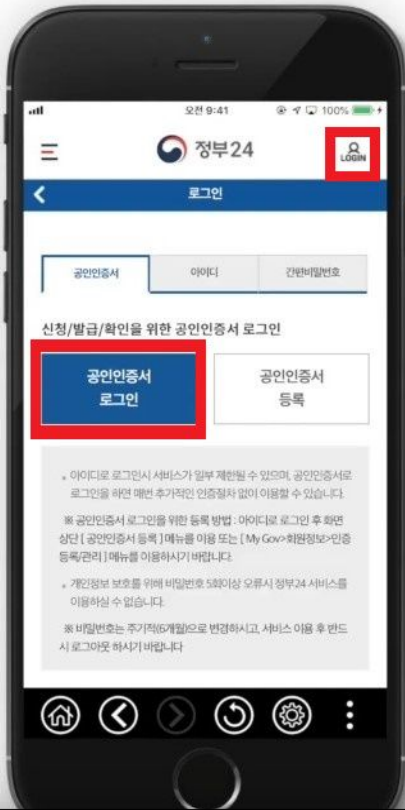


전입신고 핸드폰으로 정부24에서 1분 만에 끝내기

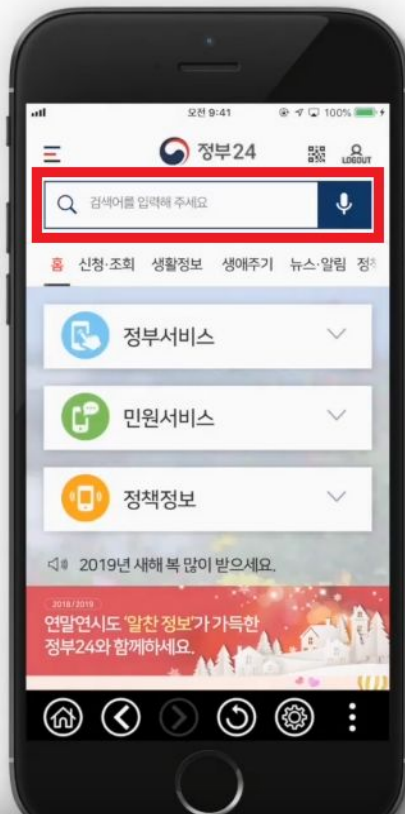


'정부24' 앱을 다운받고
설치해 주세요.





'공인인증서'로
로그인을 해 주세요.



검색창에 '전입신고'를
입력해주세요.



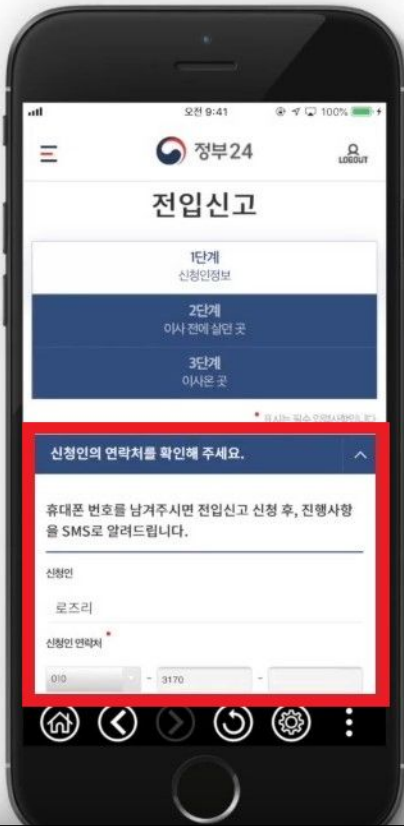


'신청' 버튼을 눌러주세요.

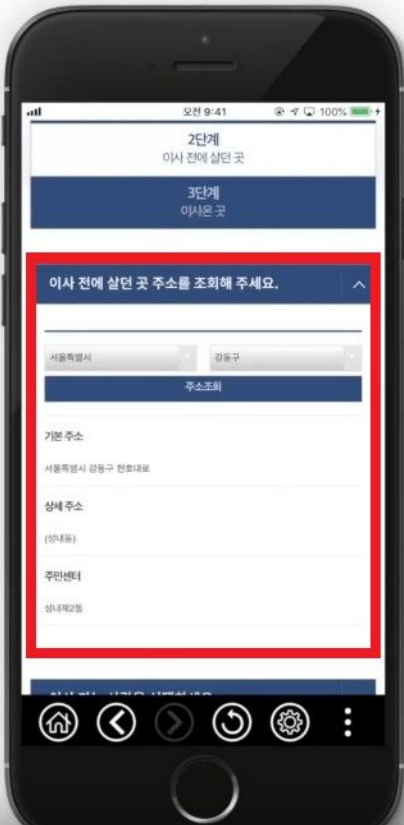


'전입신고 유의사항' 꼼꼼히 읽어주세요.





'신청인 정보 입력'
정확히 입력해 주세요.



'이사 전 살던 곳' 입력
정확히 입력해 주세요





'이사 온 곳' 입력
정확히 입력해 주세요



전입신고
완료

