

RESULTADOS DE **EXPORTACIONES**

A FEBRERO 2024



esencial
**COSTA
RICA**

 **PROCOMER**
COSTA RICA EXPORTACIONES
INVERSION



**MINISTERIO DE
COMERCIO EXTERIOR**

**GOBIERNO
DE COSTA RICA**

EXPORTACIONES **de bienes**

+8%

\$2.964M

+\$212M

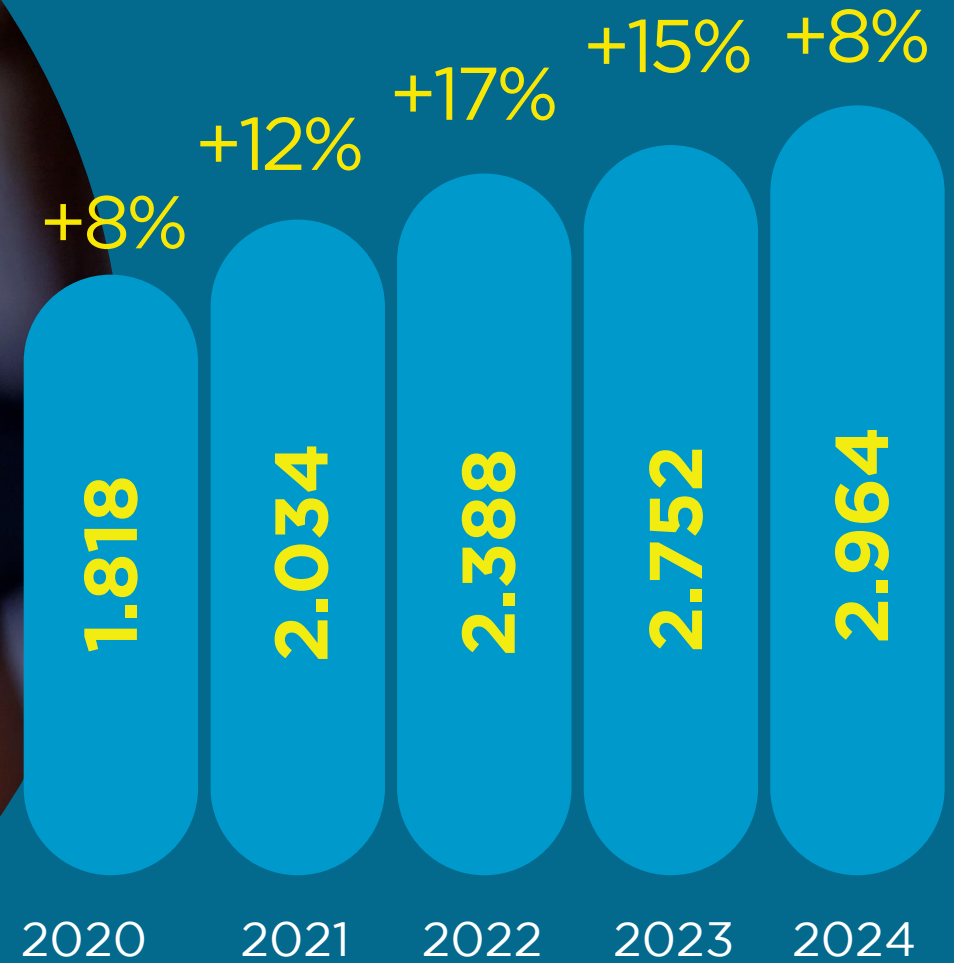
**VARIACIÓN
PORCENTUAL** FEB 23-24

MONTO TOTAL
A FEB 2024

**VARIACIÓN
ABSOLUTA** FEB 23-24

DESEMPEÑO BIENES

MILLONES DE USD



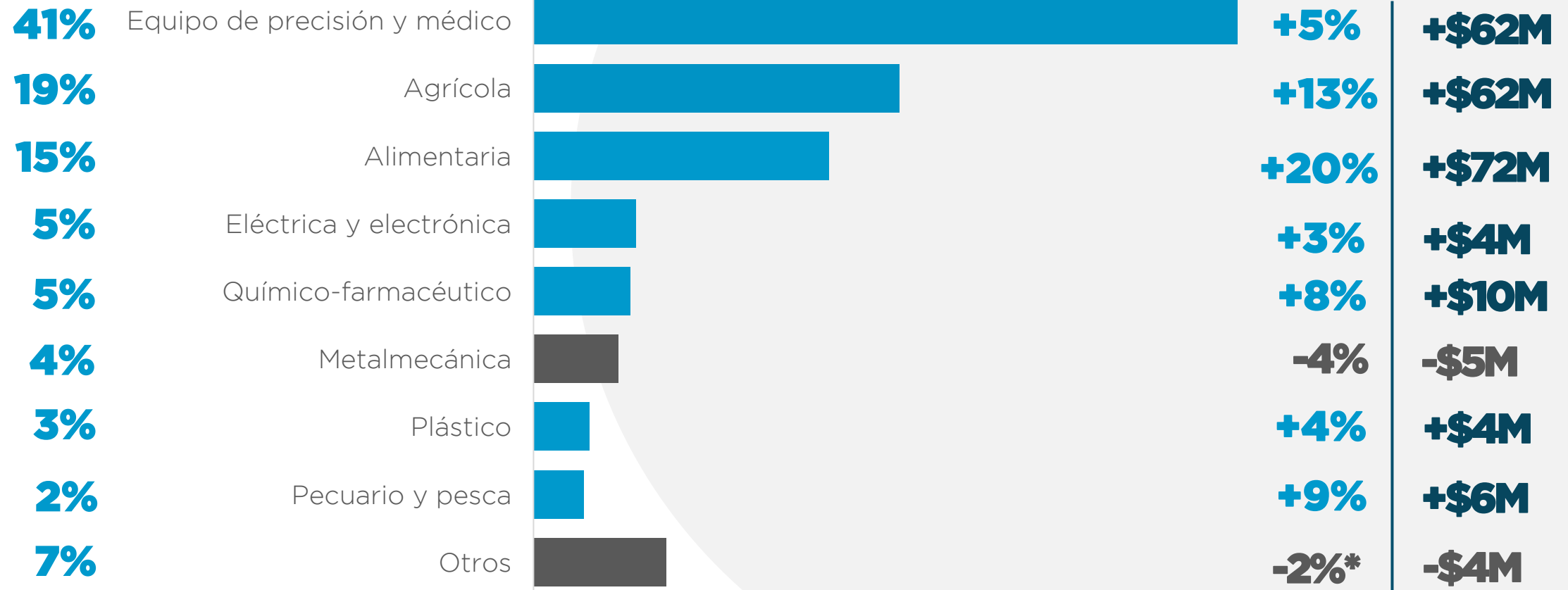
ENE-FEB 2020-2024

*Datos previos a 2022 contemplan ajuste metodológico

VARIACIÓN Y PARTICIPACIÓN SEGÚN SECTOR **A FEBRERO 2024**

PART. A FEB 2024

VAR. NETA
MILLONES USD A FEB
23-24
VAR. % A FEB 23-24

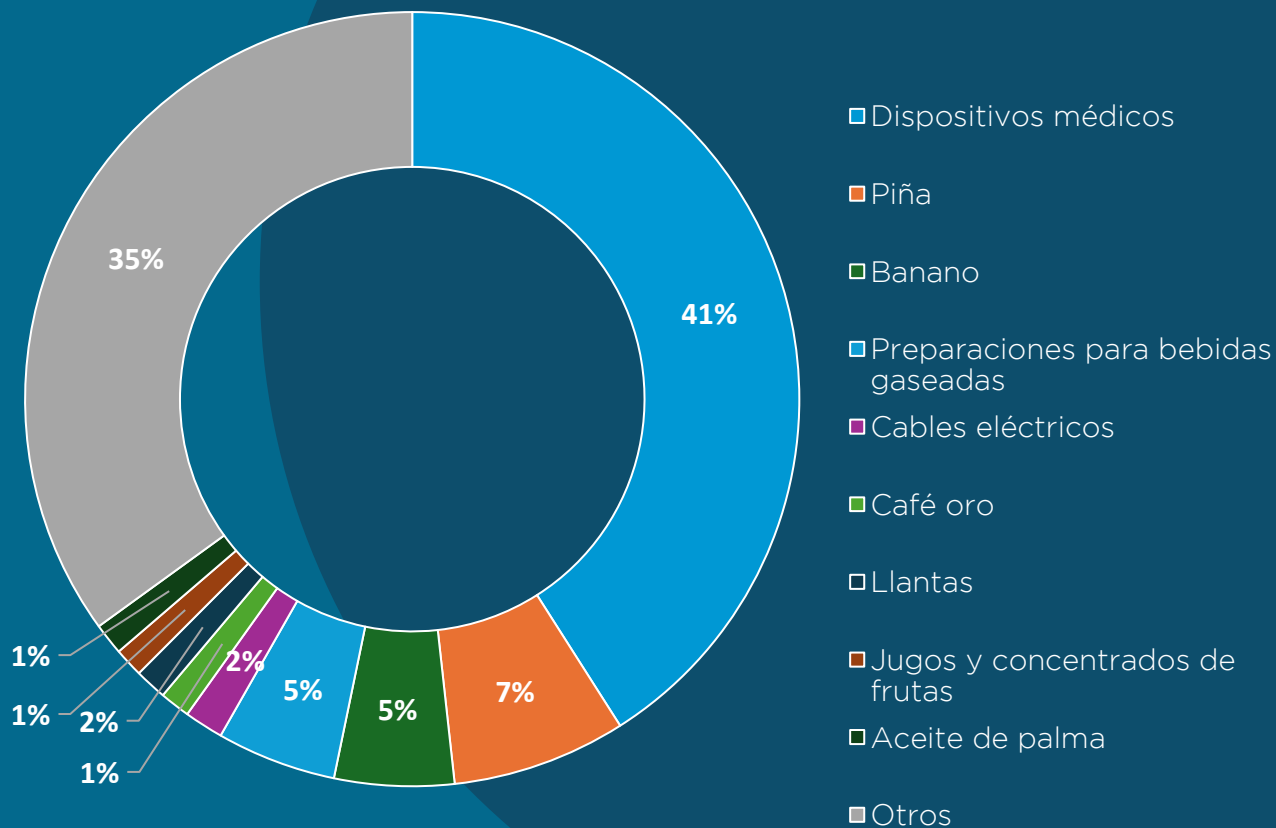


*Principales caídas en términos absolutos se encuentran en productos minerales no metálicos (-\$9M) y papel y cartón (-\$5M).

Exportaciones

PRINCIPALES PRODUCTOS EXPORTADOS

A FEBRERO 2024



PRODUCTOS CON MAYOR CRECIMIENTO

PRODUCTO	VAR. ABS. MILLONES USD A FEB 23-24
DISPOSITIVOS MÉDICOS	+64
PREPARACIONES PARA BEBIDAS GASEADAS	+43
PIÑA	+36
BANANO	+11
SANDIAS	+8
TEXTILES Y CONFECCIÓN	+8
MELÓN	+7
MANUFACTURAS DE HIERRO O ACERO	+6

+5%

**VARIACIÓN
PORCENTUAL 23-24**

\$1.203M

**MONTO TOTAL
A FEBRERO 2024**

+\$62M

**VARIACIÓN
ABSOLUTA 23-24**

EQUIPO DE PRECISION Y MEDICO

A FEBRERO 2024

CRECEN

OTROS DISPOSITIVOS DE USO MÉDICO	+\$83M/+25%
APARATOS DE ELECTRODIAGNÓSTICO	+\$20M/31%
AGUJAS Y CATÉTERES	+\$13M/+4%

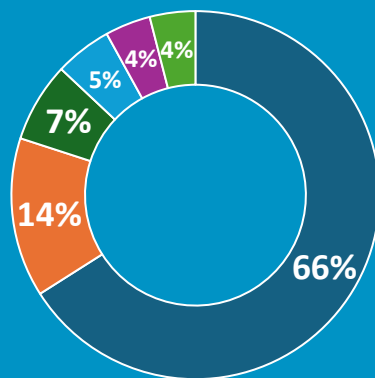
DECRECEN

PRÓTESIS DE USO MÉDICO	-\$59M/-21%
EQUIPOS DE INFUSIÓN Y TRANSFUSIÓN DE SUEROS	-\$4M/-5%
PARTES Y ACCESORIOS DE MÁQUINAS	-\$2M/-29%

EQUIPO DE PRECISION Y MEDICO

A FEBRERO 2024

PRINCIPALES DESTINOS DE EXPORTACIÓN



□ Estados Unidos

□ Países Bajos

□ Bélgica

□ China

□ Japón

□ Otros

\$1.203M

**Total
exportado
A FEBRERO
24**

CRECEN

ESTADOS UNIDOS

+\$48M/+7%

PAÍSES BAJOS

+\$35M/27%

CHINA

+30M/130%

DECRECEN

JAPÓN

-\$15M/-25%

REINO UNIDO

-\$7M/-70%

BÉLGICA

-\$5M/-6%

SECTOR AGRICOLA

A FEBRERO 2024

+13%

\$553M

+\$62M

**VARIACIÓN
PORCENTUAL 23-24**

**MONTO TOTAL
A FEBRERO 2024**

**VARIACIÓN
ABSOLUTA 23-24**

CRECEN

PIÑA

+\$36M/+22%

BANANO

+\$11M/+8%

SANDÍA

+\$8M/+99%

DECRECEN

CAFÉ ORO

-\$15M/-27%

NUEZ Y ALMENDRA DE PALMA

-\$1M/-34%

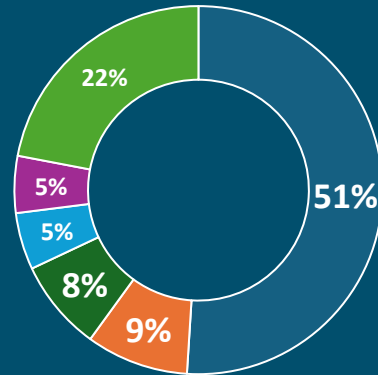
YUCA

-\$1M/-3%

SECTOR AGRICOLA

A FEBRERO 2024

PRINCIPALES DESTINOS DE EXPORTACIÓN



□ Estados Unidos

■ Países Bajos

■ Bélgica

■ Italia

■ España

■ Otros

\$553M

**Total
exportado
A FEBRERO
24**

CRECEN

ESTADOS UNIDOS

+\$53M/+23%

BÉLGICA

+\$12M/+36%

TURQUÍA

\$3M/+88%

DECRECEN

PAÍSES BAJOS

-\$6M/-11%

REINO UNIDO

-\$5M/-16%

IRLANDA

-\$2M/-45%

INDUSTRIA ALIMENTARIA

A FEBRERO 2024

+20%

\$431M

+\$72M

**VARIACIÓN
PORCENTUAL 23-24**

**MONTO TOTAL
A FEBRERO 2024**

**VARIACIÓN
ABSOLUTA 23-24**

CRECEN

PREPARACIONES PARA BEBIDAS GASEOSAS

+\$21M/+38%

AZÚCAR

+\$6M/+142%

SALSAS Y PREPARACIONES

+\$5M/+17%

DECRECEN

ACEITE DE PALMA

-\$2M/-7%

ACEITE DE ALMENDRA DE PALMA

-\$1M/-27%

CÍTRICOS AGRIOS PREPARADOS/CONSERVADOS

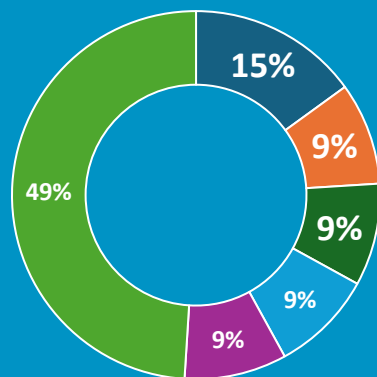
-\$1M/-51%

INDUSTRIA ALIMENTARIA

A FEBRERO 2024

*No se incluye porcentaje de variación dado que supera el 200%

PRINCIPALES DESTINOS DE EXPORTACIÓN



- Guatemala
- Panamá
- Honduras
- Estados Unidos
- Nicaragua
- Otros

\$431M

**Total
exportado
A FEBRERO
24**

CRECEN

COLOMBIA	+\$14M/*
PAÍSES BAJOS	+\$11M/+59%
GUATEMALA	+\$10M/+18%

DECRECEN

MÉXICO	-\$12M/-31%
ESPAÑA	-\$8M/-46%
HAITÍ	-\$2M/-59%

ELÉCTRICA Y ELECTRÓNICA A FEBRERO 2024

*No se incluye porcentaje de variación dado que supera el 200%

+3%

\$152M

+\$4M

**VARIACIÓN
PORCENTUAL 23-24**

**MONTO TOTAL
A FEBRERO 2024**

**VARIACIÓN
ABSOLUTA 23-24**

CRECEN

APARATOS PARA BICICLETAS	+\$6M/+138%
TRANSFORMADORES ELÉCTRICOS	+\$3M/+184%
PARTES PARA CELULARES O RADIOTELEFONÍA	+\$2M/*

DECRECEN

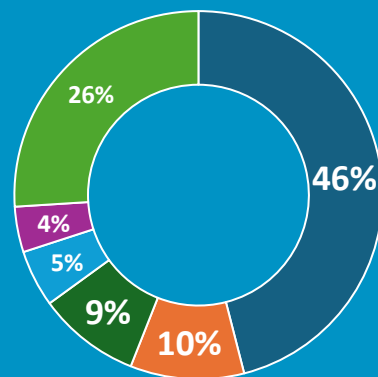
CIRCUITOS INTEGRADOS Y MICROESTRUCTURAS ELECTRÓNICAS	-\$6M/-50%
CABLES ELÉCTRICOS	-\$2M/-4%
PARTES PARA MOTORES Y CONVERTIDORES	-\$1M/-29%

ELÉCTRICA Y ELECTRÓNICA

A FEBRERO 2024

*No se incluye porcentaje de variación dado que supera el 200%

PRINCIPALES DESTINOS DE EXPORTACIÓN



□ Estados Unidos

□ Guatemala

□ Honduras

□ República Dominicana

□ El Salvador

□ Otros

\$152M

**Total
exportado
A FEBRERO
24**

CRECEN

ESTADOS UNIDOS

+\$6M/+10%

GUATEMALA

+\$3M/+22%

REINO UNIDO

+\$3M/*

DECRECEN

REPÚBLICA DOMINICANA

-\$4M/-35%

EL SALVADOR

-\$2M/-25%

ECUADOR

-\$2M/-29%

SECTOR METALMECÁNICA A FEBRERO 2024

-4%

\$110M

-\$5M

**VARIACIÓN
PORCENTUAL 23-24**

**MONTO TOTAL
A FEBRERO 2024**

**VARIACIÓN
ABSOLUTA 23-24**

CRECEN

MANUFACTURAS DE HIERRO O ACERO

+\$3M/+70%

DESPERDICIOS DE ALUMINIO

+\$4M/+60%

ALAMBRE DE NIQUEL

+\$2M/+115%

DECRECEN

BARRAS DE HIERRO O ACERO

-\$10M/-37%

TUBOS Y ACCESORIOS DE HIERRO O ACERO

-\$4M/-25%

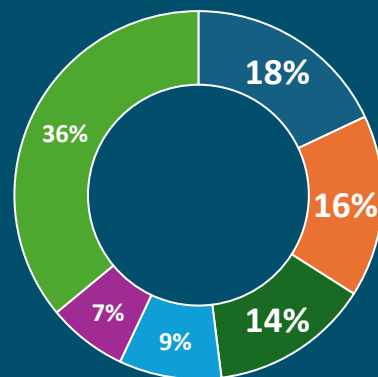
PRODUCTOS LAMINADOS DE HIERRO O ACERO

-\$2M/-12%

SECTOR METALMECÁNICA A FEBRERO 2024

*No se incluye porcentaje de variación dado que supera el 200%

PRINCIPALES DESTINOS DE EXPORTACIÓN



□ Estados Unidos

□ Guatemala

□ Nicaragua

□ República Dominicana

□ El Salvador

□ Otros

\$110M

**Total
exportado
A FEBRERO
24**

CRECEN

ESTADOS UNIDOS

+\$7M/+53%

INDIA

+\$2M/*

GUATEMALA

+\$2M/+13%

DECRECEN

HONDURAS

-\$8M/-66%

EL SALVADOR

-\$2M/-19%

REPÚBLICA DOMINICANA

-\$1M/-9%

SECTOR QUÍMICO FARMACÉUTICO

A FEBRERO 2024

+8%

**VARIACIÓN
PORCENTUAL 23-24**

\$147M

**MONTO TOTAL
A FEBRERO 2024**

+\$10M

**VARIACIÓN
ABSOLUTA 23-24**

CRECEN

ANTISUEROS

+\$4M/+15%

DISPOSITIVOS PARA USO EN ESTOMAS

+\$3M/+27%

TINTAS DE IMPRENTA

+\$1M/+187%

DECRECEN

ABONOS CON NITRATOS Y FOSFATOS

-\$1M/-29%

ACEITES ESENCIALES DE NARANJA

-\$1M/-94%

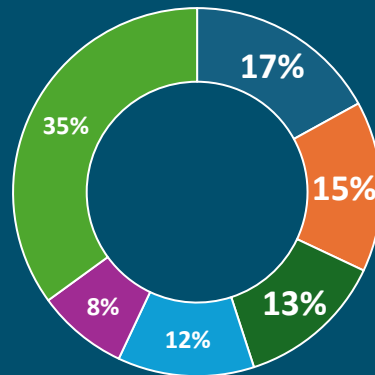
ABONOS MINERALES O QUÍMICOS NITROGENADOS

-\$1M/-50%

SECTOR QUÍMICO FARMACÉUTICO

A FEBRERO 2024

PRINCIPALES DESTINOS DE EXPORTACIÓN



- Panamá
- Nicaragua
- Guatemala
- Honduras
- El Salvador
- Otros

\$68M Total exportado A FEBRERO 24

CRECEN

GUATEMALA	+\$5M/+38%
NICARAGUA	+\$3M/+18%
HUNGRÍA	+\$2M/+57%

DECRECEN

REPÚBLICA DOMINICANA	-\$6M/-56%
HONDURAS	-\$1M/-7%
ESTADOS UNIDOS	-\$1M/-21%

SECTOR PLÁSTICO

A FEBRERO 2024

+4%

**VARIACIÓN
PORCENTUAL 23-24**

\$83M

**MONTO TOTAL
A FEBRERO 2024**

+\$4M

**VARIACIÓN
ABSOLUTA 23-24**

CRECEN

ARTÍCULOS DE PLÁSTICO PARA EL EVASADO	+\$2M/+9%
MANUFACTURAS DE PLÁSTICO	+\$2M/+10%
TRIPAS ARTIFICIALES DE PROTEÍNA O PLÁSTICO	+\$1M/+100%

DECRECEN

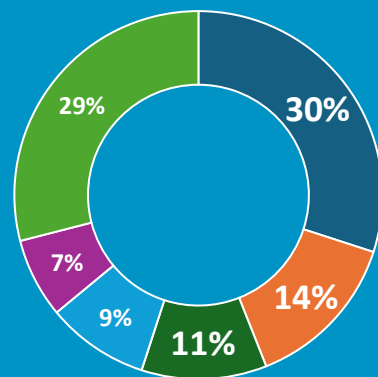
POLICLORURO DE VINILO	-\$1M/-42%
TUBOS Y ACCESORIOS DE TUBERÍA DE PLÁSTICO	-\$1M/-5%
SILICONAS EN FORMA PRIMARIA	-\$0,4M/-98%

SECTOR PLÁSTICO

A FEBRERO 2024

*No se incluye porcentaje de variación dado que supera el 200%

PRINCIPALES DESTINOS DE EXPORTACIÓN



- Estados Unidos
- Panamá
- Nicaragua
- Guatemala
- Honduras
- Otros

\$83M

**Total
exportado
A FEBRERO
24**

CRECEN

GUATEMALA

+\$1M/+22%

REPÚBLICA DOMINICANA

+\$1M/+90%

MALTA

\$1M/*

DECRECEN

CANADÁ

-\$2M/-32%

ESTADOS UNIDOS

-\$1M/-5%

JAPÓN

-\$1M/-66%

SECTOR PECUARIO Y PESCA

A FEBRERO 2024

+9%

**VARIACIÓN
PORCENTUAL 23-24**

\$71M

**MONTO TOTAL
A FEBRERO 2024**

+\$6M

**VARIACIÓN
ABSOLUTA 23-24**

CRECEN

LECHE Y NATA CONCENTRADA

+\$2M/+56%

LECHE Y NATA SIN CONCENTRAR

+\$2M/+22%

HUEVOS DE AVE

+\$1M/*

DECRECEN

FILETES Y DEMÁS CARNES DE PESCADO

-\$4M/-44%

MANTEQUILLA Y DEMÁS GRASAS DE LA LECHE

-\$0,3M/-22%

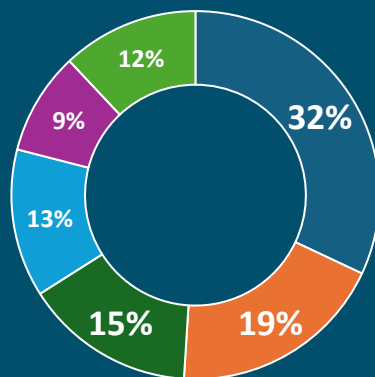
REPRODUCTORES DE RAZA PURA

-\$0,1M/-42%

SECTOR PECUARIO Y PESCA

A FEBRERO 2024

PRINCIPALES DESTINOS DE EXPORTACIÓN



□ Estados Unidos

■ Guatemala

■ China

■ El Salvador

■ Nicaragua

■ Otros

\$71M

**Total
exportado
A FEBRERO
24**

CRECEN

GUATEMALA

+\$3M/+50%

EL SALVADOR

+\$1M/+36%

NICARAGUA

+\$0,5M/+53%

DECRECEN

CHINA

-\$2M/-19%

ESTADOS UNIDOS

-\$2M/-7%

JAMAICA

-\$1M/-71%

EXPORTACIONES SEGÚN REGIÓN A FEBRERO 2024

VARIACIÓN ANUAL 23-24
En cada región se muestra el mercado de mayor
disminución o crecimiento, según corresponda.

ASIA

(PART 6%)

+\$33M | +21%

DESPERDICIOS DE ALUMINIO
DISPOSITIVOS MÉDICOS
OSCILOSCOPIOS

CHINA

AMÉRICA DEL NORTE

(PART 47%)

+\$114M | +9%

DISPOSITIVOS MÉDICOS
PIÑA
BANANO

ESTADOS UNIDOS

EUROPA

(PART 20%)

+\$50M | 9%

DISPOSITIVOS MÉDICOS
PIÑA
ACEITE DE PALMA

PAÍSES BAJOS

CARIBE

(PART 3%)

-\$10M | -9%

ANTISUEROS
CABLES ELÉCTRICOS
PAÑALES

REPÚBLICA DOMINICANA

AMÉRICA CENTRAL

(PART 20%)

+\$5M | +1%

ANTISUEROS
TEXTILES Y CONFECCIÓN
JARABES PARA BEBIDAS GASEADAS

GUATEMALA

AMÉRICA DEL SUR

(PART 3%)

+\$21M | +30%

JARABES Y CONCENTRADOS PARA BEBIDAS GASEADAS
DISPOSITIVOS MÉDICOS
ANTISUEROS

COLOMBIA

RESULTADOS DE **EXPORTACIONES**

A FEBRERO 2024



esencial
**COSTA
RICA**

 **PROCOMER**
COSTA RICA EXPORTACIONES
INVERSION



**MINISTERIO DE
COMERCIO EXTERIOR**

**GOBIERNO
DE COSTA RICA**