

# RESULTADOS DE **EXPORTACIONES**

**ENE-MAY 2024**



# EXPORTACIONES **de bienes**

**+7% (+\$491M)**

**\$7.978M**

**VARIACIÓN**  
ENE-MAY 23-24

**MONTO TOTAL**  
ENE-MAY 24

esencial  
COSTA  
RICA

PROCOMER  
COSTA EXPORTACIONES  
RICA INVERSIÓN



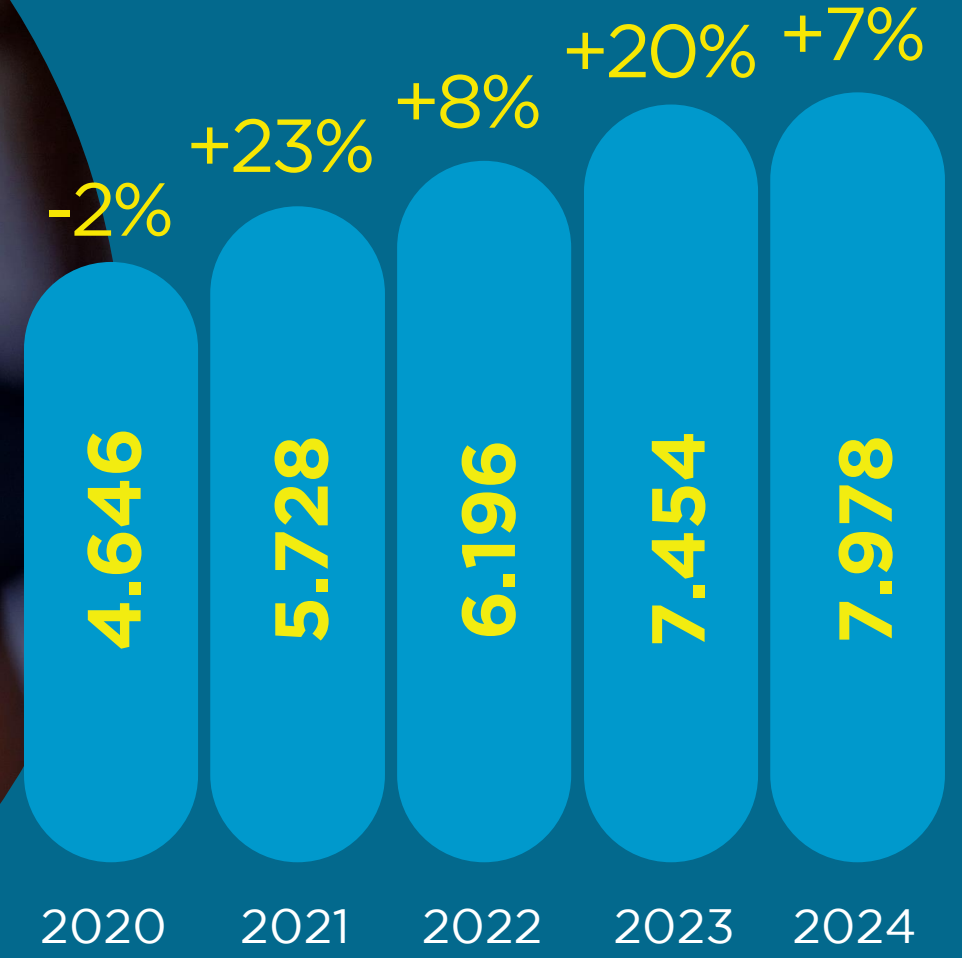
MINISTERIO DE  
COMERCIO EXTERIOR

GOBIERNO  
DE COSTA RICA



# DESEMPEÑO BIENES

MILLONES DE USD

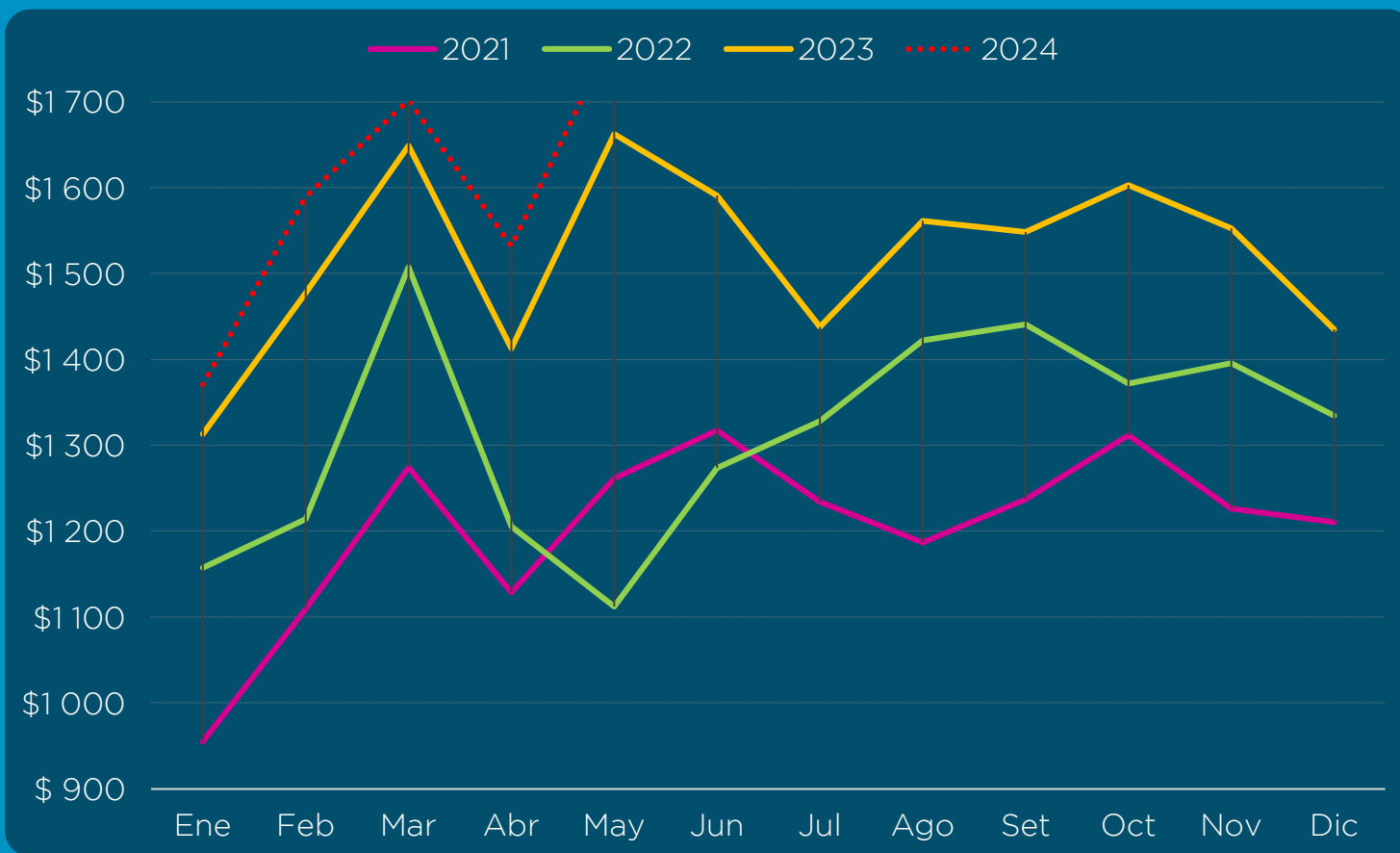


ACUMULADO A MAYO 2020-2024

# COMPORTAMIENTO MENSUAL

MILLONES USD

MAYO 2021-2024

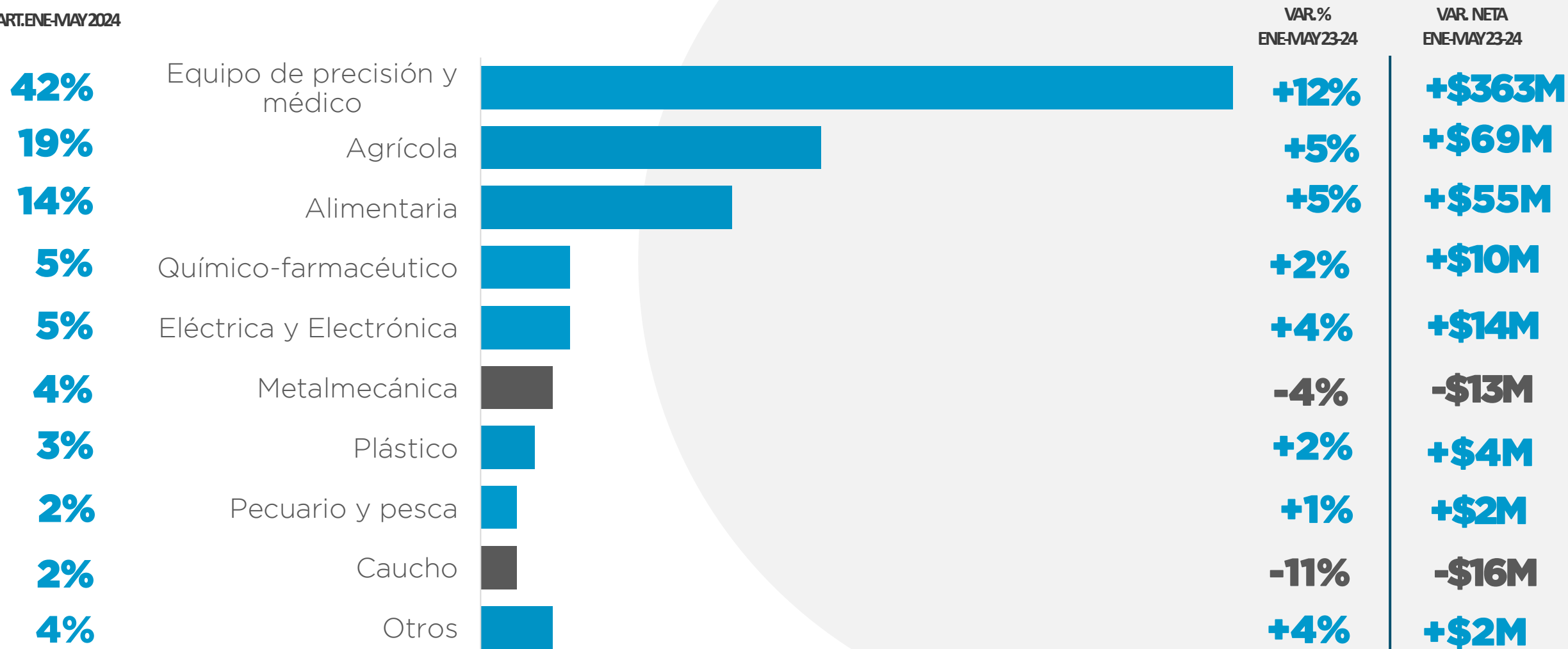


Tendencias en el comportamiento mensual de exportaciones postpandemia:

- Históricamente, **mayo** ha mostrado una tendencia al alza, con una recuperación en comparación con el mes anterior.
- **Marzo** tiende a un crecimiento importante, estimulado por el sector agrícola y dispositivos médicos, mientras abril muestra un menor desempeño influenciado por festividades y clima.
- Entre **mayo** y **julio** se atraviesa por un período más volátil, mientras que **agosto** y **octubre** con tendencia al alza, impulsado por pedidos de abastecimiento para fin de año.
- **Noviembre** y **diciembre** son meses de ralentización por festividades, con exportaciones que se moderan a enero para iniciar el ciclo nuevamente.
- \*Mayo 2024 contempla promedio .

# VARIACIÓN Y PARTICIPACIÓN SEGÚN SECTOR (VALOR) ENE-MAY 2023-2024

PART. ENE-MAY 2024



# VARIACIÓN Y PARTICIPACIÓN SEGÚN SECTOR VALOR Y PESO

ENE-MAY 2023-2024

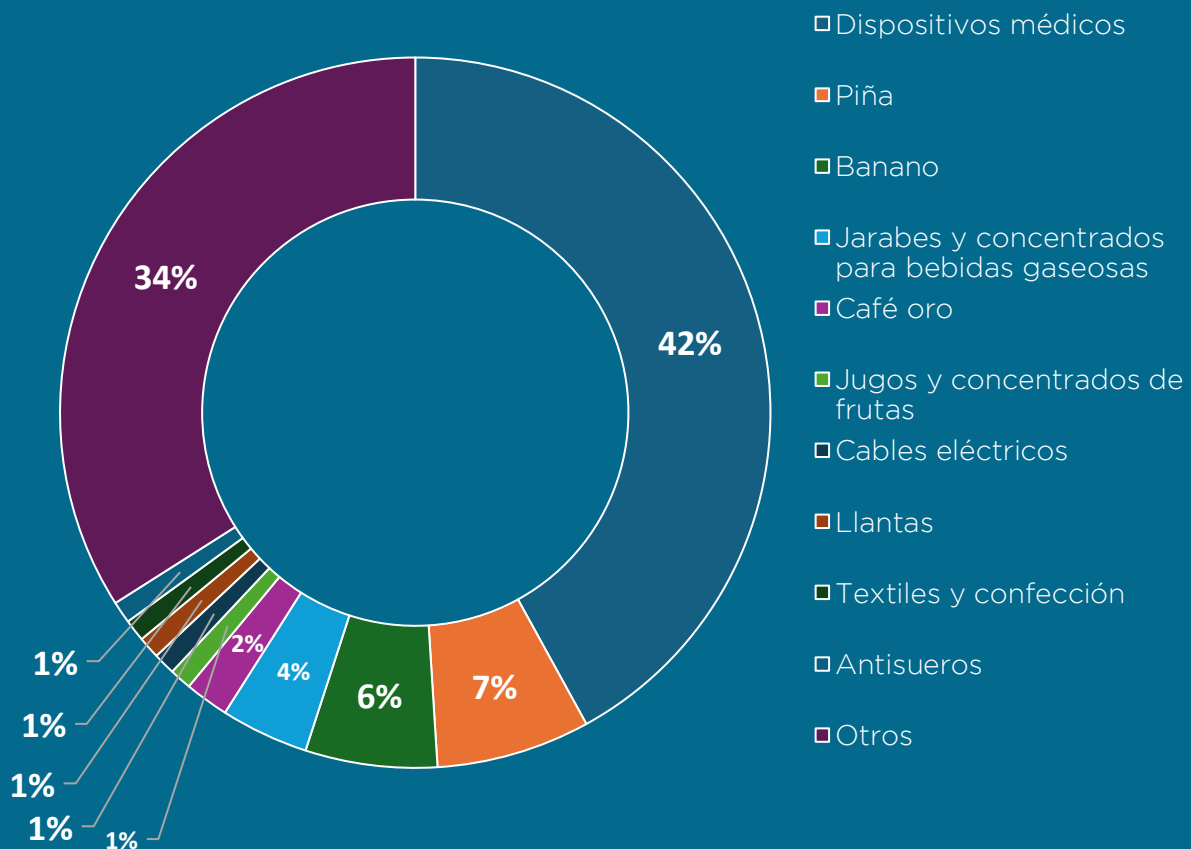
Sector	Total Millones de USD 2024	Total Toneladas 2024	Var % 23/24		Var neta 23/24	
			Millones de USD	Toneladas	Millones de USD	Toneladas
Equipo de precisión y médico	3 338	21 810	12%	13%	363	2 513
Agrícola	1 539	2 333 572	5%	2%	69	37 885
Alimentaria	1 089	596 869	5%	4%	55	21 625
Químico-farmacéutico	399	148 711	2%	11%	10	14 485
Eléctrica y electrónica	396	18 893	4%	-4%	14	-875
Metalmecánica	282	236 983	-4%	-2%	-13	-3 692
Plástico	223	52 100	2%	4%	4	2 169
Pecuario y pesca	170	49 978	1%	1%	2	257
Caucho	130	22 231	-11%	-10%	-16	-2 379
Otros	413	327 017	0,5%	-26%	2	-112 945*
<b>Total general</b>	<b>7 978</b>	<b>3 808 163</b>	<b>7%</b>	<b>-1%</b>	<b>491</b>	<b>-40 957</b>

\*Caída en Otros se explica principalmente por la disminución de exportaciones de cemento a Nicaragua.

# Exportaciones

## PRINCIPALES PRODUCTOS EXPORTADOS

ENE-May 2024



## DRIVERS DEL CRECIMIENTO (según % de variación)

PRODUCTO	VAR. ABS. MILLONES USD
DISPOSITIVOS MÉDICOS	<b>+357</b>
PIÑA	<b>+84</b>
JARABES Y CONCENTRADOS PARA BEBIDAS GASEOSAS	<b>+46</b>
TEXTILES Y CONFECCIÓN	<b>+24</b>
LAS DEMÁS MANUFACTURAS DE HIERRO O ACERO	<b>+13</b>
SANDÍAS FRESCAS	<b>+11</b>
APARATOS PARA BICICLETAS	<b>+11</b>
PURÉS Y PASTAS DE FRUTAS	<b>+10</b>

esencial  
COSTA  
RICA

PROCOMER  
COSTA RICA EXPORTACIONES  
INVERSIÓN



MINISTERIO DE  
COMERCIO EXTERIOR

GOBIERNO  
DE COSTA RICA

# EQUIPO DE PRECISSION Y MEDICO

ENE-MAY 2024



**+12% (\$363M)**

**\$3 338M**

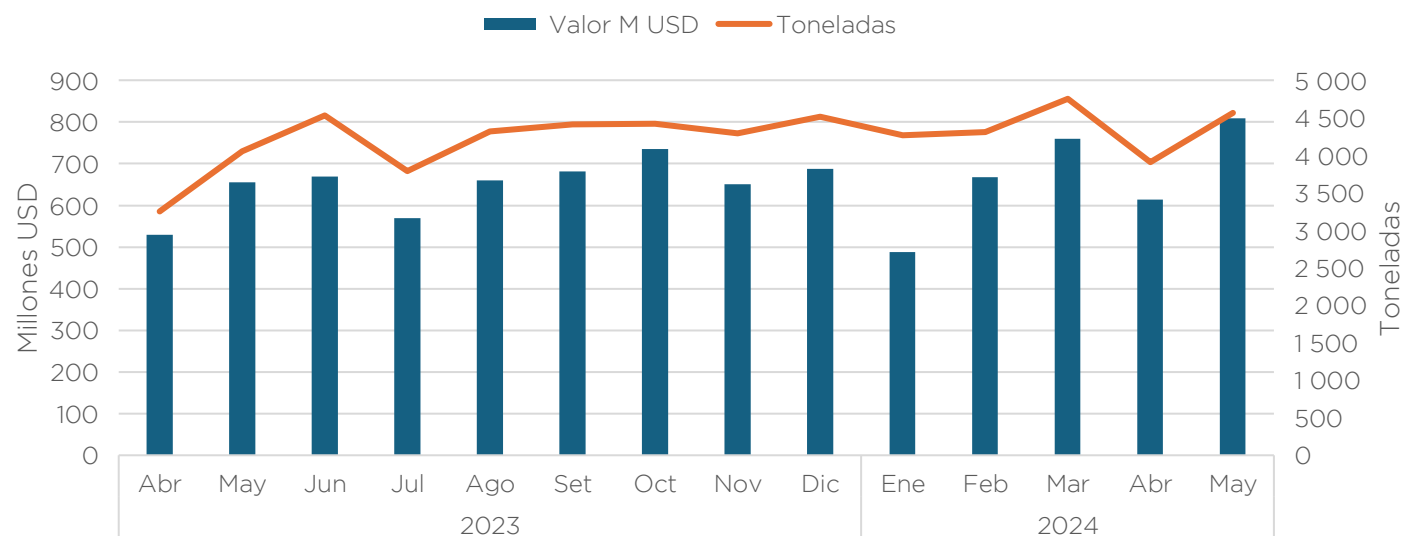
**VARIACIÓN  
ENE-MAY 23-24**

**MONTO TOTAL  
A MAYO 2024**

# EQUIPO DE PRECISION Y MEDICO

ENE-MAY 2024

- Mayo es un mes con tendencia de crecimiento con respecto al mes de abril en este caso los envíos crecen en valor y en volumen.
- Esto podría explicarse por incremento en los envíos de otros dispositivos de uso médico y osciloscopios y analizadores de espectro principalmente a Estados Unidos.

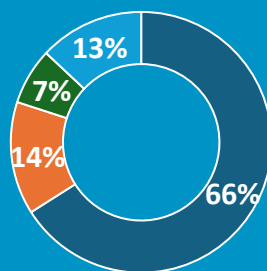


# EQUIPO DE PRECISIÓN Y MEDICO

ENE-MAY 2024

\*No se incluye porcentaje de variación dado que supera el 200%

## Top 3 países



- Estados Unidos ↑
- Países Bajos ↑
- Bélgica ↓
- Otros

## Top 3 productos

Producto	Part.
Otros dispositivos de uso médico	33% ↑
Agujas, catéteres, cánulas y similares	29% ↑
Prótesis de uso médico	19% ↓

## CRECEN

OTROS DISPOSITIVOS DE USO MÉDICO	<b>+\$244M/+28%</b>
AGUJAS Y CATETERES E INSTRUMENTOS SIMILARES	<b>+\$170M/22%</b>
OSCILOSCOPIOS Y ANALIZADORES DE ESPECTRO	<b>+\$11M/*</b>

## DECRECEN

PRÓTESIS DE USO MÉDICO	<b>-\$61M/-9%</b>
EQUIPOS DE INFUSIÓN Y TRANSFUSIÓN DE SUEROS	<b>-\$21M/-9%</b>
PARTES Y ACCESORIOS NO COMPRENDIDOS EN OTRA PARTE DE MÁQUINAS DEL CAPÍTULO 90	<b>-\$3M/-18%</b>

esencial  
COSTA  
RICA

PROCOMER  
COSTA EXPORTACIONES  
RICA INVERSION




MINISTERIO DE  
COMERCIO EXTERIOR

GOBIERNO  
DE COSTA RICA

# SECTOR AGRÍCOLA

ENE-MAY 2024



**+5% (+\$69M)**

**\$1 539M**

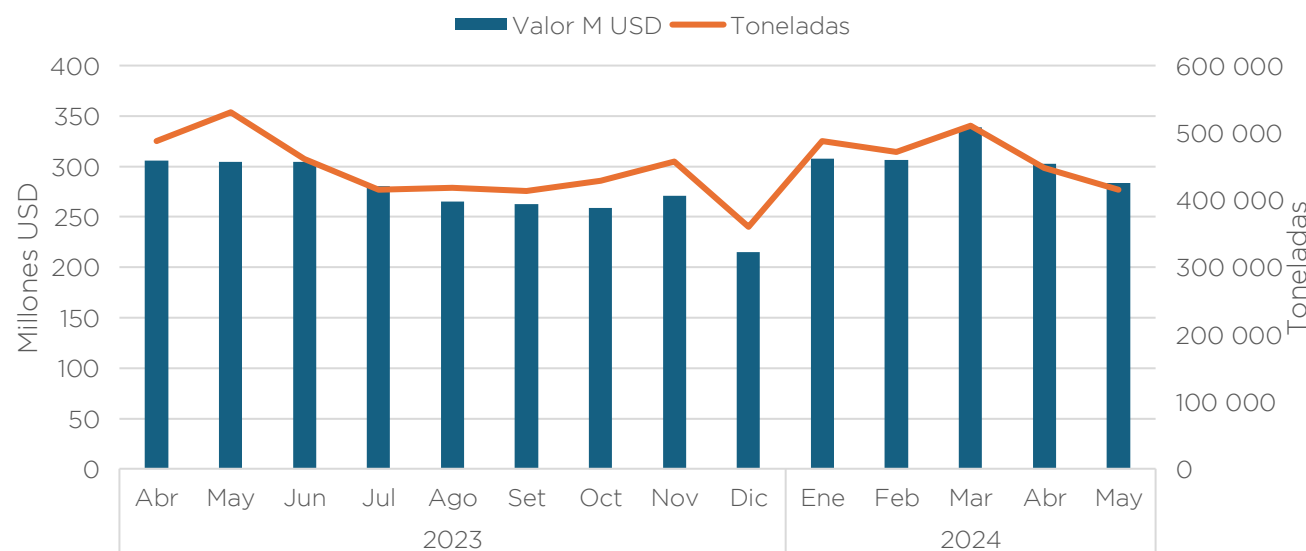
**VARIACIÓN  
ENE-MAY 23-24**

**MONTO TOTAL  
A MAYO 2024**

# AGRÍCOLA

## ENE-MAY 2024

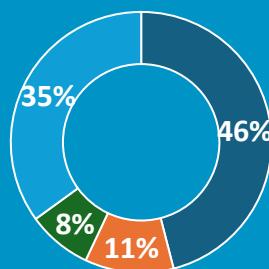
- Mayo presenta una disminución con respecto al mes anterior ante caída de exportaciones de productos estacionales, sin embargo, es importante destacar que en el acumulado muestra un crecimiento de 5%.
- Los principales productos en crecimiento son piña y sandias frescas principalmente a Estados Unidos.



# AGRÍCOLA

ENE-MAY 2024

## Top 3 países



Estados Unidos ↑

Bélgica ↑

Países Bajos ↓

Otros

## Top 3 productos

Producto	Part.	Tendencia
PIÑA	36%	↑
BANANO	30%	↓
CAFÉ ORO	10%	↓

## CRECEN

PIÑA	<b>+\$84M/+18%</b>
SANDÍAS FRESCAS	<b>+\$11M/44%</b>
OTROS FRUTOS SIN COCER CONGELADOS	<b>+\$8M/24%</b>

## DECRECEN

BANANO	<b>-\$26M/-5%</b>
CAFÉ ORO	<b>-\$24M/-13%</b>
NUEZ Y ALMENDRA DE PALMA	<b>-\$4M/-47%</b>

esencial  
COSTA  
RICA

PROCOMER  
COSTA EXPORTACIONES  
RICA INVERSIÓN



MINISTERIO DE  
COMERCIO EXTERIOR

GOBIERNO  
DE COSTA RICA

# INDUSTRIA ALIMENTARIA

ENE-MAY 2024

**+5% (+\$55M)**

**\$1 089M**

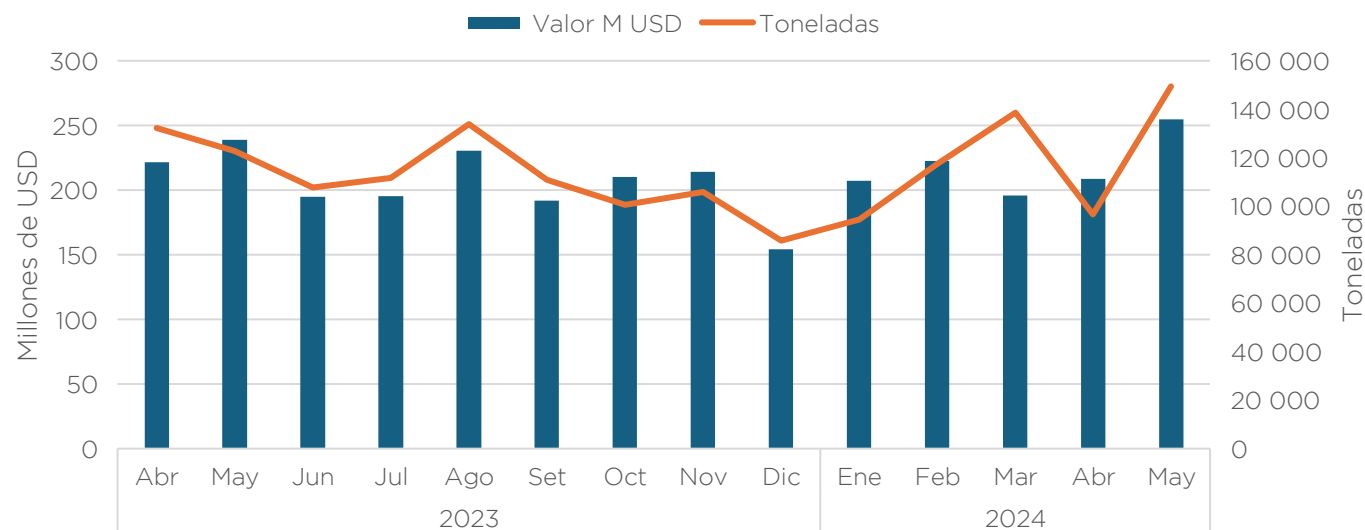
**VARIACIÓN  
ENE-MAY 23-24**

**MONTO TOTAL  
A MAYO 2024**

# INDUSTRIA ALIMENTARIA

ENE-MAY 2024

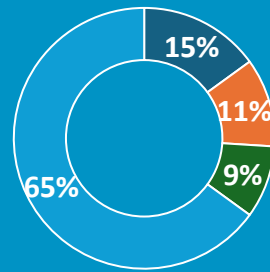
Mayo es un mes con tendencia de crecimiento, esto podría explicarse por incremento en los envíos de otros Jarabes y concentrados para bebidas gaseosas y purés y pastas de frutas principalmente a Guatemala.



# INDUSTRIA ALIMENTARIA

## ENE-MAY 2024

### Top 3 países



- Guatemala ↑
- Estados Unidos ↓
- Panamá ↓
- Otros

### Top 3 productos

Producto	Part.	Tendencia
JARABES Y CONCENTRADOS PARA BEBIDAS GASEADAS	28%	↑
JUGOS Y CONCENTRADOS DE FRUTAS	11%	↓
SALSAS Y PREPARACIONES	7%	↑

### CRECEN

JARABES Y CONCENTRADOS PARA BEBIDAS GASEADAS	<b>+\$46M/+17%</b>
PURÉS Y PASTAS DE FRUTAS	<b>+\$10M/67%</b>
PRODUCTOS DE PANADERÍA FINA	<b>+\$8M/16%</b>

### DECRECEN

ACEITE DE PALMA	<b>-\$19M/-20%</b>
JUGOS Y CONCENTRADOS DE FRUTAS	<b>-\$7M/-6%</b>
ACEITE DE ALMENDRA DE PALMA O BABASÚ	<b>-\$6M/-44%</b>



esencial  
COSTA  
RICA

PROCOMER  
COSTA RICA EXPORTACIONES  
INVERSION




MINISTERIO DE  
COMERCIO EXTERIOR

GOBIERNO  
DE COSTA RICA

# INDUSTRIA QUÍMICO FARMACÉUTICO

ENE-MAY 2024



**+2% (+\$11M)**

**\$399M**

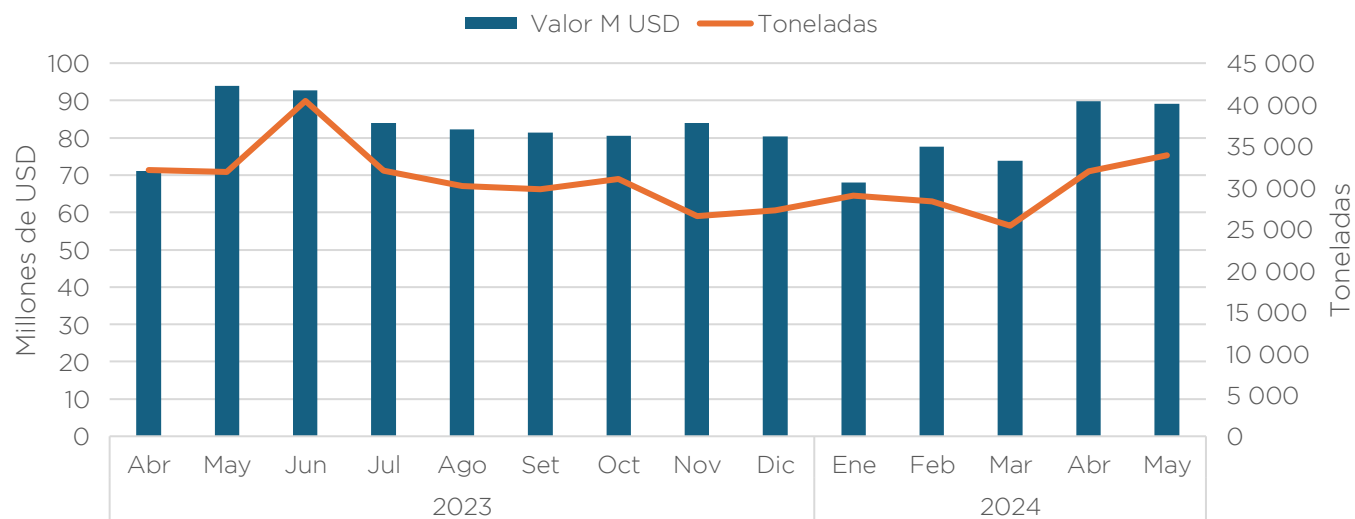
**VARIACIÓN  
ENE-MAY 23-24**

**MONTO TOTAL  
A MAYO 2024**

# QUÍMICO- FARMACÉUTICO

ENE-MAY 2024

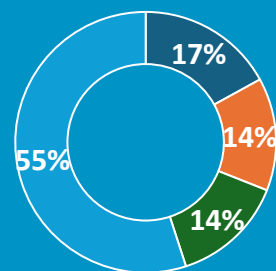
El crecimiento del sector se ve impulsado por los envíos de antisuecos y medicamentos principalmente a Republica Dominicana y Panamá respectivamente.



# QUÍMICO- FARMACÉUTICO

ENE-MAY 2024

## Top 3 países



- Panamá ↓
- Nicaragua ↑
- Honduras ↓
- Otros

## Top 3 productos

Producto	Part.
ANTISUEROS	20% ↑
MEDICAMENTOS	15% ↑
DISPOSITIVOS IDENTIFICABLES PARA USO EN ESTOMAS	10% ↑

## CRECEN

ANTISUEROS	<b>+\$9M/+12%</b>
DISPOSITIVOS IDENTIFICABLES PARA USO EN ESTOMAS	<b>+\$4M/10%</b>
LAS DEMÁS TINTAS DE IMPRENTA	<b>+\$3M/116%</b>

## DECRECEN

ACEITES ESENCIALES DE NARANJA	<b>-\$6M/-50%</b>
MEDIOS DE CULTIVO PREPARADOS PARA EL DESARROLLO O MANTENIMIENTO DE MICROORGANISMOS	<b>-\$3M/-40%</b>
JABONES Y PREPARACIONES DE LIMPIEZA	<b>-\$3M/-12%</b>

esencial  
COSTA  
RICA

PROCOMER  
COSTA RICA EXPORTACIONES  
INVERSIÓN



MINISTERIO DE  
COMERCIO EXTERIOR

GOBIERNO  
DE COSTA RICA

# ELÉCTRICA Y ELECTRÓNICA

ENE-MAY 2024

**+4% (+\$14M)**

**\$396M**

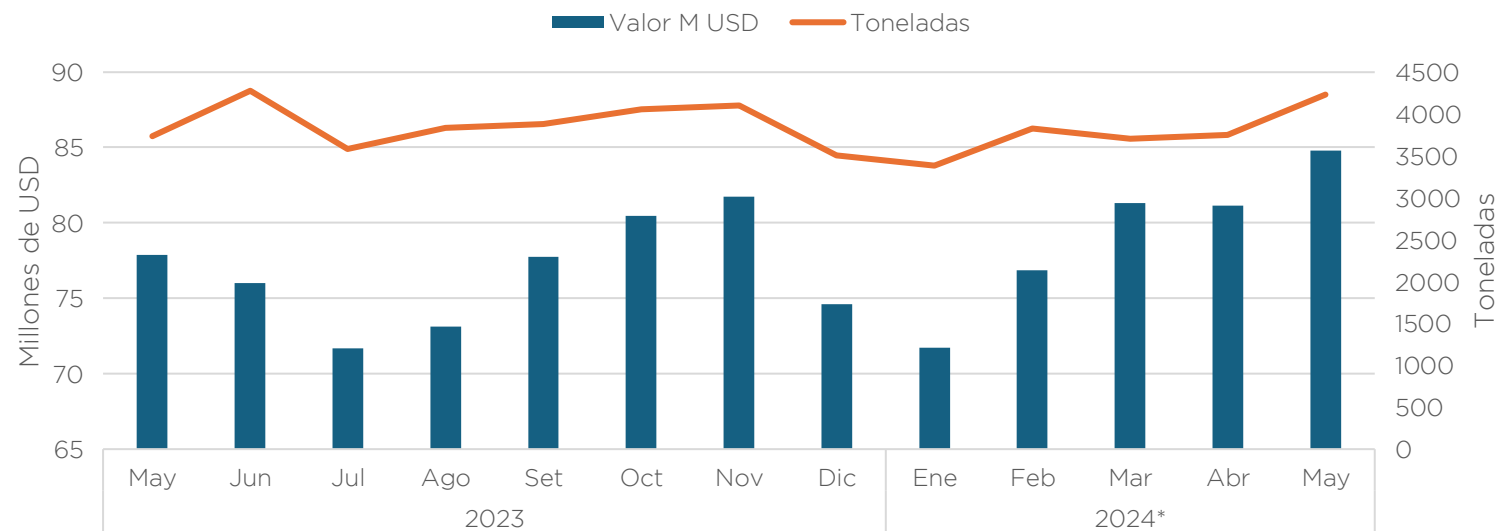
**VARIACIÓN  
ENE-MAY 23-24**

**MONTO TOTAL  
A MAYO 2024**

# ELÉCTRICA Y ELECTRÓNICA

ENE-MAY 2024

Crecimiento se explica por el incremento en los envíos de aparatos de alumbrado o señalización visual, las demás máquinas impresoras y transformadores eléctricos principalmente a Estados Unidos.

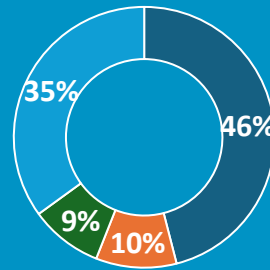


# ELÉCTRICA Y ELECTRÓNICA

ENE-MAY 2024

\*No se incluye porcentaje de variación dado que supera el 200%

## Top 3 países



- Estados Unidos ↑
- Guatemala ↑
- Honduras ↑
- Otros

## Top 3 productos

Producto	Part.
CABLES ELÉCTRICOS	29% ↓
MATERIALES ELÉCTRICOS	20% ↓
LAS DEMÁS MÁQUINAS IMPRESORAS, COPIADORAS Y DE FAX	7% ↑

## CRECEN

APARATOS PARA BICICLETAS

**+\$11M/+81%**

LAS DEMÁS MÁQUINAS IMPRESORAS, COPIADORAS Y DE FAX

**+\$10M/54%**

TRANSFORMADORES ELÉCTRICOS

**+\$3M/79%**

## DECRECEN

CIRCUITOS INTEGRADOS Y MICROESTRUCTURAS ELECTRÓNICAS

**-\$12M/-35%**

CABLES ELÉCTRICOS

**-\$3M/-3%**

MATERIALES ELÉCTRICOS

**-\$2M/-2%**

esencial  
COSTA  
RICA

PROCOMER  
COSTA RICA EXPORTACIONES  
INVERSION



MINISTERIO DE  
COMERCIO EXTERIOR

GOBIERNO  
DE COSTA RICA

# METALMECÁNICA

ENE-MAY 2024

**-4% (-\$13M)**

**\$282M**

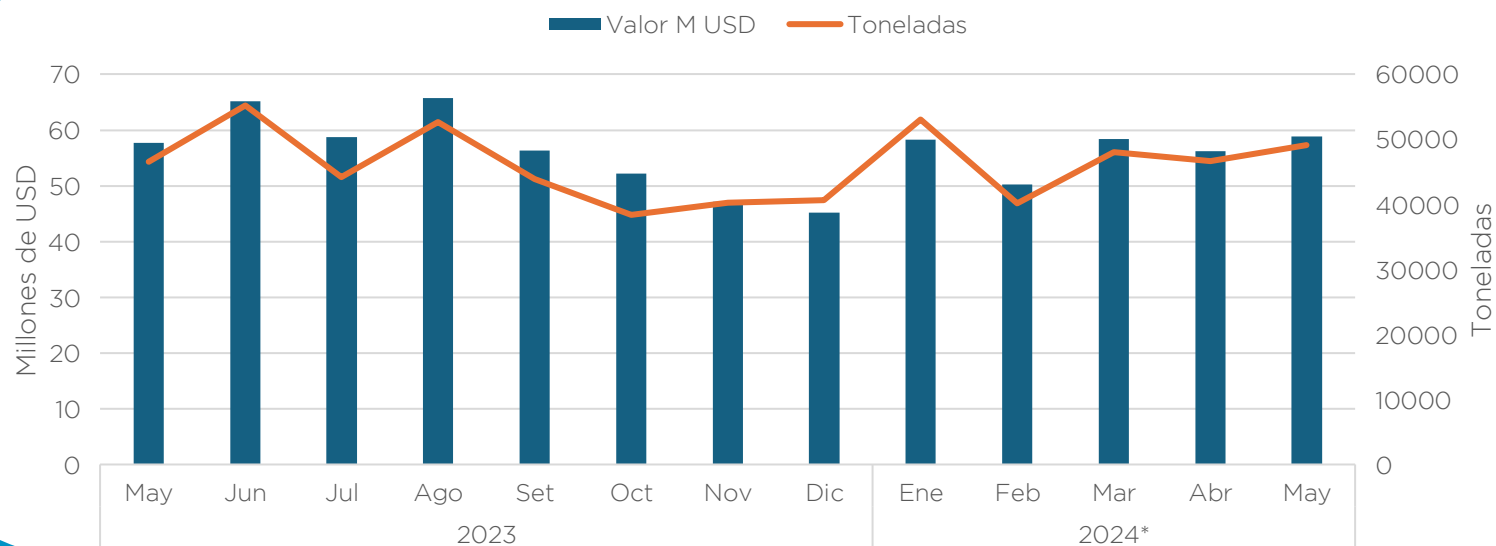
**VARIACIÓN**  
23-24

**MONTO TOTAL**  
**A MAYO 2024**

# METALMECÁNICA

ENE-MAY 2024

- Mayo muestra un leve aumento respecto a los meses previos, tanto en el valor como en el volumen de los envíos.
- Esto podría explicarse por crecimiento en los envíos de las demás manufacturas de hierro o acero, desperdicio y desecho de aluminio y alambre de níquel principalmente a Estados Unidos.



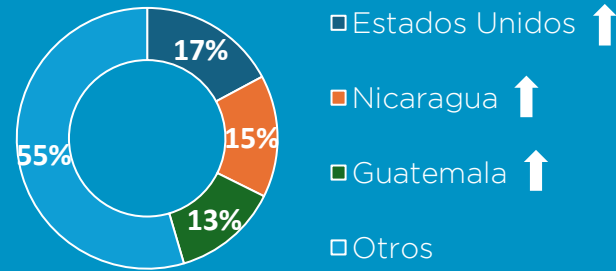


# METALMECÁNICA

## ENE-MAY 2024

\*No se incluye porcentaje de variación dado que supera el 200%

### Top 3 países



### Top 3 productos

Producto	Part.	Tendencia
BARRAS DE HIERRO O ACERO	16%	↓
LAS DEMÁS MANUFACTURAS DE HIERRO O ACERO	13%	↑
PRODUCTOS LAMINADOS DE HIERRO O ACERO	11%	↓

### CRECEN

LAS DEMÁS MANUFACTURAS DE HIERRO O ACERO	<b>+\$13M/+58%</b>
DESPERDICIO Y DESECHOS DE ALUMINIO	<b>+\$8M/45%</b>
ALAMBRE DE NÍQUEL	<b>+\$4M/106%</b>

### DECRECEN

BARRAS DE HIERRO O ACERO (HONDURAS)	<b>-\$28M/-38%</b>
DESPERDICIOS Y DESECHOS DE COBRE (TAIWÁN)	<b>-\$4M/-27%</b>
TUBOS Y ACCESORIOS DE HIERRO O ACERO (EL SALVADOR)	<b>-\$3M/-10%</b>

esencial  
COSTA  
RICA

PROCOMER  
COSTA EXPORTACIONES  
RICA INVERSIÓN



MINISTERIO DE  
COMERCIO EXTERIOR

GOBIERNO  
DE COSTA RICA

# PECUARIO Y PESCA

ENE-MAY 2024

**+1,3% (+\$2M)**

**\$170M**

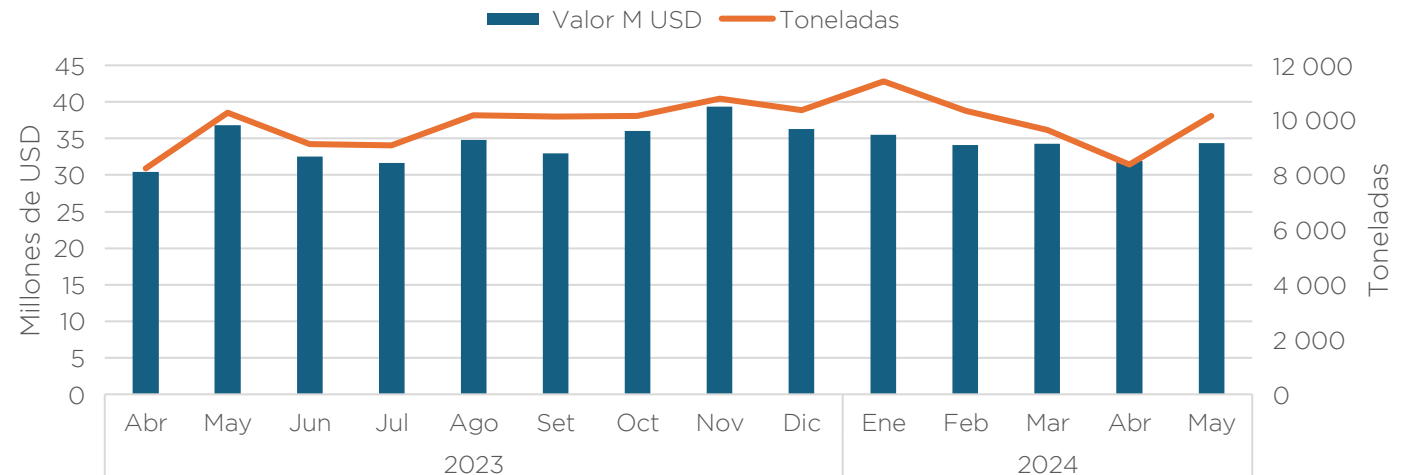
**VARIACIÓN**  
23-24

**MONTO TOTAL**  
**A MAYO 2024**

# SECTOR PECUARIO Y PESCA

ENE-MAY 2024

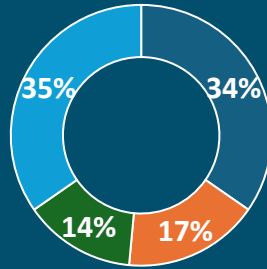
El sector muestra un comportamiento mensual habitual con respecto a otros períodos, con un repunte en el peso comercializado en mayo 2024 con respecto al mes anterior. Los filetes de pescado son los principales productos que explican la reducción en el valor exportado.



# SECTOR PECUARIO Y PESCA

ENE-MAY 2024

## Top 3 países



- Estados Unidos ↓
- Guatemala ↑
- El Salvador ↑
- Otros

## Top 3 productos

Producto	Part.
Carne bovina	33% ↓
Pescado fresco, refrigerado o congelado	14% ↓
Leche y nata sin concentrar	13% ↑

## CRECEN

LECHE Y NATA SIN CONCENTRAR	<b>+\$3M/+16%</b>
QUESOS	<b>+\$2M/+37%</b>
LECHE Y NATA CONCENTRADA	<b>+\$2M/+16%</b>

## DECRECEN

FILETES Y DEMÁS CARNES DE PESCADO	<b>-\$7M/-39%</b>
PESCADO FRESCO, REFRIGERADO O CONGELADO	<b>-\$3M/-13%</b>
DESPOJOS COMESTIBLES DE LA ESPECIE BOVINA	<b>-\$1M/-24%</b>

esencial  
COSTA  
RICA

PROCOMER  
COSTA RICA EXPORTACIONES  
INVERSIÓN



MINISTERIO DE  
COMERCIO EXTERIOR

GOBIERNO  
DE COSTA RICA

# PLÁSTICO

ENE-MAY 2024



**+2% (+\$4M)**

**\$223M**

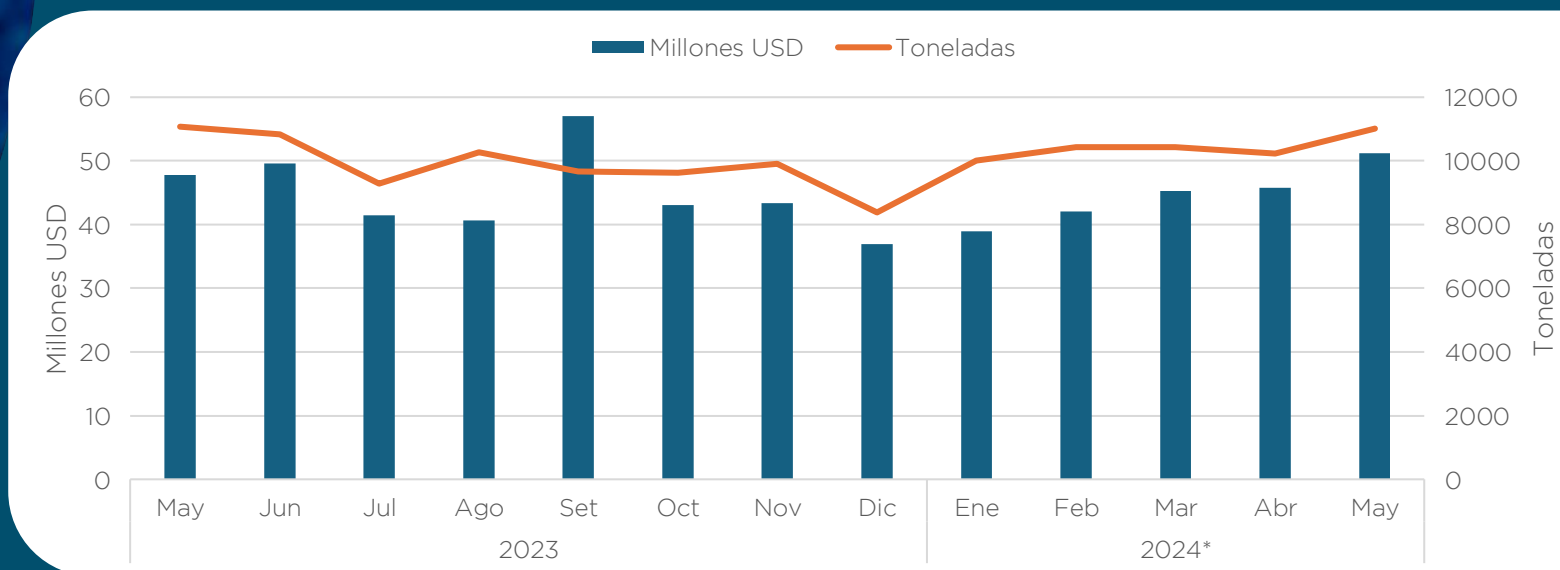
**VARIACIÓN**  
23-24

**MONTO TOTAL**  
**A MAYO 2024**

# SECTOR PLÁSTICO

## ENE-MAY 2024

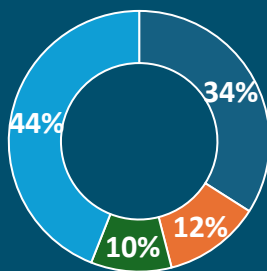
El sector muestra un comportamiento mensual habitual con respecto a otros períodos, con un repunte en el peso comercializado en mayo 2024 con respecto al mes anterior. Los artículos de plástico para el envasado son los principales productos que explican el aumento en el valor exportado principalmente a Panamá.



# SECTOR PLÁSTICO

## ENE-MAY 2024

### Top 3 países



- Estados Unidos ↓
- Panamá ↑
- Nicaragua ↑
- Otros

### Top 3 productos

Producto	Part.
Artículos de plástico para el envasado	24% ↑
Otras manufacturas de plástico	23% ↑
Tubos y accesorios de tubería de plástico	21% ↓

### CRECEN

OTRAS MANUFACTURAS DE PLÁSTICO	<b>+\$7M/+16%</b>
ARTÍCULOS DE PLÁSTICO PARA EL ENVASADO	<b>+\$3M/+5%</b>
TRIPAS ARTIFICIALES DE PROTEÍNAS ENDURECIDAS O DE PLÁSTICO CELULÓSICO	<b>+\$1M/+40%</b>

### DECRECEN

LÁMINAS Y PLACAS DE PLÁSTICO	<b>-\$3M/-7%</b>
POLICLORURO DE VINILO	<b>-\$2M/-25%</b>
TUBOS Y ACCESORIOS DE TUBERÍAS DE PLÁSTICO	<b>-\$1M/-3%</b>

# EXPORTACIONES SEGÚN REGIÓN ENE-MAY 2024

**ASIA**  
(PART.6%)  
**+\$23M | +5%**

**AMÉRICA  
DEL NORTE**  
(PART 48%)  
**+\$314M | +9%**

**EUROPA**  
(PART 21%)  
**+\$136M | +9%**

**CARIBE**  
(PART 3%)  
**-\$5M | -2%**

**AMÉRICA  
CENTRAL**  
(PART 19%)  
**+\$14M | +1%**

**AMÉRICA  
DEL SUR**  
(PART 2%)  
**+\$11M | +6%**



## AMÉRICA DEL NORTE

### Principal mercado

Estados Unidos

### Producto principal

Otros dispositivos de uso médico

Mayor variación positiva:  
**Estados Unidos**

Mayor variación positiva:

1. Otros dispositivos de uso médico
2. Agujas y catéteres
3. Piña

## AMÉRICA CENTRAL

### Principal mercado

Guatemala

### Producto principal

Jarabes y concentrados para bebidas gaseosas

Mayor variación positiva:  
**Guatemala**

Mayor variación positiva :

1. Jarabes y concentrados para bebidas gaseosas
2. Textiles y confección
3. Máquinas impresoras, copadoras y de fax

## EUROPA

### Principal mercado

Países Bajos

### Producto principal

Agujas, catéteres, cánulas y similares

Mayor variación positiva:  
**Países Bajos**

Mayor variación positiva :

1. Otros dispositivos de uso médico
2. Agujas y catéteres
3. Piña

## ASIA

### Principal mercado

China

### Producto principal

Agujas, catéteres, cánulas y similares

Mayor variación positiva:  
**China**

Mayor variación positiva :

1. Agujas y catéteres
2. Otros dispositivos médicos
3. Osciloscopios y analizadores de espectro

## AMÉRICA DEL SUR

### Principal mercado

Perú

### Producto principal

Jarabes y concentrados para bebidas gaseosas

Mayor variación positiva:  
**Colombia**

Mayor variación positiva :

1. Jarabes y concentrados para bebidas gaseosas
2. Otros dispositivos médicos
3. Antiseros

## CARIBE

### Principal mercado

República Dominicana

### Producto principal

Jarabes y concentrados para bebidas gaseosas

Mayor variación negativa:  
**República Dominicana**

Mayor variación negativa:

1. Cables eléctricos
2. Pañales
3. Carne bovina

# RESULTADOS DE **EXPORTACIONES**

**ENE-MAY 2024**



*esencial*  
**COSTA  
RICA**

 **PROCOMER**  
COSTA RICA | EXPORTACIONES  
INVERSION



**MINISTERIO DE  
COMERCIO EXTERIOR**

**GOBIERNO  
DE COSTA RICA**