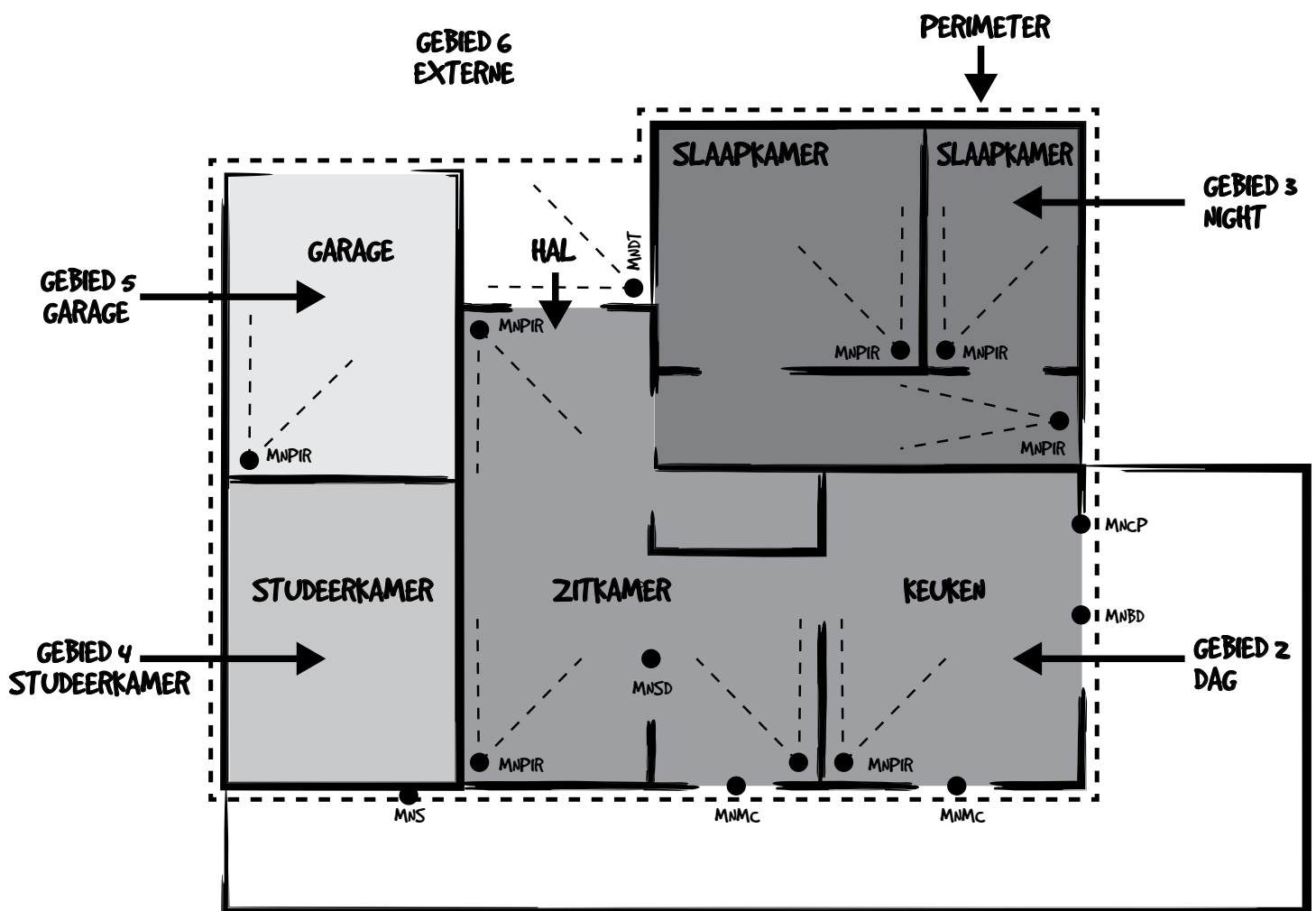


MyNice


Instructies voor het ontwerp

Totale integratie: Met MyNice kan je op een eenvoudige en veilige wijze het alarmsysteem en de hiermee verbonden huisautomatiseringen besturen met behulp van één enkel toestel: de besturingseenheid.

Toegang van op afstand via smartphone en tablet en mogelijkheid om persoonlijk aangepaste scenario's te creëren.



Alvorens over te gaan tot de programmering moet u een plattegrond tekenen van de ruimtes die u wenst te beveiligen en hierop de exacte positie aanduiden waar u de verschillende onderdelen van de alarminstallatie wenst te plaatsen.



Naam van de installatie

.....
Naam installatie, wordt gebruikt in de MyNice World App en in de noodmeldingen. Gebruik best maximum 12 karakters voor een optimale weergave op de displays.

Wifi-verbinding

Access Point

.....
Naam wifinetwerk (SSID)

Authenticatie

| | |
|---|----------------------------|
| <input type="radio"/> WPA | <input type="radio"/> WPA2 |
| <input type="radio"/> Geen authenticatie* | |

Let op! Wijzig de aansluitgegevens na de eerste opstarting ter garantie van de veiligheid en privacy

.....
Wachtwoord

Naam van de zones

.....
Gebied 1

.....
Gebied 2

.....
Gebied 3

.....
Gebied 4

.....
Gebied 5

.....
Gebied 6

Client

.....
Naam wifinetwerk (SSID)

Authenticatie

| | |
|---------------------------|--|
| <input type="radio"/> WPA | <input type="radio"/> WPA2 |
| <input type="radio"/> WEP | <input type="radio"/> Geen authenticatie |

.....
Wachtwoord

Identificatiegegevens Installateur

.....
Naam

.....
PIN (5 cijfers)

Identificatie Power User

.....
Naam

.....
PIN (5 cijfers)

Let op! Vergeet niet dat de Power User de PIN moet wijzigen na de eerste toegang.

Activeren van digitale protocols (Contact ID1-ID2)

.....
Gebruikersnaam bewakingsdienst

.....
Eerste telefoonnummer bewakingsdienst

.....
Tweede telefoonnummer bewakingsdienst

Transmissiewijze

| | |
|------------------------------------|---------------------------------|
| <input type="radio"/> Rechtstreeks | <input type="radio"/> Omgekeerd |
|------------------------------------|---------------------------------|

Te selecteren meldingen

| | | |
|---|---|--|
| <input type="radio"/> Alarm | <input type="radio"/> Hulp bij paniek | <input type="radio"/> Periodieke melding |
| <input type="radio"/> Einde Alarm | <input type="radio"/> Hulp bij agressie | <input type="radio"/> Netvoeding uitgeschakeld |
| <input type="radio"/> Besturingseenheid ingeschakeld | <input type="radio"/> Technologische hulp | <input type="radio"/> Netvoeding terug aangeschakeld |
| <input type="radio"/> Besturingseenheid uitgeschakeld | <input type="radio"/> Technologische hulp | <input type="radio"/> Geen supervisie |
| <input type="radio"/> Sabotage | <input type="radio"/> Batterij leeg | <input type="radio"/> Radio-interferentie |
| <input type="radio"/> Medische hulp | <input type="radio"/> Storing | <input type="radio"/> Open zone |

Beheer gebruikers

De MyNice centrales beheren tot 64 gebruikers, ieder met specifieke autorisaties en toegangscode: de centrale herkent de gebruikers door invoering van de PIN-code en registreert de toegangen, die kunnen worden geraadpleegd in de Powe User in het geheugen van de gebeurtenissen.

MARIO ROSSI

Naam gebruiker

12345

PIN (5 cijfers)

Volledige inschakeling

| | | |
|--|--|--|
| <input checked="" type="checkbox"/> Gebied 1 | <input checked="" type="checkbox"/> Gebied 2 | <input checked="" type="checkbox"/> Gebied 3 |
| <input checked="" type="checkbox"/> Gebied 4 | <input checked="" type="checkbox"/> Gebied 5 | <input checked="" type="checkbox"/> Gebied 6 |

Uitschakeling

| | | |
|-----------------------------------|-----------------------------------|-----------------------------------|
| <input type="checkbox"/> Gebied 1 | <input type="checkbox"/> Gebied 2 | <input type="checkbox"/> Gebied 3 |
| <input type="checkbox"/> Gebied 4 | <input type="checkbox"/> Gebied 5 | <input type="checkbox"/> Gebied 6 |

Gedeeltelijk configureren

| | | |
|--|--|--|
| <input checked="" type="checkbox"/> Gebied 1 | <input type="checkbox"/> Gebied 2 | <input type="checkbox"/> Gebied 3 |
| <input type="checkbox"/> Gebied 4 | <input checked="" type="checkbox"/> Gebied 5 | <input checked="" type="checkbox"/> Gebied 6 |

Geautoriseerde gebruiker

Autorisatie gebruiker: deze functie duidt aan, indien geselecteerd, dat de gebruiker is geautoriseerd voor het gebruik van het alarmsysteem. Uit te schakelen indien de gebruikers normalerwijze niet geautoriseerd zijn voor de toegang tot de woonst, maar wel meldingen ontvangen, bijvoorbeeld de noedmeldingen aan de nachtbewaking.

+39 00000000

Telefoon

Activering van rechtstreekse toegang via de besturingseenheid

Rechtstreekse toegang: Voor rechtstreekse toegang van de geautoriseerde gebruiker tot de besturingseenheid door telefoonoproep vanaf opgeslagen telefoonnummer, zonder invoering van PIN.

Beheer van meldingen via App

Beheer van meldingen via SMS

Beheer van meldingen via ingesproken berichten

Beheer van meldingen via e-mail

MARIO.ROSSI@MARIOROSSI.IT

E-mail

Te selecteren meldingen

| | | |
|--|---|---|
| <input type="checkbox"/> Besturingseenheid ingeschakeld | <input type="checkbox"/> Medische hulp | <input type="checkbox"/> Domotica-commando's KO |
| <input type="checkbox"/> Besturingseenheid uitgeschakeld | <input type="checkbox"/> Hulp bij paniek | <input type="checkbox"/> Geen supervisie |
| <input type="checkbox"/> Besturingseenheid gedeeltelijk ingeschakeld | <input type="checkbox"/> Hulp bij agressie | <input type="checkbox"/> Periodieke melding |
| <input type="checkbox"/> Alarm | <input type="checkbox"/> Technologische hulp | <input type="checkbox"/> Sim vervallen |
| <input type="checkbox"/> Ingesproken alarm 1 | <input type="checkbox"/> Netvoeding uitgeschakeld | <input type="checkbox"/> Radio-interferentie |
| <input type="checkbox"/> Ingesproken alarm 2 | <input type="checkbox"/> Batterij leeg | |
| <input type="checkbox"/> Sabotage | <input type="checkbox"/> Storing | |

EG-Verklaring van overeenstemming


Hierbij verklaar ik, NICE S.p.A., dat het type radioapparatuur

- MNCUT
- MNCUTC
- MNCUC

conform is met Richtlijn 2014/53/EU.

De volledige tekst van de EU-conformiteitsverklaring kan worden geraadpleegd op het volgende internetadres:

<http://www.niceforyou.com/en/support>



Nice S.p.A.
Via Pezza Alta, 13
31046 Oderzo TV Italy
info@niceforyou.com



Nice cares for the environment.
Using natural paper it avoids excessive use of raw materials and forest exploitation.
Waste is reduced, energy is saved and climate quality is improved.

www.niceforyou.com