



Nice

Robo600

**Nuevo motor para puertas correderas
de hasta 600 kg: una solución práctica
que conjuga tecnología y diseño.**



Nice

Robo

Proyecto innovador, altamente eficiente y siempre bajo control.

Nuevo motor para cancelas correderas de hasta 600 kg.

Mecánica resistente y funcional: la elección de los materiales, el diseño de los componentes internos y la utilización de sistemas de lubricación de calidad elevada garantizan la solidez y la máxima eficiencia.

Instalación fácil: por la compatibilidad con los modelos Nice precedentes y la presencia de sistemas prácticos de regulación.

Programación sumamente sencilla

Con la app MyNice Pro, al conectar a la central el Pro-View o mediante el BiDi-WiFi, todas las fases de programación de la central son simples y automáticas.

¡Nice, cada vez más conectados!

Con el módulo plug-in BiDi Z-Wave, los automatismos Nice Gate&Door se pueden integrar en los sistemas smart home aprovechando la conectividad Z-Wave™.





Sostenibilidad

Compuesto en el 75% por **ABS regenerado**.

BUS T4 Port

para la conexión de interfaces de comunicación plug-in BIDI-WIFI, BIDI-ZWAVE E IBT4N y mediante el adaptador IBT4N de IT4WIFI.

Anclaje seguro con cuatro puntos de fijación y **una mayor flexibilidad** para posicionar el motor respecto de la cremallera.

Diseño minimalista, caracterizado por líneas, formas y colores sumamente depurados.

Palanca de desbloqueo, estudiada para ser cómoda y para bloquear la cubierta en la base y garantizar la protección del automatismo.

Instalación siempre perfecta
La nueva placa de cimientos permite sustituir rápidamente una instalación anterior de Nice.



Nice

Robo600

Para puertas correderas de hasta 600 kg.



Disponible también en KIT



Opera

BUS T4

230V

Irreversible, 230 Vac, fin de carrera electromecánico, central de mando con receptor de radio integrado.

Eficiente y seguro: proyecto mecánico funcional y materiales de altas prestaciones.


Palanca de desbloqueo fácil de accionar y segura.

Fácil de programar, con la app MyNice Pro, al conectar a la central el Pro-View o mediante el BiDi-WiFi, todas las fases de programación de la central resultan simples y automáticas.

Instalación sencilla: por la compatibilidad con los modelos Nice precedentes y los sistemas de regulación horizontal y vertical.

Siempre conectado también a distancia mediante el módulo BIDI-WIFI o BIDI-ZWAVE.

Nice Professional Tools



ProView

Interfaz multifunción, se conecta a las centrales Nice mediante el puerto BUS T4 y la app MyNice Pro permite instalar y configurar con un smartphone los sistemas de automatismos Nice.



MyNice Pro App

Código	Descripción
RO600	Motorreductor electromecánico irreversible, 230 Vac, con central y receptor incorporada, para cancelas correderas de hasta 600 kg
RO600KCE	Kit para automatismos de cancelas correderas de hasta 600 kg. 230 Vac, central integrada y receptor radio integrado. Incluido en el kit: RO600, 2 ud. ON2E, 1 ud. EPM, 1 ud. ELAC
RO600KLT	EasyKit para automatismos de cancelas correderas de hasta 600 kg. 230 Vac, central integrada y receptor radio integrado. Incluido en el kit: RO600, 2 ud. ON2E

NOTA El contenido del paquete puede variar: consultar siempre al vendedor.



El Kit RO600KCE contiene:

Código	Descripción	Cantidad
RO600	Motorreductor electromecánico irreversible, 230 Vac, con central y receptor incorporada, para cancelas correderas de hasta 600 kg	1
ON2E	Transmisor 433,92 MHz de 2 canales	2
EPM	Par de fotocélulas de exterior	1
ELAC	Luz parpadeante con LED y antena integrada	1



El Kit RO600KLT contiene:

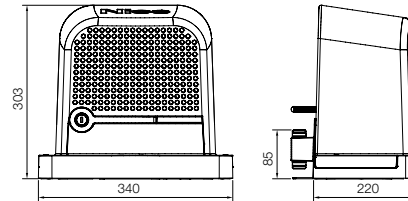
Código	Descripción	Cantidad
RO600	Motorreductor electromecánico irreversible, 230 Vac, con central y receptor incorporada, para cancelas correderas de hasta 600 kg	1
ON2E	Transmisor 433,92 MHz de 2 canales	2

ACCESORIOS COMUNES

Código	Descripción	Ud. Paq
ROA1	Central de recambio para RO600	1
ROA6	Cremallera M4 25x20x1000 mm ranurada de nailon con inserto metálico. Para cancelas con un peso máx. de 500 kg	1
ROA7	Cremallera M4 22x22x1000 mm, galvanizada	1
ROA8	Cremallera M4 30x8x1000 mm, galvanizada, con tornillos y espaciadores.	1
TS	Tabla de indicaciones	1

Código	RO600
DATOS ELÉCTRICOS	
Alimentación (Vac 50/60 Hz)	230
Potencia (W)	300
PERFORMANCE	
Velocidad (m/s)	0,18
Fuerza (N)	600
Ciclo de trabajo (ciclos/hora)	20
DATOS DIMENSIONALES Y GENÉRICOS	
Grado de protección (IP)	44
Temp. de servicio (°C Min./Máx.)	-20 ÷ +55
Dimensiones (mm)	340x220x303 h
Peso (kg)	11

DIMENSIONES



COMPATIBILIDAD CON SISTEMAS DE MANDO Y ACCESORIOS

ROBO
Central/receptor
• Incorporado*
OXIBD / OXILR
Transmisor
• ERA INTI - 1 o 2 canales, 433,92 MHz, colorados
• ERA ONE - 1, 2, 4 o 9 canales, 433,92 MHz
ERA ONE BD / ERA ONE LR
ERA FLOR / NICEWAY
Fotocélulas
• EPS - Slim / EPM - Medium / EPL - Large
EPSB - Slim, BlueBus / EPMB - Medium, BlueBus / EPLB - Large, BlueBus
• EPMOR - Medium, de reflexión
EPMORB - Medium, BlueBus, de reflexión
EPMOW - Medium, inalámbrica, autosincronizadas
• F210 - Sincronizadas, orientables / FT210 - Para bordes sensibles
F210B - BlueBus / FT210B - para bordes sensibles, BlueBus
Luz parpadeante
• ELAC
ELDC
WLT - Luz multifunción con LED

* Receptor radio no compatible con el sistema Opera.

Nice

Un único ecosistema para conectar, simplificar, y controlar los automatismos de casa.

La nueva gama de motores para puertas correderas se crea para conectarse e integrarse con el **ecosistema Yubii®**.

Con la preinstalación para conectar las interfaces de comunicación plug-in, la nueva gama de motores se integra con tu sistema smart home.



Nice connectivity tools

Smart Home Hub



YUBIIHOME


Gateway para el control remoto de los automatismos Nice con receptor radio y de todos los dispositivos smart, Z-Wave™ y WiFi.

PENSADA PARA LOS CONSUMIDORES FINALES



App Yubii

Utilizando el smartphone y la app Yubii, se pueden gestionar todos los automatismos y los dispositivos Z-Wave de la Smart Home, en todas partes.



CORE

Gateway Wi-Fi para el control remoto de los automatismos Nice con receptor radio.

PENSADA PARA LOS CONSUMIDORES FINALES



MyNice Welcome App

Utilizando el smartphone y la app MyNice Welcome, se pueden gestionar los automatismos Nice de la propia casa, en todas partes.



Interfaz de comunicación y programación



IBT4N

Interfaz para la conexión de la unidad de programación Pro-View y de la interfaz inteligente IT4WIFI.



BIDI-WIFI

Interfaz plug-in de programación, para la configuración del automatismo con un smartphone.



BIDI-ZWAVE

Interfaz plug-in de comunicación entre gateway Z-Wave™ y motores Nice.



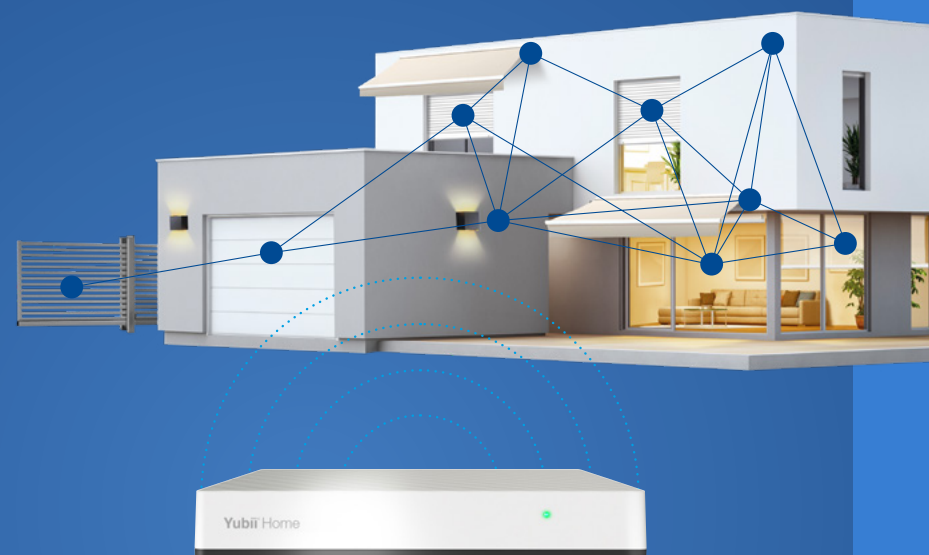
IT4WIFI

Interfaz Wi-Fi inteligente para gestionar a distancia, con un smartphone, cancelas y puertas de garaje.



COMANDOS DE VOZ

La opción de gestionar en el modo más simple posible los automatismos de casa, también con un smart watch o con coche inteligente mediante Amazon Alexa, Google Assistant o Siri.



Con nosotros, los gestos incluso más pequeños se vuelven extraordinarios.

Nice, para un mundo sin barreras.

Sistemas de automatismo y de mando para cancelas, puertas de garaje, cortinas, persianas y sistemas de alarma para todas las tipologías de espacio, incluyéndose las casas particulares y los edificios públicos más grandes.

www.niceforyou.com

Nice SpA
Oderzo, TV, Italy



Nice cares for the environment.
Using natural paper it avoids
excessive use of raw materials
and forest exploitation.
Waste is reduced, energy is saved
and climate quality is improved.