

# NICE OLTRE

EL MOTOR ESCAMOTEABLE  
PARA PUERTAS BATIENTES



Nice

# OLTRE 1824

SOLEMYO OPERA BLUEBUS 24V

## Motor escamoteable para puertas batientes de hasta 100 kg y largo de la hoja de hasta 1,8 m.

Motorreductor electromecánico irreversible 24 Vdc.

### Impacto visual mínimo

Con sus dimensiones reducidas, el motor se instala fácilmente en el interior de los perfiles de la hoja de la puerta o dentro de columnas también muy finas (con un diámetro mínimo de 55 mm).

### Instalación sencilla

La instalación desde la parte inferior facilita la fijación del motor en el interior de la columna.

### Resistente

Estructura de aluminio moldeada a presión, IP67: Oltre resiste a las condiciones atmosféricas más adversas.

### Rápido y fiable


Apertura completa de la hoja (90°) en 10 segundos aproximadamente. Oltre se ha probado para un uso de 60 ciclos/hora, por lo que es apto para todos los marcos donde se contempla un empleo intensivo.

### Seguro

Desbloqueo manual externo fácilmente accionable: apertura manual siempre posible sin desmontar la puerta.

### Central de mando dedicada, Moonclever MC824L:

- programación sencilla;
- autoaprendizaje de los fines de carrera en apertura y cierre;
- autodiagnóstico de las anomalías;
- programación del tiempo de pausa;
- hoja peatonal;
- desaceleración en apertura y cierre;
- detección de obstáculos con tecnología doble;
- funcionamiento sin corriente con baterías recargables opcional (PS324); predispuesta para conectar las bandas sensibles.

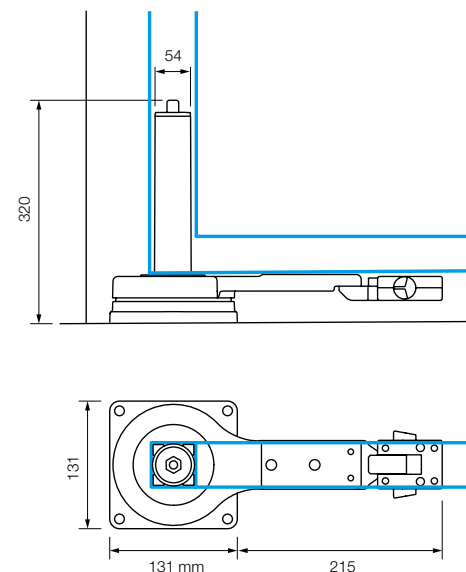


CÓDIGO	DESCRIPCIÓN	UN./PALÉ
OLTRE1824	IRREVERSIBLE, 24 Vdc, INTEGRABLE EN COLUMNA O PERFIL DE LA HOJA, EQUIPADO CON PALANCA DE DESBLOQUEO	20

### CARACTERÍSTICAS TÉCNICAS

CÓDIGO	OLTRE1824
<b>DATOS ELÉCTRICOS</b>	
ALIMENTACIÓN (Vdc)	24
ABSORCIÓN (A)	1
POTENCIA (W)	25
<b>PERFORMANCE</b>	
VELOCIDAD (rpm)	1,5
PAR (Nm)	150
CICLO DE TRABAJO (CICLOS/HORA)	60
<b>DATOS DIMENSIONALES Y GENERALES</b>	
GRADO DE PROTECCIÓN (IP)	67
TEMP. DE SERVICIO (°C MÍN./MÁX.)	-20 ÷ +50
DIMENSIONES (mm)	305x145x346 h
PESO (kg)	5,5

### DIMENSIONES



## ESQUEMA DE INSTALACIÓN



## TABLA DE COMPATIBILIDAD CON SISTEMAS DE MANDO Y ACCESORIOS

CÓDIGO	CENTRAL / RECEPTOR								TRANSMISOR				FOTOCÉLULAS								LUZ INTERMITENTE							
	A01 / Integrado*	A02 / Integrado*	A6F / FLDX12R*	A700F / FLDX12R*	A40 / DXI-SMX*	A500 / FLOX12R*	A924 / FLOX12R*	MC424L / DXI	MC824L / DXI	MC824HR / DXI	ERA INTI	ERA ONE	ERA FLOR	NICEWAY	EPS	EPM	EPL	EP5B	EPMB	EPLB	F210	FT210	FZ10B	FT210B	EL	EL24	ELB	WLT
OLTRE1824								●			●	●	●	●				●	●	●				●			●	●

\*Receptor radio no compatible con el sistema Opera

## ACCESORIOS



**PS324**  
 BATERÍA 24 V CON CARGADOR DE BATERÍA INTEGRADO.  
 UDS./PAQ.



**PLA10**  
 ELECTROCERRADURA 12 V VERTICAL (OBLIGATORIA PARA HOJAS DE MÁS DE 3 M)  
 UDS./PAQ.



**PLA11**  
 ELECTROCERRADURA 12 V HORIZONTAL (OBLIGATORIA PARA HOJAS DE MÁS DE 3 M).  
 UDS./PAQ.




**TS**  
 TABLA SEÑALES.  
 UDS./PAQ.



**KIT SOLEMYO**  
 PARA LA ALIMENTACIÓN SOLAR DE PUERTAS, PUERTAS DE GARAJE Y BARRERAS.



# TECHNOLOGY AS SIMPLE AS A GESTURE



## NICE, EASY SOLUTIONS FOR HOME AND BUILDING.

SISTEMAS DE AUTOMATIZACIÓN Y DE MANDO PARA PUERTAS, PUERTAS DE GARAJE, CORTINAS, PERSIANAS Y SISTEMAS DE ALARMA, CON GESTIÓN INTEGRADA MEDIANTE INTERFACES INTELIGENTES E INTUITIVAS: SOLUCIONES PRÁCTICAS, FUNCIONALES Y ELEGANTES PARA DISFRUTAR AL MÁXIMO DE CADA ESPACIO.

Nice

Nice SpA  
Oderzo TV Italia

[www.niceforyou.com](http://www.niceforyou.com)



NiceLoveEarth

Nice cares for the environment.  
Using natural paper it avoids excessive use  
of raw materials and forest exploitation.  
Waste is reduced, energy is saved  
and climate quality is improved.

Nuestros productos y nuestras tecnologías  
están protegidos con patentes, modelos  
de diseño y marcas. Todas las infracciones  
serán perseguidas legalmente.