

발 간 등 록 번 호

74-6440000-000156-10

2023~2027년 중기지방재정계획



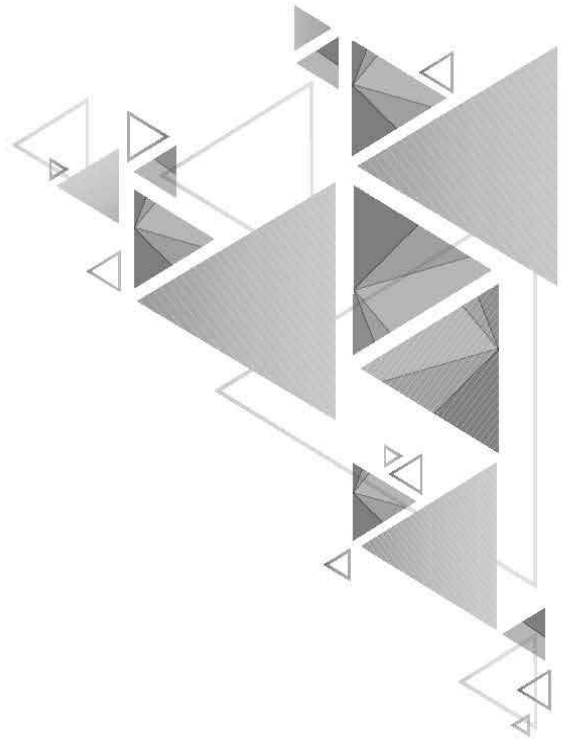


CONTENTS

제1장 중기지방재정계획 개요	1
제2장 중기지방재정운용 여건 및 전망	9
제3장 재정운용 목표 및 자원배분 방향	19
제4장 중기재정계획 총괄	25
제5장 분야별 정책방향 및 투자계획	81
부록 세부사업계획서	95

참 고 사 항

- 중기지방재정계획은 지방자치단체의 발전계획과 수요를 중·장기적으로 전망하여 반영한 **다년도 예산(Multiyear Budget)**으로, 한정된 재원의 효율적인 배분을 목적으로 수립하는 **5년간의 연동화 계획(Rolling Plan)** 임
 - 「2023~2027년 중기지방재정계획」은 2023년도 당초예산이 확정되기 전 작성됨에 따라 **계획수립 시점**에서 최근 5년간의 최종예산과 경제성장 전망 등을 기초로 **향후 재정규모를 추정**하여 작성되는 발전계획으로
 - 급변하는 대·내외 시장경제상황 및 행·재정적 여건 변화에 따른 장래예측의 한계와 당해예산을 기준으로 추정하는 분석방법의 어려움에 따라 **실제 예산편성액과는 다소 차이가 있을 수 있음**
- ※ 금액단위 환산에(천원→백만원) 다른 오차가 발생할 수 있음



제1장

중기지방재정계획 개요

제1장 중기지방재정계획 개요

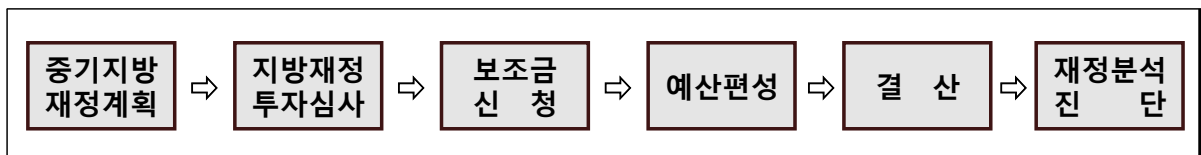
1 제도의 의의

□ 개념

- 지방자치단체의 발전계획과 수요를 중·장기적으로 전망하여 반영한 다년도 예산으로서, 효율적인 자원배분을 통한 계획적인 지방재정 운용을 위해 수립하는 5년간의 연동화 계획(Rolling Plan)

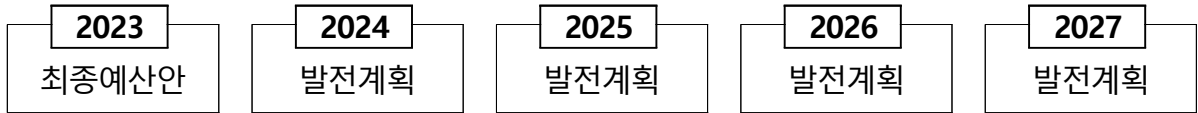
□ 제도의 필요성

- 중·장기적 관점에서 5개년 계획을 수립하고, 경제·사회적 여건 변화를 반영한 연동화 계획으로 운영
 - 지방정부의 비전과 정책 우선순위를 반영하여 발전계획을 수립하고 지방재정의 예측가능성을 제고
 - 개별사업 검토 중심의 단년도 예산편성 과정에서 놓치기 쉬운 전략적 자원배분 기능을 강화
- 국가재정운용계획에서 제시하는 중·장기 중점재원 투자방향 및 주요 사업계획을 반영하여 국가와 지방의 재정적 연계성을 확보
 - 중앙부처는 지역정책의 준거를 제시하고, 지방자치단체는 재정 운용의 기본틀로 활용
 - 투자심사, 예산편성 등 지방재정운용계획 수립의 기초



2 작성대상 및 주요내용

계획기간 : 2023년 ~ 2027년(5개년 연동화 계획)



계획대상 : 일반회계, 특별회계(8개), 기금(14개)

특별회계(8개)	①도청소재도시건설 ②균형발전 ③안면도 관광지 개발 ④의료급여기금 ⑤광역교통시설 ⑥학교용지부담금 ⑦특정자원지역자원시설세 ⑧소방
기금(14개)	①통합재정안정화 ②지역개발 ③재해구호 ④재난관리 ⑤중소기업육성 ⑥남북교류협력 ⑦농어촌진흥 ⑧사회복지 ⑨식품진흥 ⑩양성평등 ⑪청소년육성 ⑫사회적경제 ⑬국외소재문화재 ⑭정의로운 전환

※ 2023년도는 최종예산안(잠정예산)을 기준으로 하되, 2023년도 이후는 증가율을 반영한 전망치를 적용

주요내용

- 재정목표 : 지역발전 및 재정운용의 목표·전략 등 기본방향
- 재정전망 : 세입·세출 추계 및 투자 가용재원 판단
- 투자계획 : 분야별 정책방향 및 투자계획 수립

계획방향

- 국가경제 성장 추이와 전망, 재정여건 변동 등 재정에 영향을 미치는 제반변수를 종합적으로 분석·반영
- 국가정책 방향의 큰 틀 속에서 자치단체의 실정과 특성에 맞는 비전과 정책을 실현할 수 있는 계획 마련
- 지방재정 운용의 투명성·효율성을 제고하고 재정사업의 성과를 높이기 위해 사업예산 제도와 연계하여 수립
- 지역경제 중흥사업에 우선 재원 확보 등 투자효과 극대화를 위한 탄력적 재원 배분 주력

3 수립체계

□ 수립근거 : 지방재정법 제33조(중기지방재정계획의 수립 등)

- < 중기지방재정계획 주요 연혁 >
- 1988년 : 중기지방재정계획 수립 법제화(지방재정법)
 - 1993년 : 국가계획 및 지역계획과 연동화 계획으로 운영
 - 2005년 : 중기지방재정계획 수립 시기 조정(4월 → 11월)
 - 2007년 : 사업예산제도 운영과 연계하여 수립
 - 2014년 : 계획 미반영 사업은 투자심사, 지방채 발행 제한
 - 2015년 : 중기지방재정계획연도 변경(다음 회계연도부터 5회계연도)

□ 수립 주체

- 모든 지방자치단체는 중기지방재정계획을 수립하여 예산안과 함께 지방의회에 제출하고, 회계연도 개시 30일 전까지 행정안전부에 제출
- 행정안전부는 각 자치단체별 계획을 기초로 하되, 국가재정운용 계획에 부합하도록 **종합계획을 수립**하여 국무회의 보고

□ 수립 절차

- | | |
|----------|---|
| ① 행정안전부 | ■ 중기지방재정계획 수립 기준 작성, 자치단체 통보(2022.8월) |
| ② 지방자치단체 | ■ 지방자치단체별 세부사업계획(안) 수립(2022.8.~11월) |
| ③ 지방자치단체 | ■ 중기지방재정계획 수립(2022.8.~11월) |
| ④ 지방자치단체 | ■ 지방의회(11월) 및 행정안전부(12월) 제출 |
| ⑤ 행정안전부 | ■ 자치단체 계획을 기초로 종합계획 수립(관계부처 협의)(2023.1.~3월) |
| ⑥ 행정안전부 | ■ 국무회의 보고(2023.4월) |

4 다른 재정관리 제도와의 관계

□ 국가재정운용계획

- 국가와의 재정적 연계성 확보를 위하여 지방재정계획 수립 시 재정계획·운용의 기본 틀로 활용

구 분	국가재정운용계획	중기지방재정계획
수립시기	당해 연도 9월	직전 연도 11월
대상기간	당해 회계연도부터 5개년 계획 (2022~2026)	다음 회계연도부터 5개년 계획 (2023~2027)
작성대상	국가재정운용	지방재정운용

□ 투자심사 및 지방채

- 중기지방재정계획에 반영되지 아니한 사업에 대해서는 투자심사나 지방채 발행의 대상으로 해서는 안됨
 - 다만, 중기지방재정계획을 수립할 때에 반영하지 못할 불가피한 사유가 있는 경우 예외로 함(지방재정법 제33조제11항)

< 중기지방재정계획 수립시 반영하지 못할 불가피한 사유 >

- 중기지방재정계획의 수립 이후 국고보조사업(기초의 경우 시·도비 보조사업 포함) 및 공모사업이 추가되는 경우
- 중기지방재정계획 수립 당시 예상치 못한 재난·재해 관련 사업의 경우
- 그밖에 이상에 준하는 불가피한 사유로 중기지방재정계획 수립 시 반영하는 것을 기대하기 어려운 경우

□ 예산편성과의 관계

[당초예산]

- 지방자치단체의 세출예산 및 기금의 지출계획은 중기지방재정계획에 반영한 후 편성·수립이 원칙
- 특히, 투자사업비의 경우 중기지방재정계획에 반영되지 아니한 사업에 대해서는 예산편성을 하여서는 안됨

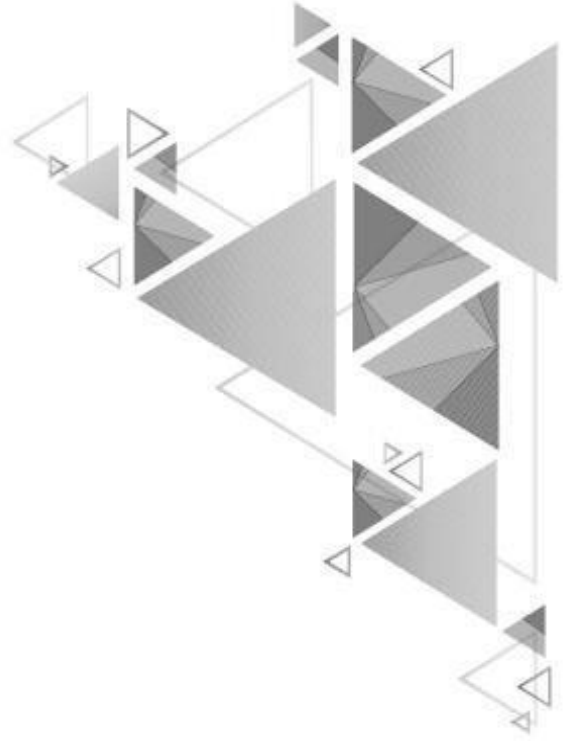
※ 지방자치단체 예산편성 운용에 관한 규칙 제9조(투자사업비) 투자사업비는 사업의 긴급성·중요성 및 필요성 등을 고려한 투자우선순위에 따라 법 제33조 및 제37조에 따른 중기지방재정계획과 투자심사 등 관계 절차를 거친 사업에 대해서만 세출예산에 계상하여야 한다.

[추가경정예산]

- 추가경정예산 편성 시에도 중기지방재정계획에 반영한 후 편성·수립을 하는 것이 원칙이나, 투자사업비가 아닌 경우 추경예산에 먼저 반영하고 다음연도 중기지방재정계획에 반영 가능
- 투자사업비의 경우 지방재정법 제33조제11항 단서의 불가피한 사유가 있는 경우 추경예산에 먼저 반영하고 다음연도 중기지방재정계획에 반영 가능

□ 중기지방재정계획의 변경

- 지방자치단체는 이미 확정되어 예산안과 함께 의회에 제출된 중기지방재정계획이더라도 지방재정법 제33조제8항에 의해 변경 가능
 - 이 경우, 지방재정계획심의위원회의 자문을 거쳐야 하며, 수립 직후 지방의회 및 행정안전부에 제출



제2장

중기지방재정운용 여건 및 전망

제2장 중기지방재정운용 여건 및 전망

1 일반현황

□ 인 구 2,181천명 [전국 인구의 4.2%, 2022년 5월 기준]

- 내국인 2,119천명, 외국인 62천명
- 인구밀도 : 263.8명/km²

□ 면 적 8,246.9km² [전국 면적의 8.2%]

- 임야 50%, 농경지(전, 답) 29%, 대지 3%, 기타 18%
- 전체적으로 저지대형 지형, 해안은 리아스식 해안(rias coast)

□ 행정구조 [2022년 8월 기준]

- 행정구역 : 15개 시·군(시 8, 군 7), 208개 읍·면·동(읍 25, 면 136, 동 47)
- 행정조직 : 2 부지사, 13 실국본부, 의회, 22 직속기관 7 사업소, 2 합의회행정기관
- 공 무 원 : 22,593명(도 6,560, 시·군 16,033)

□ 재정규모 [2022년 7월 기준]

- 기 관 별 : 도(9조 3,801억원), 시·군(14조 1,772억원)
- 회 계 별 : 일반(19조 4,822억원), 특별·기금(4조 751억원)
- 재정자립도 : 도(33.6%), 시(24.1%), 군(11.0%) / * 2022년 기준

□ 지역경제 [2022년 7월 기준]

- 경제활동인구 : 1,294천명(전국 29,311천명의 4.4%)
- 1인당 GRDP* : 5,307만원(전국 시도 2위) * 전국평균 3,670만원
- 생산구조* : 농림어업 4.1%, 건설업 6.1%, 광·제조업 51.0%, 서비스업 등 38.8%

* 2020년 12월 기준

2 최근 경제 상황

□ (세계경제) 물가 상승 압력이 확대되는 가운데 경제 성장세 둔화 예상

- OECD와 세계은행(WB)은 '22년 세계경제 성장률을 각각 3.0%, 2.9%로 기존 전망 대비 $\Delta 1.5\%p$, $\Delta 1.2\%p$ 하향 조정(OECD·WB, '22.6.8.)
- 우크라이나 사태 장기화, 공급망 차질에 따른 교역 위축 등으로 세계 경제 회복세가 둔화되고 물가는 크게 상승할 것으로 전망(OECD, '22.6.8.)

※ OECD 평균 물가상승률 전망(%) : ('19) 2.0 ('20) 1.3 ('21) 3.7 ('22) 8.8 ('23) 6.1

□ (국내경제) 민간소비는 회복세를 이어가겠으나, 대외여건 악화가 하방 요인으로 작용하여 경제성장률 둔화 예상

- 국내경제는 ('22년) 2.7%, ('23년) 2.4% 성장할 것으로 전망, 기존 전망치 대비 각각 $\Delta 0.3\%p$, $\Delta 0.1\%p$ 하향 조정*(한국은행 경제전망 보고서, '22.5.26.)

※ '22년 한국경제 성장률 전망(%) : (IMF('22.4.)) 2.5, (OECD('22.6.)) 2.7, (한은('22.5.)) 2.7

* 최근 경제동향 보고에서는 금년 경제성장률이 2.7%보다도 하회할 것으로 예상(한은, 7.13.)

- 민간 소비는 거리두기 해제, 소득여건 개선 등에 힘입어 회복세 예상
- 다만, 주요국 성장세 약화 등 영향으로 수출 증가세가 둔화되고, 원자재 가격 상승 등으로 투자 회복세도 완만할 전망
- 특히, 물가 상승 압력 확대로 '22년 소비자물가는 4.5% 상승 전망

< 한국경제 주요 지표 전망(% , 5.26. 기준) >

	'21년	'22년	'23년
경제성장률	4.0	2.7	2.4
민간소비	3.6	3.7	2.7
설비투자	8.3	$\Delta 1.5$	2.1
소비자물가	2.5	4.5	2.9

3 중기지방재정 운용 여건

1. 수입 측면

① [총괄] 전반적 개선 예상, 코로나19 등으로 인한 불확실성 상존

- (총규모) 전반적인 경제회복 흐름 등에 따라 '23~'27년 중 지방재정 수입은 '22~'26년 계획상 전망보다 개선될 것으로 예상
 - 다만 향후 우크라이나 전쟁의 경제적 영향, 코로나19 확산 추세, 부동산 시장 전망 등에 따른 불확실성 상존
- (자체재원) 2단계 재정분권에 따른 지방소비세율 인상*, 부동산 공시가격 상승** 등 지방소비세·재산세 증가요인 존재
 - * (~'21년) 21% → ('22년) 23.7%(+2.7%p), → ('23년) 25.3%(+4.3%p),
 - ** ('20년 대비 '21년 전국평균) 공동주택 19.1%↑, 개별주택 6.1%↑, 개별토지 9.95%↑
 - 다만, 부동산 시장 안정화 추세 및 향후 부동산 정책 방향 등에 따라 취득세·재산세 등 부동산 관련 세수의 지속 성장 여부는 불투명
- (이전재원) 국세수입 전망에 따라 국세 규모에 연동되는 지방교부세·국고보조금 등 자치단체 이전수입도 증가세 예상
 - 특히 '22년 경제회복이 본격 반영됨에 따라 세수 호조가 전망되나, 오미크론 확산 등 코로나19 전개 양상에 따른 변동요인 감안 필요

< 2022~2026 국가재정운용계획 국세수입 전망 >

- 코로나19 위기 이후 예상보다 빠르고 강한 경제회복세 등으로 인해 '22~'26년 중 국세수입은 '21~'25년 계획보다 개선될 것으로 전망
- 다만, 코로나19의 재확산 추세, 방역 상황 등에 따른 세수 증가율의 하방위험은 상존
 - ※ (국세수입 전망액, 조원) '21년(2차추경) 314.3 → '22년 338.6 → '23년 352.9 → '24년 367.7 → '25년 383.1

② [재정분권] 2단계 재정분권 실현으로 지방재정 여건 개선

- (재원확충) 지방소비세율 '21년 21% → '23년 25.3%로 인상*(4.3%p ↑), 국세 대비 지방세 비중은 '18년 22.3% 에서 '23년 27.4%로 확대 전망**

* ('18년) 11% → ('21년, 1단계) 21% → ('22년) 23.7%(+2.7%p) → ('23년) 25.3%(+1.6%p)

** 지방소비세 4.3%p 인상분(약 4.1조)으로 추계('21년 국세 세입예산 추계 기준), ('18년 결산) 22.3% → ('19년 결산) 23.6% → ('20년 결산) 26.3% → ('23년 전망) 27.4%

- (기초단체 세입확충) 지방소비세 인상분 일부는 시·군·구에 직접 배분됨에 따라 기초단체의 새로운 세입기반이 마련

<2단계 재정분권 성과>

- ◆ 주요내용 : 연간 지방재정 5.3조원 확충(지방재정 순확충 2.2조원)
 - (지방소비세) 4.3%p 인상 ('22년 2.7%p + '23년 1.6%p, 약 4.1조원)
 - (지방소멸대응기금) 낙후지역 중심 자율적 투자재원 10년간 총 10조원(연 1조원) 확충
 - (지방비 부담 완화) 기초연금 등 0.2조원 규모 대응지방비 부담 완화

- (지방소멸대응기금) 어려운 지역에도 재정분권의 효과가 충분히 미칠 수 있도록 낙후지역 인프라 확충 등을 위한 연 1조원 규모 기금 신설

③ [여유재원] 통합재정안정화기금의 전략적 활용 가능

- (통합재정안정화기금* 활용) 특별회계 및 타 기금 여유재원 등을 통합 관리, 필요한 곳에 적시에 사용할 수 있도록 하여 예산운용의 효율성 증대

* (의의) 여유재원을 적립하고, 타 회계·기금에 예탁·전출하여 사용하도록 설치하는 기금 (근거) 「지방자치단체 기금관리기본법」 제16조, (조성액) '21년말 23.3조원

- 경기 활성화·재난 대응 등 긴급한 재정수요 발생 시 기금 적립액을 재원이 필요한 일반·특별회계에 전출하여 탄력적 대응 가능

2. 지출 측면

① [지역경제] 경제회복 견인을 위해 필요한 지방재정의 역할 수행

- 지역경제 회복세 확대와 민생 경제 안정을 위한 과감한 조치로 당면한 위기 국면을 해소하고 경제 활성화 여건을 조성할 필요
- 백신·방역, 취약계층 지원 등 위기 극복을 위한 재정지원뿐 아니라,
 - 코로나19 위기 이후 고용 증대, 소비 확대 등 지역경제 회복세를 촉진하기 위한 자체 사업 발굴·수행 등 자치단체의 역할 필요

② [인구변화 대응] 복지 수요 확대 및 지역 인구감소위기 대응

- 인구 감소, 저출산·고령화 및 농·어촌 청년 인구 유출 등 인구구조 변화에 대응하여 복지 및 지역 균형발전 투자 확대 필요
- 저출산에 따른 장기적 인구 감소추세로 교육 분야는 지출 수요 점진적 감소 가능성, 노인인구 증가*로 인해 복지 부담은 증가
- * 노령인구(단위: 만명): ('17)735.6 → ('18)765 → ('19)802.7 → ('20)849.6 → ('21)885.1
- 지방 초광역 협력 등 추가적 인구 유입·정착을 유도하고, 낙후·소외지역 균형발전을 촉진하기 위한 정책적 노력 필요

③ [경제구조 전환] 미래형 경제구조 전환에 선제적 대비

- 포스트코로나 시대 경제 복원력을 높이기 위한 향후 산업 구조 전환 준비
- 현시점 지역 산업 구조 및 향후 전망을 분석하고, 이를 바탕으로 디지털·저탄소 등 미래형 경제구조 대비 다양한 지역 전략산업 육성

4 중기지방재정 운용 방향

① 경제 도약을 위한 전략적 지방재정 운용

- (효율적 예산편성) 지역 경제회복을 견인하기 위해 연간 가용재원을 최대한 활용하여 예산을 편성하되, 전략적 지출 재구조화 추진
 - 코로나19 위기 이후 경제·사회 여건 및 사업 수요 변화 등을 반영하여 지역 내 투자방향을 재설정하고 새로운 투자 여력 확보
 - 상반기 집행실적을 점검하여 부진사업은 추경 시 삭감, 집행이 원활한 타 사업에 증액하는 등 과감한 조치로 집행 효율성 제고
- (신속집행) 사업추진 일정을 면밀히 고려하여 예산을 편성하고, 관행적 예산 이월 방지 및 불용액 축소 등 전략적 재정집행 추진
 - 체계적 세입 분석을 바탕으로 연중 수입 규모 파악, 당초예산 단계부터 충분한 규모로 예산을 편성하여 집행 가능기간을 최대한 확보
 - 대규모 투자사업·시설비 사업에 대해서는 각종 영향평가 등 사전 행정절차를 연도 개시 전 완료하여 연초부터 신속한 집행관리 추진

② 복지 분야 지출구조 개선 및 자체사업 효율화

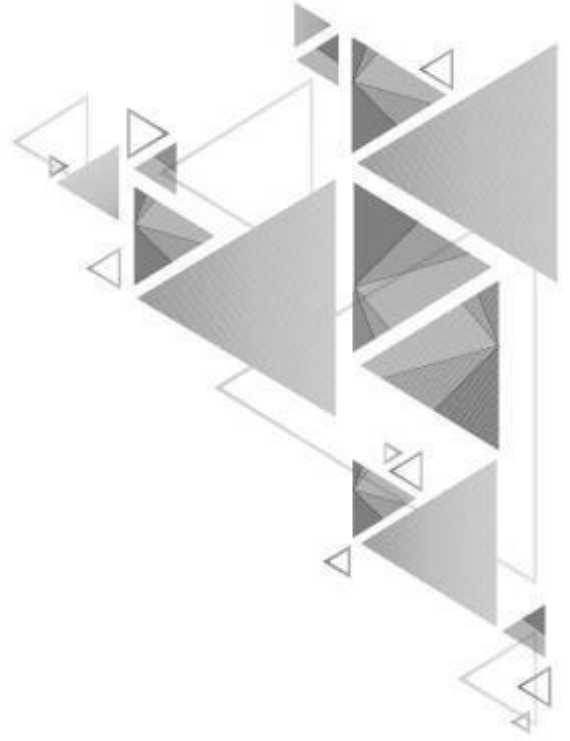
- (재정부담 구조 합리화) 사업특성 및 수혜대상, 재정여력 등을 감안하여 국가-지방 재정부담 구조 합리화
- (자체사업 정비) 기존 복지사업의 효과성을 검토하여 저성과 사업 및 유사·중복사업 정비 등 복지지출 증가에 따른 재정부담 대비
 - 특히, 현금성 지원사업의 확대에 따른 재정부담 기증이 우려되므로, 재정여력·필요성 등을 사전에 면밀히 검토하여 조정·축소·폐지 등 지출 개선 필요

③ 지방재정의 자율성·책임성 제고

- (자율성 강화) 지방이 스스로의 권한과 책임 아래 정책을 실현하는 자치분권의 토대를 강화하기 위해, 지자체 재정운용의 유연성 확대 지속 추진
 - 지자체 재정운용 과정에서 불필요한 절차, 과도한 요건 등을 줄여 탄력적이고 유연한 재원활용 지원
- (책임성 확보) 자율성 확대와 더불어 투명성·책임성 강화 병행
 - 재정운용의 유연성을 확대하는 대신 자치단체 재정정보 공개 강화 등 사후 관리, 주민참여를 통한 책임성 확보 추진

④ 고용·소비 촉진을 통한 지역경제 활력 회복 견인

- (지역산업 혁신) 미래 경제구조 전환에 대비하여 디지털·녹색산업 등 향후 지역 유망 산업 발굴·투자 확대로 경쟁력 확보
 - 지자체 주도사업, 지자체간 협력사업, 주민 주도사업 등 다양한 차원의 지역 특화 전략 우수사업을 발굴
- (일자리 창출 지원) 코로나19 이후 노동시장 변화에 대비하여 전직·재취업 활성화를 위한 지역 맞춤형 교육훈련 및 정책적 지원을 실시
 - 지방인구감소 대응을 위한 청·장년층 대상 취업유인 제고, 구인·구직 서비스 제공, 공공일자리 등 부문별 지원을 유기적으로 추진
- (소상공인·자영업자 지원) 코로나19로 어려움을 겪은 지역의 소상공인·자영업자의 재기를 지원하기 위한 지역사회 협력모델 발굴
 - 지역특화 골목상권 조성, 지자체-금융기관 협력을 통한 지역의 저신용 소상공인·자영업자 금융지원 등 지역 현장밀착 지원 실시




제3장

재정운용 목표 및 자원 배분 방향

제3장 재정운용 목표 및 자원배분 방향

1 중기재정 운용목표

목표	힘센 충남 대한민국의 힘	
		
재정 운용 방향	힘센 충남 대한민국의 힘 구현을 위한 효율적 재정운용	
중점 투자	힘차게 성장하는 경제	<ul style="list-style-type: none"> ▪ 미래 전략산업 육성 ▪ 국가 탄소중립 경제 선도 ▪ 혁신적 교통·물류 인프라 구축 ▪ 든든한 시장 지원
중점 투자	지역이 주도하는 발전	<ul style="list-style-type: none"> ▪ 지역 특색을 살린 균형발전 ▪ 지역과 상생하는 인재 양성 ▪ 농어업의 스마트 미래 성장 산업화 ▪ 해양 관광·신산업육성 ▪ 모두가 살고 싶은 농어촌 조성
중점 투자	함께하는 따뜻한 공동체	<ul style="list-style-type: none"> ▪ 늘 곁에 있는 사회복지망 ▪ 균등한 보육환경 조성 ▪ 사각지대 없는 지역의료체계 구축 ▪ 도민 안심 안전체계 구축
중점 투자	가치있고 품격있는 삶	<ul style="list-style-type: none"> ▪ 전통과 현대가 공존하는 문화관광 진흥 ▪ 품격있는 문화예술 기반 조성 ▪ 건강한 체육활동 지원 ▪ 자연 생태회복력 복원
중점 투자	우리 뜻이 통하는 충남	<ul style="list-style-type: none"> ▪ 참여와 소통의 열린 도정 ▪ 자율과 책임의 혁신도정 ▪ 데이터 기반의 디지털 지방정부 구현

2 재정운용 방향

□ 기업의 지방이전 지원을 위한 적극적 재정운용 및 지역 안전망 강화

- 기업의 지방이전 지원을 위한 재정·세제·금융 등 인센티브 지원을 통한 기업의 지방투자 촉진
- 지역인재 육성 기반 마련을 위한 지방대학 경쟁력 강화 및 지역 내 먹거리 산업 신규 발굴을 위한 투자 및 재정지원 확대
- 지방재정 투자심사 시 고용유발효과 고려 및 기금 여유재원을 지역 일자리 사업에 중점 활용 등
- 청소년, 한부모가족, 학대피해아동 등 사회적 약자 지원 및 긴급 복지 등 취약계층 서비스 확대로 사회안전망 강화
- 기초수급자·차상위계층 대상 자활근로 참여자 확대 및 근로 유인 강화, 근로 역량별 맞춤형 사례관리 지원 확대

□ 경제 활력 제고를 위한 강력한 지출 구조조정 및 안정적 세입 기반 확충

- 연례적 이월·불용 등 집행부진 사업은 실집행 수준을 고려하여 과감하게 사업규모를 조정하고 사업구조 개편 등으로 집행 개선
- 최근 급증한 공공기관 운영 비용을 적정 수준 관리하기 위해 기존 공공기관 인력 운영 효율화, 경상비 절감 등 자구노력 추진
- 새정부의 지방 재정력 강화 정책에 맞추어 충남도에 유리한 정책이 실행될 수 있도록 제도개선 사항 발굴·건의

3 주요 자원 배분 방향

일반공공행정

- 지방재정력 확충 및 자주 조직권 실현을 통한 지방분권 확립, 도민이 체감하는 역량 있는 공직사회 구현

공공질서 및 안전

- 재난상황대응체계 구축 및 재해위험지역 체계적 예방사업 추진, 재난 대응훈련 및 취약분야 안전점검 강화로 위험요인 사전해소, 소방안전 문화 정착을 통한 도민의 생명과 재산 보호

교육

- 교육협력사업을 통한 미래인재 양성 기반 구축 및 평생교육 활성화

문화 및 관광

- 도민 문화향유 기회 확대를 통한 여가 있는 삶 지원, 문화유산의 체계적 관리 및 가치제고를 통한 문화적 자긍심 고취, 생활체육 활성화 및 충남체육 위상 강화, 지역경제 활성화를 위한 국내·외 관광객 전략적 유치

환경

- 2050 탄소중립 이행을 위한 국내외 탄소중립 실천 선도 및 폐기물 저감 추진 등 지속가능한 자원 선순환 사회 조성

사회복지

- 출산친화적 사회환경 조성 및 수요자 맞춤형 보육인프라 확충, 건강하고 행복한 노후생활 지원체계 강화, 복지사각지대 해소, 단기·일시적 성과 중심에서 장기적 삶의 질 향상으로 조정

□ 보건

- 보건·의료 인프라 확충, 건강불평등 해소를 위한 보건의료 안전망 구축, 생명사랑 인식 제고 및 지역형 건강증진 사업, 예방중심의 건강환경 조성 및 안전한 먹거리 기반 강화

□ 농림·해양수산

- 지속가능한 미래 농업경영 안전망 확충, 농촌공간 재구조화 및 농촌 관광 활성화로 살고 싶은 농촌마을 조성, 해양신산업 육성 및 해양 가치 제고, 지속가능한 수산업 육성 및 농·어촌 삶의 질 향상

□ 산업·중소기업 및 에너지

- 지역경제 활성화 기반 구축으로 도민경제 안정 도모, 산업 다양성 강화를 위한 신산업 생태계 조성, 지역 혁신성장을 위한 주력산업 활력 제고

□ 교통 및 물류

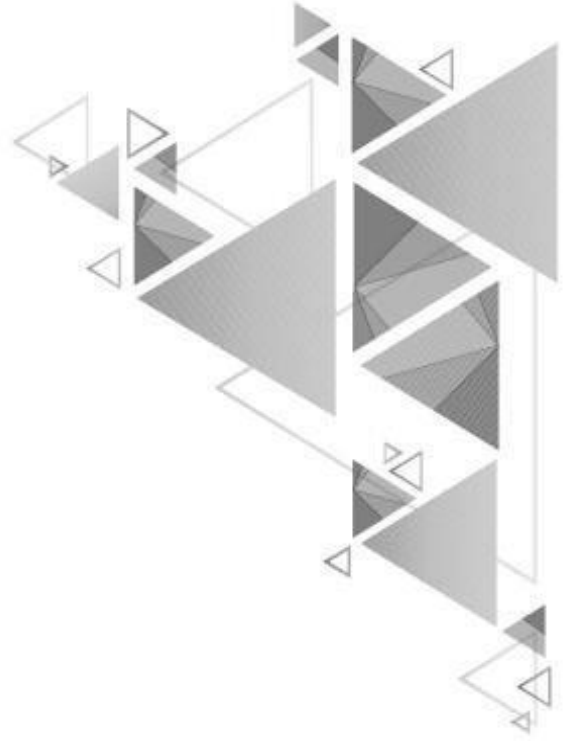
- 혁신적인 교통·물류 인프라를 구축하여 경제 성장 제고, 체계적인 도로망 확충 및 안전한 도로 이용환경 조성

□ 국토 및 지역개발

- 지역 간 격차를 좁히는 균형성장을 위한 지역발전 기반 구축, 효율적 도시관리와 효과적 생활문제 해결을 위한 스마트도시 확산

□ 과학기술

- 충남 과학기술 정책 선순환 기반 마련, R&D 과제 발굴 및 지원을 통한 미래성장산업 발굴·육성, 다양한 산업·분야 간 융합을 통한 신산업 발굴



제4장

중기재정계획 총괄

제4장 중기재정계획 총괄

1 세입·세출계획

재정운용 총규모 54조 2,759억원

(단위 : 억원, %)

구 분	중 기 재 정 계 획					합 계	비 중	연평균 신장률
	2023년	2024년	2025년	2026년	2027년			
총 규 모	103,028	105,586	108,809	110,613	114,724	542,759	100	2.7
일 반 회 계	85,264	87,186	89,427	91,876	95,286	449,039	82.7	2.8
특 별 회 계	10,285	10,702	10,848	10,858	11,372	54,066	10	2.5
기 금	7,479	7,698	8,534	7,879	8,065	39,654	7.3	1.9

- 계획기간(5개년) 중 총 재정규모는 54조 2,759억원으로 추계하였으며, 연평균 신장률은 2.7% 전망
 - 일반회계 44조 9,039억원(82.7%)으로 연평균 신장률 2.8% 전망
 - 특별회계 5조 4,066억원(10.0%)으로 연평균 신장률 2.5% 전망
 - 기 금 3조 9,654억원(7.3%)으로 연평균 신장률 1.9% 전망



□ 회계별 규모

(단위 : 백만원, %)

구 분	중기재정계획					합계	비중	연평균 신장률
	2023년	2024년	2025년	2026년	2027년			
합 계	10,302,797	10,558,557	10,880,862	11,061,279	11,472,356	54,275,851	100	2.7
일반회계	8,526,379	8,718,604	8,942,666	9,187,569	9,528,634	44,903,852	82.7	2.8
특별회계	1,028,530	1,070,185	1,084,808	1,085,837	1,137,227	5,406,587	10.0	2.5
도청소재도시건설	5,256	2,103	2,135	2,199	2,265	13,959	0.0	△ 19
균형발전	53,190	97,910	95,058	91,991	89,308	427,457	0.8	13.8
안면도관광지개발	26,591	11,002	26,767	10,902	36,667	111,929	0.2	8.4
의료급여기금	421,620	434,269	447,297	460,716	474,537	2,238,438	4.1	3.0
광역교통시설	617	654	692	733	776	3,473	0.0	5.9
학교용지부담금	54,327	50,664	52,386	54,135	55,912	267,424	0.5	0.7
특정자원지역자원시설세	15,516	14,344	14,501	14,652	15,024	74,037	0.1	△ 0.8
소방	451,413	459,240	445,971	450,509	462,737	2,269,869	4.2	0.6
기금	747,888	769,768	853,389	787,873	806,494	3,965,413	7.3	1.9
지역개발기금	288,863	359,450	393,536	348,697	308,425	1,698,971	3.1	1.7
통합재정안정화기금 (통합계정)	101,894	94,391	100,371	106,883	113,916	517,454	1.0	2.8
통합재정안정화기금 (재정안정화계정)	47,964	32,198	83,764	67,998	129,564	361,487	0.7	28.2
재해구호기금	52,972	52,972	52,972	52,972	52,972	264,860	0.5	0.0
재난관리기금	60,152	61,956	63,815	65,728	67,704	319,355	0.6	3.0
중소기업육성기금	134,471	111,782	101,547	90,404	78,327	516,531	1.0	△ 12.6
남북교류협력기금	5,352	5,307	5,760	6,210	6,658	29,287	0.1	5.6
농어촌진흥기금	27,110	27,110	27,110	27,110	27,110	135,548	0.2	0.0
사회복지기금	6,978	6,849	6,743	6,656	6,584	33,809	0.1	△ 1.4
식품진흥기금	7,297	7,303	7,309	7,315	7,321	36,544	0.1	0.1
양성평등기금	3,446	3,446	3,446	3,446	3,446	17,228	0.0	0.0
청소년육성기금	2,948	2,651	2,653	2,656	2,658	13,565	0.0	△ 2.6
사회적경제기금	1,770	1,780	1,790	1,800	1,811	8,951	0.0	0.6
국외소재문화재기금	2,068	0	0	0	0	2,068	0.0	△ 100
정의로운전환기금	4,605	2,575	2,575	0	0	9,755	0.0	△ 100

□ 세입·세출 추계 (일반+특별+기금)

(단위 : 백만원, %)

구 분	중기재정계획					합계	비중	연평균 신장률
	2023년	2024년	2025년	2026년	2027년			
① 세 입	10,032,797	10,308,557	10,680,862	10,861,279	11,272,356	53,155,851	100	2.7
지방세수입	2,920,042	2,943,202	2,966,558	2,990,111	3,013,863	14,833,777	28.0	0.8
세외수입	176,575	163,654	180,204	164,983	193,101	878,518	2.0	2.3
경상적세외수입	40,816	41,697	40,484	40,745	41,029	204,771	0.0	0.1
임시적세외수입	124,230	109,907	127,148	111,143	138,454	610,882	1.0	2.7
지방행정제재·부과금	11,529	12,051	12,572	13,095	13,617	62,864	0.0	4.2
이전재원	5,605,382	5,849,748	6,094,928	6,329,026	6,655,987	30,535,070	57.0	4.4
보통교부세	773,061	811,714	852,299	894,914	939,660	4,271,648	8.0	5.0
특별교부세	19,563	20,541	21,568	22,646	23,779	108,096	0.0	5.0
소방안전교부세	126,053	129,664	118,224	125,230	128,727	627,898	1.0	0.5
지방소멸대응기금	24,000	24,000	24,000	24,000	24,000	120,000	0.0	0.0
국고보조금	3,434,785	3,595,170	3,767,689	3,906,763	4,138,104	18,842,512	35.0	4.8
국가균형발전 특별회계보조금	605,694	614,779	624,001	633,361	642,862	3,120,697	6.0	1.5
기금	622,226	653,880	687,147	722,110	758,855	3,444,219	6.0	5.1
보전수입 등 및 내부거래	1,330,799	1,351,953	1,439,172	1,377,158	1,409,404	6,908,486	13.0	1.4
② 경상지출	1,900,358	1,988,942	2,111,773	2,122,307	2,196,470	10,319,850	100	3.7
행정운영경비	594,740	611,687	629,449	644,081	655,898	3,135,855	30.0	2.5
인력운영비	572,309	588,699	605,963	620,024	631,009	3,018,003	29.0	2.5
기본경비	22,431	22,988	23,487	24,057	24,890	117,852	1.0	2.6
재무활동	1,231,543	1,301,366	1,404,579	1,399,541	1,460,313	6,797,342	66.0	4.4
내부거래지출	781,806	732,811	734,993	762,532	803,311	3,815,453	37.0	0.7
보전지출	449,737	568,555	669,586	637,008	657,002	2,981,888	29.0	9.9
예비비	74,075	75,889	77,745	78,686	80,258	386,653	4.0	2.0
③ 투자가용재원(①-②)	8,132,440	8,319,615	8,569,089	8,738,971	9,075,886	42,836,001		2.8
④ 사업수요	8,402,440	8,569,615	8,769,089	8,938,971	9,275,886	43,956,001		2.5
⑤ 부족재원(④-③)	270,000	250,000	200,000	200,000	200,000	1,120,000		△7.2
지방채	270,000	250,000	200,000	200,000	200,000	1,120,000		△7.2
재정규모(①+⑤)	10,302,797	10,558,557	10,880,862	11,061,279	11,472,356	54,275,851		2.7

가. 세입 전망

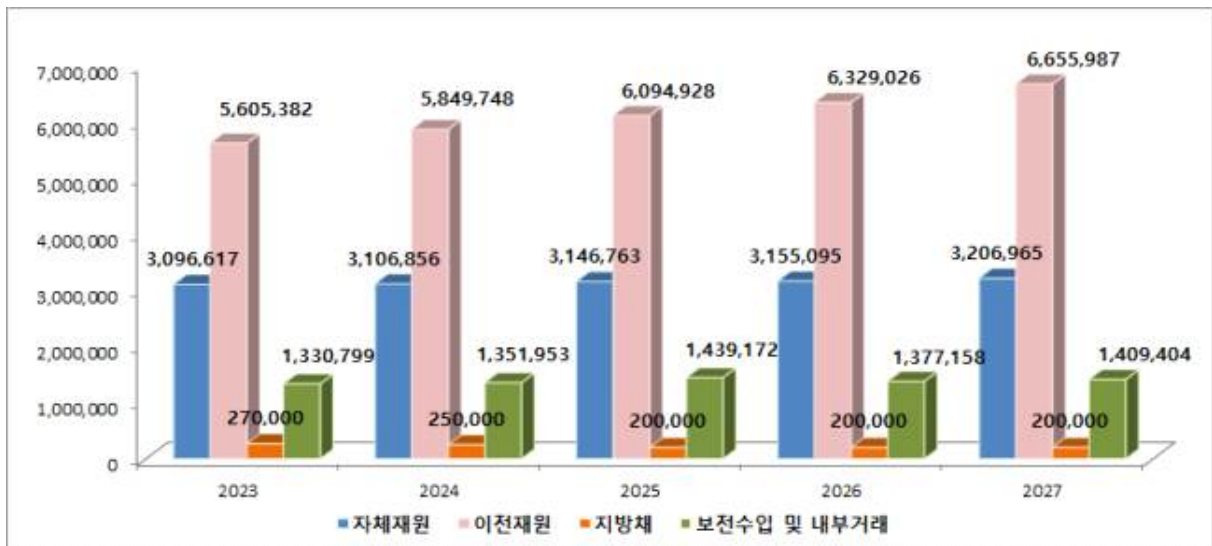
1. 자원별 규모 및 구성비

(단위 : 백만원, %)

구 분	중기재정계획					합계	비중	연평균 신장률
	2023년	2024년	2025년	2026년	2027년			
합 계	10,302,797	10,558,557	10,880,862	11,061,279	11,472,356	54,275,851	100	2.7
자체재원	3,096,617	3,106,856	3,146,763	3,155,095	3,206,965	15,712,295	28.9	0.9
지방세수입	2,920,042	2,943,202	2,966,558	2,990,111	3,013,863	14,833,777	27.3	0.8
세외수입	176,575	163,654	180,204	164,983	193,101	878,518	1.6	2.3
이전재원	5,605,382	5,849,748	6,094,928	6,329,026	6,655,987	30,535,070	56.3	4.4
지방교부세	942,677	985,918	1,016,091	1,066,791	1,116,166	5,127,643	9.4	4.3
국고보조금	3,434,785	3,595,170	3,767,689	3,906,763	4,138,104	18,842,512	34.7	4.8
균특보조금	605,694	614,779	624,001	633,361	642,862	3,120,697	5.7	1.5
기금보조금	622,226	653,880	687,147	722,110	758,855	3,444,219	6.3	5.1
지방채	270,000	250,000	200,000	200,000	200,000	1,120,000	2.1	△7.2
보전수입 등 및 내부거래	1,330,799	1,351,953	1,439,172	1,377,158	1,409,404	6,908,486	12.7	1.4

○ 계획기간(5개년) 중 총 세입규모는 54조 2,759억원으로 추계

- (자체재원)은 15조 7,123억원(28.9%)으로 연평균 신장률 0.9%
- (이전재원)은 30조 5,351억원(56.3%)으로 연평균 신장률 4.4%
- (지방채)는 1조 1,200억원(2.1%)으로 연평균 신장률 △7.2%
- (보전수입 등 및 내부거래)는 6조 9,085억원(12.7%)으로 연평균 신장률 1.4%



[세입 전망 총괄표]

(단위 : 백만원, %)

구 분	중기재정계획					합계	비중	연평균 신장률
	2023년	2024년	2025년	2026년	2027년			
합 계	10,302,797	10,558,557	10,880,862	11,061,279	11,472,356	54,275,851	100	2.7
자체재원	3,096,617	3,106,856	3,146,763	3,155,095	3,206,965	15,712,295	28.9	0.9
지방세수입	2,920,042	2,943,202	2,966,558	2,990,111	3,013,863	14,833,777	27.3	0.8
세외수입	176,575	163,654	180,204	164,983	193,101	878,518	1.6	2.3
경상적세외수입	40,816	41,697	40,484	40,745	41,029	204,771	0.4	0.1
임시적세외수입	124,230	109,907	127,148	111,143	138,454	610,882	1.1	2.7
지방행정제재·부과금	11,529	12,051	12,572	13,095	13,617	62,864	0.1	4.2
이전재원	5,605,382	5,849,748	6,094,928	6,329,026	6,655,987	30,535,070	56.3	4.4
지방교부세	942,677	985,918	1,016,091	1,066,791	1,116,166	5,127,643	9.4	4.3
보통교부세	773,061	811,714	852,299	894,914	939,660	4,271,648	7.9	5.0
특별교부세	19,563	20,541	21,568	22,646	23,779	108,096	0.2	5.0
소방안전교부세	126,053	129,664	118,224	125,230	128,727	627,898	1.2	0.5
지방소멸대응기금	24,000	24,000	24,000	24,000	24,000	120,000	0.2	0.0
국고보조금	3,434,785	3,595,170	3,767,689	3,906,763	4,138,104	18,842,512	34.7	4.8
균특보조금	605,694	614,779	624,001	633,361	642,862	3,120,697	5.7	1.5
기금	622,226	653,880	687,147	722,110	758,855	3,444,219	6.3	5.1
지방채	270,000	250,000	200,000	200,000	200,000	1,120,000	2.1	△7.2
보전수입 등 및 내부거래	1,330,799	1,351,953	1,439,172	1,377,158	1,409,404	6,908,486	12.7	1.4

2. 지방세 수입 전망

- 「2023년~2027년」 계획기간 내 지방세 총규모는 14조 8,338억원으로 연평균 0.8% 신장할 것으로 전망

〈연도별 지방세 전망〉

(단위 : 백만원, %)

구 분	중기재정계획					합 계	비중	연평균 신장률
	2023년	2024년	2025년	2026년	2027년			
합 계	2,920,042	2,943,202	2,966,558	2,990,111	3,013,863	14,833,777	100	0.8
보 통 세	2,512,412	2,533,156	2,554,081	2,575,189	2,596,481	12,771,318	86.1	0.8
취 득 세	1,007,400	1,013,444	1,019,525	1,025,642	1,031,796	5,097,808	34.4	0.6
등록면허세	83,512	84,097	84,685	85,278	85,875	423,447	2.9	0.7
레저세	20,000	20,100	20,201	20,302	20,403	101,005	0.7	0.5
지방소비세	1,401,500	1,415,515	1,429,670	1,443,967	1,458,407	7,149,059	48.2	1.0
목 적 세	402,730	405,146	407,577	410,023	412,483	2,037,959	13.7	0.6
지역지원시설세	115,730	116,424	117,123	117,826	118,533	585,636	3.9	0.6
지방교육세	287,000	288,722	290,454	292,197	293,950	1,452,324	9.8	0.6
지난년도 수입	4,900	4,900	4,900	4,900	4,900	24,500	0.2	0.0

[취득세]

- 2023년 취득세는 잇단 금리인상과 대출규제 강화로 부동산 거래량 감소가 지속될 것으로 보이는 가운데 세입특수요인 등을 적용하여 추계한 결과 1조 74억원 징수가 전망되며, 이는 2022년 본예산 대비 1,479억원 감소한 규모임
 - * 부동산 거래신장률('22년 7월말 기준 전년 동기대비 : 토지 △16.9%, 주택 △34.2%, 아파트 △38.6%, 일반건축물 △23.6%)
- 2024년에서 2027년까지 4개년은 최근 5년간 연평균 증감률 0.6% (최고, 최저 제외) 증가 전망

[등록면허세]

- 2023년 단순 등록분은 부동산거래량 감소 추세에 따라 748억원, 면허분은 저성장이 지속되고 있는 상황으로 87억원으로 추계되어 등록면허세 총액은 835억원으로 전망
- 2024년에서 2027년까지 4개년의 면허분은 2014년에 면허종별 50% 세율인상, 등록분도 등록 대상별로 50~100% 세율인상으로 앞으로 추가 인상은 없을 것으로 예상되며, 최근 3년간('19~'21년) 연평균 경제성장률 0.7% 정도로 적용하여 전망

[레저세]

- 2023년 레저세는 코로나19 영향으로 중단되었던 경마사업장이 정상 운영 하면서 200억원 징수가 전망되며, 이는 2022년 본예산 대비 91억원 증가한 규모임
- 2024년에서 2027년까지 4개년은 최근 5년간 연평균 증감률 0.5% (최고, 최저 제외) 증가 전망 0.5%로 적용하여 전망

[지방소비세]

- 2023년 지방소비세는 정부예산(안)의 부가가치세 예산액에 근거한 지방소비세 총액에 2022년 우리도 배분비율 등을 적용하여 1조 4,015억원으로 추계
- 2024년에서 2027년까지 4개년은 최근 3개년 부가가치세 연평균 신장률을 반영하여 1.0%로 적용하여 전망

[지역자원시설세]

- 특정부동산분은 최근 5년간 세액신장률(0.6%), 신축건물 기준가격 상승률(2.56%)을 반영하여 837억원으로 전망하고, 특정시설분은 2014년과 2015년 화력발전분 지역자원시설세 신설 및 세액 100% 인상에 따라 세액 신장률 반영 없이 315억원으로, 특정자원분(지하수, 지하자원 등)은 5억으로 추계하여, 2023년 지역자원시설세는 1,157억원으로 전망
- 2024년에서 2027년까지 4개년은 최근 3년간('19~'21년) 연평균 경제성장률 0.6%를 적용하여 전망

[지방교육세]

- 지방교육세는 본세인 부동산 취득세, 재산세, 자동차세 등 6개 세목에 부가되어 과세하며, 2023년 지방교육세는 6개 세목의 각 세목별 지방교육세 세율을 적용하여 2,870억원으로 추계
 - * 지방교육세 세율(취득세분 20%, 등록면허세분 20%, 주민세분 10%/25%, 재산세분 20%, 자동차세분 30%, 담배소비세분 43.99%)
- 2024년에서 2027년까지 4개년은 최근 5년간 세수 연평균 증가율 0.6%를 적용하여 전망

[지난해도 수입]

- 2023년 추계는 최근 3년 평균 체납액에 체납액 증감률, 징수율을 반영하여 49억원으로 추계함

3. 세외수입 전망

○ 「2023년~2027년」 계획기간 내 세외수입 총규모는 8,785억원으로
연평균 2.3% 증가될 것으로 전망됨

(단위 : 백만원, %)

구 분	중기재정계획					합 계	비중	연평균 신장률
	2023년	2024년	2025년	2026년	2027년			
합 계	176,575	163,654	180,204	164,983	193,101	878,518	100	23
경상적 세외수입	40,816	41,697	40,484	40,745	41,029	204,771	23.3	0.1
재산임대수입	2,745	2,748	2,750	2,753	2,756	13,752	1.6	0.1
사용료수입	2,254	2,299	2,345	2,392	2,440	11,729	1.3	20
수수료수입	1,246	1,271	1,297	1,322	1,349	6,485	0.7	20
사업수입	6,157	6,280	6,406	6,534	6,665	32,042	3.6	20
징수교부금수입	7,504	7,842	8,195	8,564	8,949	41,054	4.7	4.5
이자수입	20,910	21,256	19,491	19,180	18,871	99,708	11.3	△25
임시적 세외수입	124,230	109,907	127,148	111,143	138,454	610,882	69.5	27
재산매각수입	36,835	21,290	37,282	21,747	47,747	164,900	18.8	6.7
자치단체간 부담금	38,724	39,711	40,724	40,764	41,833	201,756	2.3	1.9
보조금 반환수입	31,053	31,193	31,333	31,475	31,618	156,672	17.8	0.5
기타 수입	15,147	15,234	15,323	14,664	14,755	75,124	8.6	△0.7
지난연도수입	2,471	2,478	2,486	2,493	2,501	12,429	1.4	0.3
지방행정제재·부과금	11,529	12,051	12,572	13,095	13,617	62,864	7.2	4.2
과징금	530	533	535	538	540	2,676	0.3	0.5
변상금	123	125	128	131	133	640	0.1	20
과태료	676	690	703	717	732	3,518	0.4	20
부담금	10,200	10,703	11,206	11,709	12,212	56,030	6.4	4.6

[경상적 세외수입]

- (재산임대 수입) 도금고 사무실 임대 등 본청, 사업소 청사시설의 임대료에 따른 수입으로, 최근 5년간 증가율 0.1%를 적용하여 전망
- (사용료 수입) 천, 도로, 공유수면 등의 사용료 등에서 발생하는 입장료 수입으로 전년대비 소폭 증가(2.0%) 전망
- (수수료 수입) 도축검사, 수질검사, 여권발급, 채용시험 등에 따른 수입이며, 계획기간 내 특수 요인이 없어 전년도 증가율 수준(2.0%)으로 전망
- (사업 수입) 주요 수입원은 농업기술원, 축산시험장 등의 부산물 판매 수입으로 계획기간 내 특별한 증가요인이 없어 전년도 증가율 수준(2.0%)으로 전망
- (징수교부금 수입) 환경개선부담금, 농지전용부담금 등의 교부금 수입이며, 계획기간 내 특별한 증가요인이 없어 전년도 증가율 수준(4.5%)으로 전망
- (이자 수입) 한국은행 기준금리 인상으로('21년 10월말 0.75% → '22년 10월말 3.0%) 이자수익 증가가 예상됨에 따라 전년 대비 소폭 증가(1.5%) 전망
 - 다만, 기금에서 지역개발기금 융자금 원금 회수 수입이 2024년도에 급격히 증가하여 2025년부터 2027년까지 융자금 회수 이자 수입이 감소함에 따라 전체적으로 이자수입 2.5% 감소 전망

[임시적 세외수입]

- (재산매각 수입) 계획기간 내 특별한 요인이 없어 전년도 증가율 (2.0%) 수준으로 전망
 - 다만, 안면도관광지개발특별회계에서 2026~2027년 동안 토지매매 대금수입이 증가함에 따라 전체적으로 재산매각 수입 6.7% 증가 전망
- (자치단체간 부담금) 연결도로개설, 어린이청소년 버스비지원 등 도와 시·군이 사업을 함께 추진하면서 도에서 예산을 집행하는 사업에 대한 부담금 수입으로 전년도 증가율 수준(1.9%)으로 전망
- (보조금반환수입) 도에서 전년도에 시·군이나 민간에 지급한 보조금 중 정산 후 잔액 혹은 미사용 잔액을 반납받은 수입으로 전년도 증가율 수준(0.5%)으로 전망
- (기타수입) 지역상생발전기금, 도금고 협력사업비가 주 수입원이며, 지역상생발전기금은 정부의 부가가치세와 연동되어 소폭 증액(0.2%)될 것으로 예상
 - 다만, 정의로운전환기금 존속기한 2025. 12. 31. 만료로 2026~2027년 기타수입이 감소함에 따라 전체적으로 기타수입 0.7% 감소 전망
- (지난년도수입) 출납이 완결된 연도에 속하는 사용료 등 수입으로 계획기간 내 특별한 증가 요인은 없으므로 전년도 증가율 수준(0.3%)으로 전망

[지방행정제재 · 부과금]

- (과징금) 건설산업기본법, 여객자동차운수사업법 등 각종 법령 위반에 따른 지방행정제재금으로 계획기간 내 특별한 증가 요인이 없어 전년도 증가율 수준(0.5%)으로 전망
- (변상금) 주요 수입원은 산림자원연구소에서 부과하는 공유재산 변상금으로, 전년도 증가율 수준(2.0%)으로 전망
- (과태료) 과적차량 과태료, 각종 법령 위반 등 행정법상 질서위반행위에 대하여 부과징수하는 금액으로 전년도 증가율 수준(2.0%)으로 전망
- (부담금) 특별한 요인이 없어 전년도 증가율(4.6%) 수준으로 전망

4. 이전재원 전망

- 「2023년~2027년」 계획기간 내 이전재원 규모는 총 30조 5,351억원으로 연평균 4.4% 증가할 것으로 전망

(단위 : 백만원, %)

구 분	중기재정계획					합계	비중	연평균 신장률
	2023년	2024년	2025년	2026년	2027년			
합 계	5,605,382	5,849,748	6,094,928	6,329,026	6,655,987	30,535,070	100	4.4
지방교부세	942,677	985,918	1,016,091	1,066,791	1,116,166	5,127,643	16.8	4.3
보통교부세	773,061	811,714	852,299	894,914	939,660	4,271,648	14.0	5.0
특별교부세	19,563	20,541	21,568	22,646	23,779	108,096	0.4	5.0
소방안전교부세	126,053	129,664	118,224	125,230	128,727	627,898	2.1	0.5
지방소멸대응기금	24,000	24,000	24,000	24,000	24,000	120,000	0.4	0.0
국고보조금	3,434,785	3,595,170	3,767,689	3,906,763	4,138,104	18,842,512	61.7	4.8
균특보조금	605,694	614,779	624,001	633,361	642,862	3,120,697	10.2	1.5
기 금	622,226	653,880	687,147	722,110	758,855	3,444,219	11.3	5.1

- (지방교부세) 최근 5년(2018년~2022년) 기준으로 정부 예산안 중 우리 도 평균 점유율 등을 적용하여 지방교부세 추계
 - 2024년에서 2027년까지 4개년의 지방교부세는 국가재정운용계획(2022~2026)에 따른 국세 연평균 신장률(7.6%) 이내에서 반영
- (국고보조금 등) 국고보조금 등은 정부 예산안과 최근 우리 도 확보 실적을 고려하여 추계
 - 2024년에서 2027년까지 4개년의 연평균 신장률은 국가재정운용계획(2022~2026)에 따른 국세 연평균 신장률(7.6%) 이내에서 반영

5. 보전수입 등 및 내부거래 전망

- 「2023년~2027년」 계획기간 내 세입규모는 총 6조 9,085억원으로
연평균 1.4% 증가할 것으로 전망
- 전입금, 예치금 회수, 예탁금 및 예수금 등 내부 회계 간 거래가
대부분으로, 각 회계(일반회계, 기금, 특별회계) 운용 부서의 운영
계획에 따라 산출됨

(단위 : 백만원, %)

구 분	중기재정계획					합계	비중	연평균 신장률
	2023년	2024년	2025년	2026년	2027년			
합 계	1,330,799	1,351,953	1,439,172	1,377,158	1,409,404	6,908,486	100	1.4
잉여금	15,480	11,123	12,116	13,119	14,122	65,960	1	△2.3
용자금원금수입	14,557	101,827	14,310	17,812	16,162	164,667	2.4	2.6
예치금회수	327,730	319,871	473,883	394,473	373,523	1,889,480	27.4	3.3
전입금	676,283	714,522	733,189	718,668	758,327	3,600,989	52.1	2.9
예탁금및예수금	296,748	204,611	205,675	233,087	247,269	1,187,389	17.2	△4.5

나. 자원배분(세출) 전망

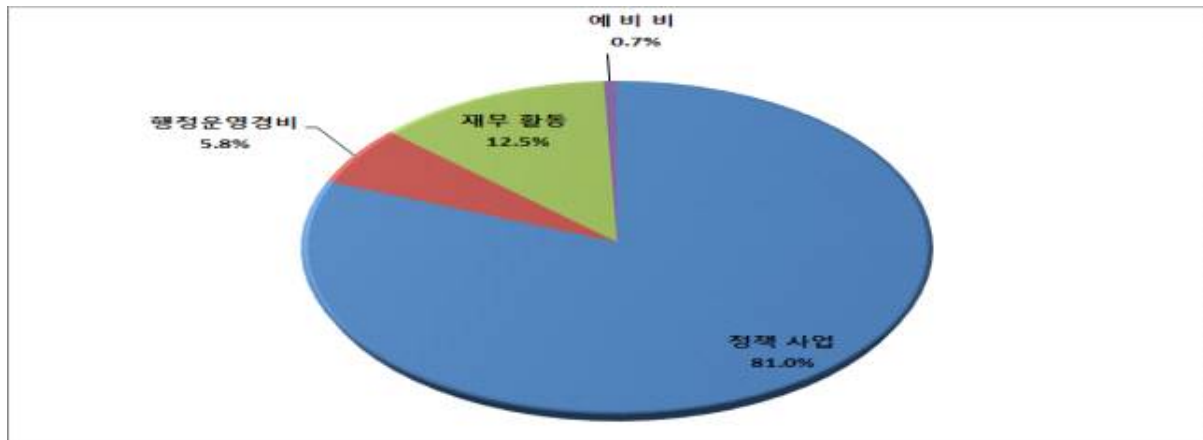
1. 총괄 : 54조 2,759억원

(단위 : 백만원, %)

구 분	중기재정계획					합계	비중	연평균 신장률
	2023년	2024년	2025년	2026년	2027년			
합 계	10,302,797	10,558,557	10,880,862	11,061,279	11,472,356	54,275,851	100	2.4
정책사업	8,402,440	8,569,615	8,769,089	8,938,971	9,275,886	43,956,001	81.0	2.5
행정운영경비	594,740	611,687	629,449	644,081	655,898	3,135,855	5.8	2.5
인력운영비	572,309	588,699	605,963	620,024	631,009	3,018,003	5.6	2.5
기본경비	22,431	22,988	23,487	24,057	24,890	117,852	0.2	2.6
재무활동	1,231,543	1,301,366	1,404,579	1,399,541	1,460,313	6,797,342	12.5	4.4
내부거래지출	781,806	732,811	734,993	762,532	803,311	3,815,453	7.0	0.7
보전지출	449,737	568,555	669,586	637,008	657,002	2,981,888	5.5	9.9
예비비	74,075	75,889	77,745	78,686	80,258	386,653	0.7	2.0

□ 계획기간중 총 세출규모는 총 54조 2,759억원으로

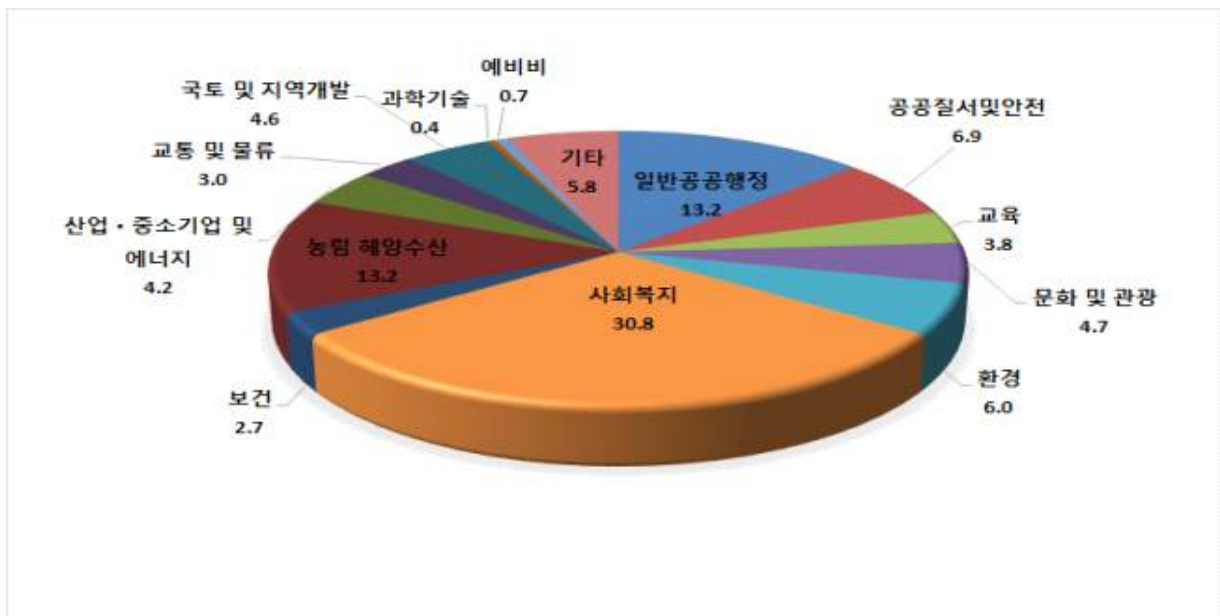
- 정책사업은 43조 9,560억원(81.0%)으로 연평균 신장률 2.5%
- 행정운영경비는 3조 1,359억원(5.8%)으로 연평균 신장률 2.5%
- 재무활동은 6조 7,973억원(12.5%)으로 연평균 신장률 4.4%
- 예비비는 3,867억원(0.7%)으로 연평균 신장률 2.0% 전망



2. 분야별 투자소요

(단위 : 백만원, %)

구 분	중기재정계획					합계	비중	연평균 신장률
	2023년	2024년	2025년	2026년	2027년			
합 계	10,302,797	10,558,557	10,880,862	11,061,279	11,472,356	54,275,851	100.0	2.7
일반공공행정	1,335,967	1,361,266	1,471,502	1,478,081	1,517,321	7,164,136	13.2	3.2
공공질서및안전	733,592	749,486	738,571	744,970	769,661	3,736,280	6.9	1.2
교육	400,098	399,890	400,614	425,193	437,923	2,063,718	3.8	2.3
문화 및 관광	472,416	508,893	579,492	497,675	499,988	2,558,465	4.7	1.4
환경	613,720	655,446	688,840	661,825	629,587	3,249,418	6.0	0.6
사회복지	3,163,718	3,212,806	3,238,067	3,388,672	3,713,956	16,717,219	30.8	4.1
보건	286,590	288,976	295,246	295,457	308,386	1,474,655	2.7	1.8
농림 해양수산	1,433,628	1,422,656	1,433,614	1,435,953	1,447,013	7,172,864	13.2	0.2
산업·중소기업 및 에너지	464,111	433,822	458,374	438,260	468,822	2,263,389	4.2	0.3
교통 및 물류	284,232	308,660	312,953	385,349	362,569	1,653,764	3.0	6.3
국토 및 지역개발	412,647	480,151	510,043	537,581	529,802	2,470,224	4.6	6.4
과학기술	33,763	49,479	46,953	49,495	51,171	230,861	0.4	11.0
예비비	73,575	75,339	77,145	78,686	80,258	385,003	0.7	2.2
기타	594,740	611,687	629,449	644,081	655,898	3,135,855	5.8	2.5



3. 회계별 규모

(단위 : 백만원, %)

구 분	중기재정계획					합계	비중	연평균 신장률
	2023년	2024년	2025년	2026년	2027년			
합 계	10,302,797	10,558,557	10,880,862	11,061,279	11,472,356	54,275,851	100	2.7
일반회계	8,526,379	8,718,604	8,942,666	9,187,569	9,528,634	44,903,852	82.7	2.8
특별회계	1,028,530	1,070,185	1,084,808	1,085,837	1,137,227	5,406,587	10.0	2.5
도청소재도시건설	5,256	2,103	2,135	2,199	2,265	13,959	0.0	△19
균형발전	53,190	97,910	95,058	91,991	89,308	427,457	0.8	13.8
인연도관광지개발	26,591	11,002	26,767	10,902	36,667	111,929	0.2	8.4
의료급여기금	421,620	434,269	447,297	460,716	474,537	2,238,438	4.1	3.0
광역교통시설	617	654	692	733	776	3,473	0.0	5.9
학교용지부담금	54,327	50,664	52,386	54,135	55,912	267,424	0.5	0.7
특정자원지역자원시설세	15,516	14,344	14,501	14,652	15,024	74,037	0.1	△0.8
소방	451,413	459,240	445,971	450,509	462,737	2,269,869	4.2	0.6
기금	747,888	769,768	853,389	787,873	806,494	3,965,413	7.3	1.9
지역개발기금	288,863	359,450	393,536	348,697	308,425	1,698,971	3.1	1.7
통합재정안정화기금 (통합계정)	101,894	94,391	100,371	106,883	113,916	517,454	1.0	2.8
통합재정안정화기금 (재정안정회계정)	47,964	32,198	83,764	67,998	129,564	361,487	0.7	28.2
재해구호기금	52,972	52,972	52,972	52,972	52,972	264,860	0.5	0.0
재난관리기금	60,152	61,956	63,815	65,728	67,704	319,355	0.6	3.0
중소기업육성기금	134,471	111,782	101,547	90,404	78,327	516,531	1.0	△12.6
남북교류협력기금	5,352	5,307	5,760	6,210	6,658	29,287	0.1	5.6
농어촌진흥기금	27,110	27,110	27,110	27,110	27,110	135,548	0.2	0.0
사회복지기금	6,978	6,849	6,743	6,656	6,584	33,809	0.1	△1.4
식품진흥기금	7,297	7,303	7,309	7,315	7,321	36,544	0.1	0.1
양성평등기금	3,446	3,446	3,446	3,446	3,446	17,228	0.0	0.0
청소년육성기금	2,948	2,651	2,653	2,656	2,658	13,565	0.0	△2.6
사회적경제기금	1,770	1,780	1,790	1,800	1,811	8,951	0.0	0.6
국외소재문화재단기금	2,068	0	0	0	0	2,068	0.0	△100
정의로운전환기금	4,605	2,575	2,575	0	0	9,755	0.0	△100

2 **채무 전망 및 관리계획**

〈 기본 목표 〉

- 도민 편익증대 및 긴급 현안사업에 한하여 지방채 우선 발행
- 지역경제 활성화를 위하여 지방채 효과적으로 활용
- 관리 가능한 수준에서 지방채무 총량 관리 : 예산대비 채무비율 25% 이내
- 기금 운용계획을 통한 지역개발기금 여유자금 적극 활용

□ **운용방향**

- 지방재정의 효율적 집행과 건전재정을 운영하면서 부족재원 대책으로 외부차입은 억제하고, 내부자금인 지역개발기금 재원을 우선 활용

□ **채무전망**

- 코로나19 극복 및 지출수요 급증에 따라 2022년말 기준 지방채 4,955억원을 발행(누적), 가용재원 부족에도 불구하고 지방채 발행을 최소화하여 적정 채무 비율 유지 예정
- 지역개발기금은 채권 의무매입 면제제도 종료(2017년~2019년)로 2020년 이후 연 1,700억원으로 발행액 증가, 발행규모를 유지할 것으로 예상
- ▶ 2027년말 지방채 잔액은 2022년말 1조 2,401억원 대비 3,177억원 증가한 1조 5,578억원으로 전망됨

□ 연도별 채무 전망

(단위 : 억원, %, 매 연도말 기준)

구분	2021년	2022년	2023년	2024년	2025년	2026년	2027년	증감율
지방채 규모(a=b+fg)	10,231	12,401	14,246	15,809	15,838	15,637	15,578	2.3
금융기관채(b, 누적)	3,584	4,955	5,955	6,755	7,055	7,201	7,142	4.6
당해(c=d-e)	3,584	1,371	1,000	800	300	146	△59	-
발행액(d)	3,584	1,371	1,000	800	300	300	300	△26.0
상환액(e)	-	-	-	-	-	154	359	-
매출공채(f, 누적)	6,647	7,446	8,291	9,054	8,783	8,436	8,436	0.4
당해(g=h-i)	484	799	845	763	△271	△347	-	△100
발행액(h)	2,047	1,700	1,700	1,700	1,700	1,700	1,700	-
상환액(i)	1,563	901	855	937	1,971	2,047	1,700	18.7

□ 관리계획

- (전략적 지출조정) 민선 8기 도정 비전 및 국가 지출구조를 반영하여 분야·실국 내 투자방향을 재설정하고 새로운 투자여력을 확보
- (고정 경직성 경비 절감) 최근 급증한 공공기관 운영 비용을 적정 수준 관리하기 위해 기존 공공기관 인력 운영 효율화, 경상비 절감 등 자구노력 추진
- (자체사업의 국가사업화) 국가사업화 가능한 사업*은 정부에 적극 건의하고, 국비확보가 가능한 순도비 사업은 우선적으로 국비확보 노력 경주
 - * 농어민 수당, 초·중·고 무상급식 등
- (신속 상환) 순세계잉여금 발생 시 채무상환 적극 추진으로 지방채 조기 상환
- 융자금 및 여유자금의 안정적 관리로 채권상환에 차질이 없도록 지역개발기금 운용

3 통합재정수지 전망과 관리방안

□ 제도 개요

- (개념) 일반회계, 특별회계, 기금을 포함한 자치단체의 1년간 순수한 재정활동으로 순 수입에서 순 지출을 뺀 금액
- (산정식) 순수입 - {순지출 + 순융자(융자지출-융자회수)}

□ 통합재정수지 전망

(단위 : 백만원)

구 분	2020년 (최종예산)	2021년 (최종예산)	2022년 (당초예산)	중 기 전 망				
				2023년	2024년	2025년	2026년	2027년
① 통합재정규모(③+⑥)	8,416,703	9,001,932	8,251,858	9,071,508	9,166,123	9,479,052	9,662,056	10,010,361
② 순수입	7,895,945	8,749,455	8,014,123	8,813,155	9,064,555	9,351,803	9,596,415	9,977,441
③ 순지출	8,391,087	8,975,976	8,248,684	9,072,473	9,267,949	9,493,362	9,679,868	10,026,523
④ 융자지출(a)	98,100	79,160	20,160	13,592	0	0	0	0
⑤ 융자회수(b)	72,484	53,204	16,986	14,557	101,827	14,310	17,812	16,161
⑥ 순융자(c=a-b)	25,616	25,956	3,174	△965	△101,827	△14,310	△17,812	△16,161
⑦ 통합재정수지(②-③-⑥)	△520,758	△252,477	△37,735	△258,353	△101,557	△127,249	△65,641	△32,921

□ 관리방안

- 2023~2027년 중기지방재정계획상의 통합재정수지는 적자 수지가 전망되나 2024년 이후로는 이전 재원 확충 및 융자 회수 등으로 적자 수치가 크게 완화될 전망이다
- 통합재정수지 개선을 위해 자주재원 확충 및 지방세 징수 강화, 예산 편성 시 불요불급한 사업의 예산편성을 억제하고, 대내외 경제여건에 따라 탄력적으로 재정을 운용하여 통합재정수지를 관리해 나가겠음

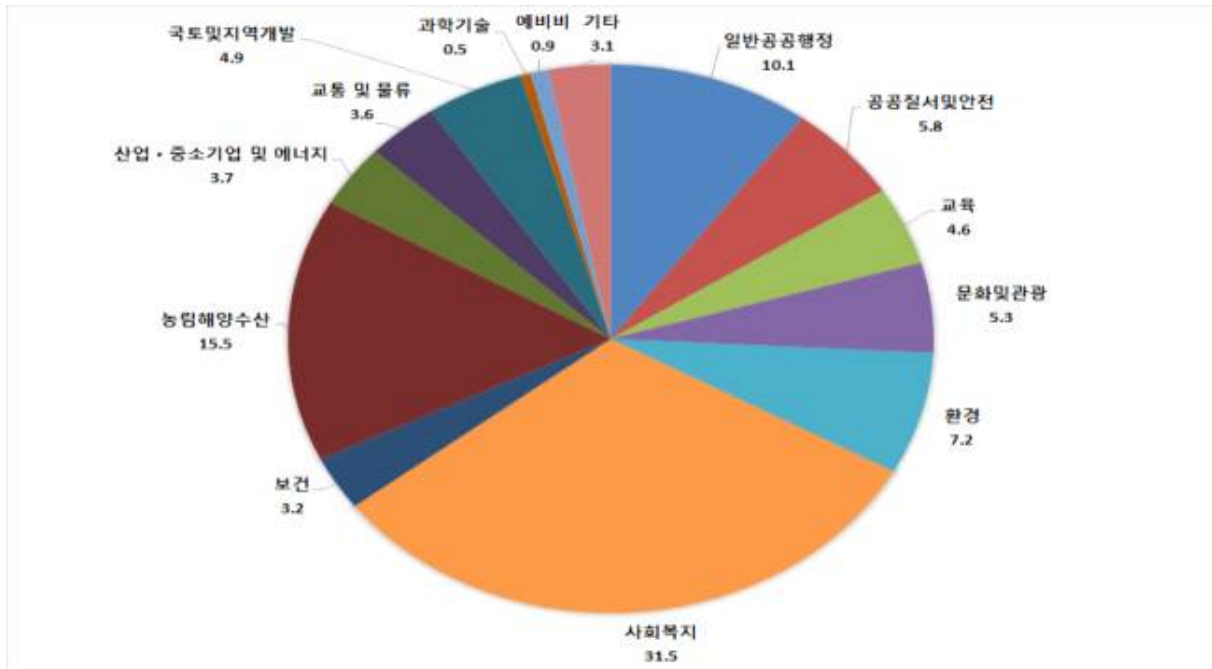
4 회계별·분야별 계획

1. 일반회계

(단위 : 백만원, %)

구 분	중기재정계획					합계	비중	연평균 신장률
	2023년	2024년	2025년	2026년	2027년			
① 세 입	8,426,379	8,638,604	8,912,666	9,157,569	9,498,634	44,633,852	100	2.8
지방세수입	2,920,042	2,943,202	2,966,558	2,990,111	3,013,863	14,833,777	33.0	0.8
세외수입	95,291	96,664	98,072	99,517	101,000	490,544	1.0	1.5
경상직세외수입	26,162	26,883	27,630	28,402	29,200	138,277	0.0	2.8
임시직세외수입	68,100	68,734	69,378	70,033	70,699	346,944	1.0	0.9
지방행정제재·부과금	1,029	1,047	1,064	1,082	1,101	5,323	0.0	1.7
이전재원	5,186,370	5,423,909	5,673,039	5,892,764	6,208,404	28,384,486	64.0	4.6
보통교부세	773,061	811,714	852,299	894,914	939,660	4,271,648	10.0	5.0
특별교부세	19,563	20,541	21,568	22,646	23,779	108,096	0.0	5.0
소방안전교부세	57,377	60,245	63,258	66,421	69,742	317,042	1.0	5.0
지방소멸대응기금	24,000	24,000	24,000	24,000	24,000	120,000	0.0	0.0
국고보조금	3,086,676	3,241,009	3,403,060	3,531,642	3,751,873	17,014,260	38.0	5.0
균특보조금	605,694	614,779	624,001	633,361	642,862	3,120,697	7.0	1.5
기금	620,000	651,620	684,853	719,780	756,489	3,432,742	8.0	5.1
보전수입 등 및 내부거래	224,677	174,829	174,996	175,176	175,367	925,044	2.0	△6.0
② 경상지출	914,478	963,008	995,977	1,063,106	1,112,418	5,048,988	100	5.0
행정운영경비	262,861	273,165	284,211	291,928	297,008	1,409,173	28.0	3.1
인력운영비	250,627	260,584	271,286	278,653	282,810	1,343,961	27.0	3.1
기본경비	12,234	12,581	12,925	13,275	14,197	65,212	1.0	3.8
재무활동	577,717	614,132	634,200	692,673	735,335	3,254,057	64.0	6.2
내부거래지출	559,997	600,499	602,361	629,632	670,033	3,062,522	61.0	4.6
보전지출	17,720	13,633	31,839	63,040	65,302	191,535	4.0	38.6
예비비	73,900	75,712	77,566	78,505	80,075	385,758	8.0	2.0
③ 투자비용재원(①-②)	7,511,901	7,675,595	7,916,689	8,094,463	8,386,216	39,584,864		2.8
④ 사업수요	7,611,901	7,755,595	7,946,689	8,124,463	8,416,216	39,854,864		2.5
⑤ 부족재원(④-③)	100,000	80,000	30,000	30,000	30,000	270,000		△26.0
지방채	100,000	80,000	30,000	30,000	30,000	270,000		△26.0
재정 규모(①+⑤)	8,526,379	8,718,604	8,942,666	9,187,569	9,528,634	44,903,852		2.8

□ 일반회계 분야별 투자수요



(단위 : 백만원, %)

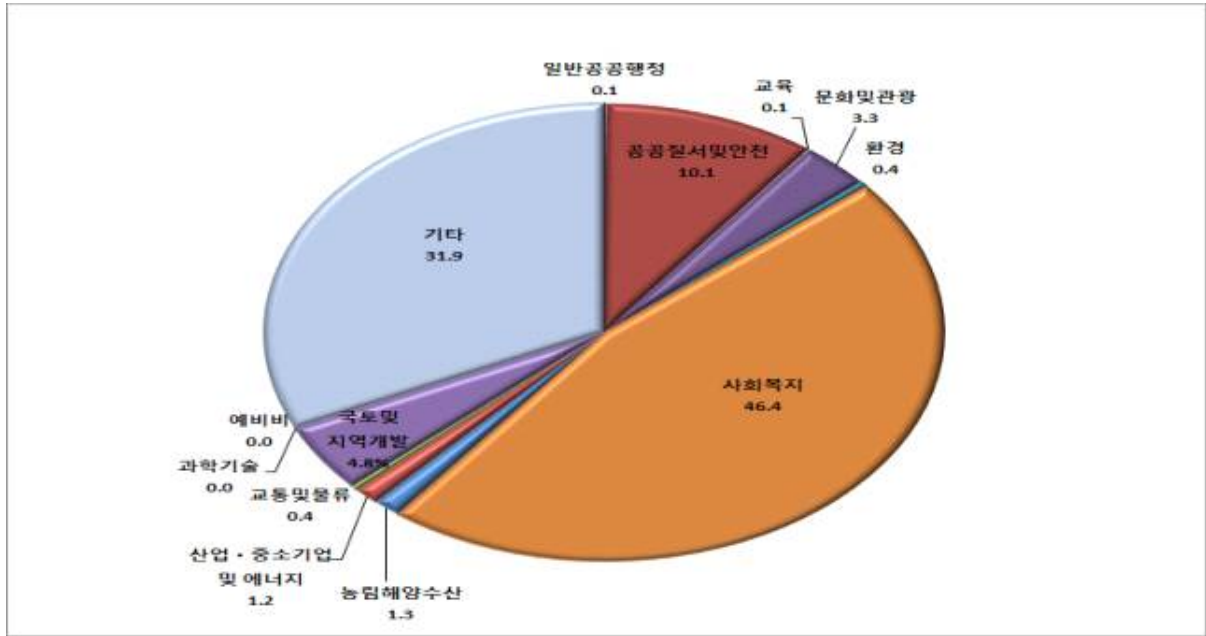
구분	중기재정계획					합계	비중	연평균 신장률
	2023년	2024년	2025년	2026년	2027년			
합계	8,526,379	8,718,604	8,942,666	9,187,569	9,528,634	44,903,852	100	2.8
일반공공행정	890,790	869,322	886,523	948,293	958,759	4,553,687	10.1	1.9
공공질서및안전	500,859	513,765	521,036	527,897	545,122	2,608,679	5.8	2.1
교육	398,234	398,926	399,649	425,193	437,923	2,059,925	4.6	2.4
문화및관광	433,317	478,824	535,554	477,304	453,762	2,378,761	5.3	1.2
환경	610,138	650,124	683,807	656,791	624,559	3,225,419	7.2	0.6
사회복지	2,671,602	2,714,463	2,725,045	2,860,773	3,170,524	14,142,407	31.5	4.4
보건	279,292	281,673	287,938	288,142	301,065	1,438,110	3.2	1.9
농림해양수산	1,390,478	1,371,915	1,385,206	1,404,374	1,415,375	6,967,348	15.5	0.4
산업·중소기업및에너지	307,297	305,716	340,741	334,387	376,640	1,664,781	3.7	5.2
교통및물류	280,365	300,156	309,411	381,766	358,943	1,630,641	3.6	6.4
국토및지역개발	394,001	435,914	459,626	462,721	457,708	2,209,970	4.9	3.8
과학기술	33,745	49,479	46,953	49,495	51,171	230,843	0.5	11.0
예비비	73,400	75,162	76,966	78,505	80,075	384,108	0.9	2.2
기타	262,861	273,165	284,211	291,928	297,008	1,409,173	3.1	3.1

2. 특별회계

(단위 : 백만원, %)

구 분	중기재정계획					합계	비중	연평균 신장률
	2023년	2024년	2025년	2026년	2027년			
① 세 입	1,028,530	1,070,185	1,084,808	1,085,837	1,137,227	5,406,587	100	2.5
지방세수입								
세외수입	66,003	51,584	68,700	54,329	81,515	322,130	6.0	5.4
경상직세외수입	1,450	1,484	1,499	1,534	1,570	7,536	0.0	2.0
임시직세외수입	54,353	39,396	55,993	41,083	67,729	258,554	5.0	5.7
지방행정제재·부과금	10,200	10,704	11,208	11,712	12,216	56,041	1.0	4.6
이전재원	419,012	425,839	421,889	436,261	447,583	2,150,585	40.0	1.7
보통교부세								
특별교부세								
소방안전교부세	68,677	69,418	54,966	58,810	58,985	310,856	6.0	△3.7
국고보조금	348,110	354,161	364,629	375,121	386,231	1,828,251	34.0	2.6
균특보조금								
기금	2,226	2,260	2,295	2,330	2,366	11,477	0.0	1.5
보전수입 등 및 내부거래	543,515	592,762	594,219	595,246	608,129	2,933,872	54.0	2.8
② 경상지출	332,054	338,700	345,418	352,333	359,073	1,727,578	100	2.0
행정운영경비	331,878	338,522	345,239	352,152	358,891	1,726,683	100	2.0
인력운영비	321,681	328,115	334,677	341,371	348,198	1,674,042	97.0	2.0
기본경비	10,197	10,408	10,562	10,781	10,692	52,640	3.0	1.2
재무활동								
내부거래지출								
보전지출								
예비비	175	177	179	181	183	895	0.0	1.1
③ 투자기용재원(①-②)	696,476	731,485	739,390	733,504	778,154	3,679,010		2.8
④ 사업수요	696,476	731,485	739,390	733,504	778,154	3,679,010		2.8
⑤ 부족재원(④-③)								
지방채								
재정규모(①+⑤)	1,028,530	1,070,185	1,084,808	1,085,837	1,137,227	5,406,587		2.5

□ 특별회계 분야별 투자수요



(단위 : 백만원, %)

구분	중기재정계획					합계	비중	연평균 신장률
	2023년	2024년	2025년	2026년	2027년			
합계	1,028,530	1,070,185	1,084,808	1,085,837	1,137,227	5,406,587	100	2.5
일반공공행정	1,105	597	1,548	0	0	3,250	0.1	△100
공공질서및안전	119,610	120,793	100,748	98,373	103,863	543,388	10.1	△3.5
교육	1,864	964	964	0	0	3,792	0.1	△100
문화및관광	37,031	30,069	43,938	20,371	46,225	177,636	3.3	5.7
환경	3,582	5,321	5,033	5,033	5,028	23,998	0.4	8.9
사회복지	478,745	485,398	500,181	515,143	530,744	2,510,212	46.4	2.6
농림해양수산	16,040	23,632	21,298	4,470	4,528	69,967	1.3	△27.1
산업·중소기업및에너지	15,968	11,969	11,720	11,669	12,045	63,371	1.2	△6.8
교통및물류	3,867	8,504	3,542	3,583	3,626	23,123	0.4	△1.6
국토및지역개발	18,647	44,238	50,417	74,860	72,094	260,256	4.8	40.2
과학기술	18	0	0	0	0	18	0.0	△100
예비비	175	177	179	181	183	895	0.0	1.1
기타	331,878	338,522	345,239	352,152	358,891	1,726,683	31.9	2.0

단위 회계별 계획

2-1. 도청소재도시건설 특별회계

□ 투자방향

- 2024년 완료 예정인 내포신도시 건설을 위한 특별회계로서, 도청소재도시건설 업무 지원 및 홍보에 대해 지속적인 지원
- 충남혁신도시 지방자치단체 조합 설립(2022. 10.~) 및 운영 분담

(단위 : 백만원, %)

구 분	중 기 재 정 계 획					합 계	비 중	연평균 신장률	비고
	2023년	2024년	2025년	2026년	2027년				
① 세 입	5,256	2,103	2,135	2,199	2,265	13,959	100	△ 19	
지 방 세									
세 외 수 입	20	20	0	0	0	40	0.0	△ 100	
경상적세외수입	20	20	0	0	0	40	0.0	△ 100	
임시적세외수입									
이 전 재 원									
지 방 교 부 세									
국 고 보 조 금									
균 특 보 조 금									
기 금 보 조 금									
보전수입등및내부채	5,236	2,083	2,135	2,199	2,265	13,919	100	△ 18.9	
② 경 상 지 출	61	61	0	0	0	122	100	△ 100	
행 정 운 영 경 비	61	61	0	0	0	122	100	△ 100	
인 력 운 영 비									
기 본 경 비	61	61	0	0	0	122	100	△ 100	
재 무 활 동									
내 부 거 래 지 출									
보 전 지 출									
예 비 비									
③ 투자기용자원(①-②)	5,195	2,042	2,135	2,199	2,265	13,838		△ 18.7	
④ 사 업 수 요	5,195	2,042	2,135	2,199	2,265	13,838		△ 18.7	
⑤ 부족자원(④-③)									
재 정규 모 (①+⑤)	5,256	2,103	2,135	2,199	2,265	13,959		△ 19	

2-2. 균형발전 특별회계

□ 투자방향

- 지역 산업 활성화를 통한 일자리 창출 및 소득증대
- 삶의 질과 관련 전달서비스의 효율화 및 효과 제고
 - 삶의 질 관련 지표에 대한 지속적인 사업 발굴 및 생활 SOC 등 주민 정주 만족도 제고를 위한 시설사업과 연계한 전달서비스 효율화

(단위 : 백만원, %)

구 분	중 기 재 정 계 획					합 계	비 중	연평균 신장률	비고
	2023년	2024년	2025년	2026년	2027년				
① 세 입	53,190	97,910	95,058	91,991	89,308	427,457	100	13.8	
지 방 세									
세 외 수 입	40	40	40	40	40	200	0.0	0.0	
경상적세외수입	40	40	40	40	40	200	0.0	0.0	
임시적세외수입									
이 전 재 원	6,340	2,800	2,800	2,500	2,500	16,940	4.0	△20.8	
지 방 교 부 세									
국 고 보 조 금	6,340	2,800	2,800	2,500	2,500	16,940	4.0	△20.8	
균 특 보 조 금									
기 금 보 조 금									
보전수입등및내부거래	46,810	95,070	92,218	89,451	86,768	410,317	96.0	16.7	
② 경 상 지 출									
행 정 운 영 경 비									
인 력 운 영 비									
기 본 경 비									
재 무 활 동									
내 부 거 래 지 출									
보 전 지 출									
예 비 비									
③ 투자기용재원(①-②)	53,190	97,910	95,058	91,991	89,308	427,457		13.8	
④ 사 업 수 요	53,190	97,910	95,058	91,991	89,308	427,457		13.8	
⑤ 부족재원(④-③)									
재정 규모 (① + ⑤)	53,190	97,910	95,058	91,991	89,308	427,457		13.8	

2-3. 안면도관광지개발 특별회계

□ 투자방향

- 천혜의 자연환경과 연계, 세계수준의 경쟁력·차별성 있는 「4계절 명품휴양관광지」 조성으로 지역경제 활성화에 기여
- 국내·외 관광객 유치를 위한 다양한 관광시설 및 인프라 확충

(단위 : 백만원, %)

구 분	중 기 재 정 계 획					합 계	비 중	연평균 신장률	비고
	2023년	2024년	2025년	2026년	2027년				
① 세 입	26,591	11,002	26,767	10,902	36,667	111,929	100	8.4	
지 방 세									
세 외 수 입	25,766	10,000	25,766	10,000	35,766	107,297	96.0	8.5	
경 상 적 세 외 수 입									
임 시 적 세 외 수 입	25,766	10,000	25,766	10,000	35,766	107,297	96.0	8.5	
이 전 재 원									
지 방 교 부 세									
국 고 보 조 금									
균 특 보 조 금									
기 금 보 조 금									
보전수입등및내부채	825	1,002	1,002	902	902	4,632	4.0	2.2	
② 경 상 지 출									
행 정 운 영 경 비									
인 력 운 영 비									
기 본 경 비									
재 무 활 동									
내 부 거 래 지 출									
보 전 지 출									
예 비 비									
③ 투자기용재원(①-②)	26,591	11,002	26,767	10,902	36,667	111,929		8.4	
④ 사 업 수 요	26,591	11,002	26,767	10,902	36,667	111,929		8.4	
⑤ 부족재원(④-③)									
재 정 규 모 (① + ⑤)	26,591	11,002	26,767	10,902	36,667	111,929		8.4	

2-4. 의료급여기금 특별회계

□ 투자방향

- 진료비, 건강생활유지비, 임신·출산 진료비 예탁
- 의료급여 수급자에게 요양비, 장애인보장구, 노인틀니 등 수급자 맞춤형 의료급여 제공

(단위 : 백만원, %)

구 분	중 기 재 정 계 획					합 계	비 중	연평균 신장률	비고
	2023년	2024년	2025년	2026년	2027년				
① 세 입	421,620	434,269	447,297	460,716	474,537	2,238,438	100	3.0	
지 방 세									
세 외 수 입	23,446	24,150	24,874	25,620	26,389	124,480	6.0	3.0	
경상적세외수입	203	209	216	222	229	1,080	0.0	3.0	
임시적세외수입	23,243	23,940	24,658	25,398	26,160	123,400	6.0	3.0	
이 전 재 원	337,365	347,486	357,911	368,648	379,708	1,791,118	80.0	3.0	
지 방 교 부 세									
국 고 보 조 금	337,365	347,486	357,911	368,648	379,708	1,791,118	80.0	3.0	
균 특 보 조 금									
기 금 보 조 금									
보전수입 등 및 내부거래	60,809	62,633	64,512	66,447	68,441	322,841	14.0	3.0	
② 경 상 지 출	15	15	16	16	17	80	100	3.0	
행 정 운 영 경 비	15	15	16	16	17	80	100	3.0	
인 력 운 영 비									
기 본 경 비	15	15	16	16	17	80	100	3.0	
재 무 활 동									
내 부 거 래 지 출									
보 전 지 출									
예 비 비									
③ 투자기용재원 (①-②)	421,605	434,253	447,281	460,699	474,520	2,238,359		3.0	
④ 사 업 수 요	421,605	434,253	447,281	460,699	474,520	2,238,359		3.0	
⑤ 부족재원 (④-③)									
재 정 규 모 (① + ⑤)	421,620	434,269	447,297	460,716	474,537	2,238,438		3.0	

2-5. 광역교통시설 특별회계

□ 투자방향

- 광역교통시행계획이 수립·고시된 대도시권에서 광역교통시설 등의 건설 및 개량을 위한 광역교통시설 부담금 징수
- 대도시권 광역교통 시행계획에 반영된 광역도로 정비사업 추진

(단위 : 백만원, %)

구 분	중 기 재 정 계 획					합 계	비 중	연평균 신장률	비고
	2023년	2024년	2025년	2026년	2027년				
① 세 입	617	654	692	733	776	3,473	100	5.9	
지 방 세									
세 외 수 입	560	577	594	612	630	2,973	86.0	3.0	
경상적세외수입									
임시적세외수입	560	577	594	612	630	2,973	86.0	3.0	
지방행정제재·부과금									
이 전 재 원									
지 방 교 부 세									
국 고 보 조 금									
균 특 보 조 금									
기 금 보 조 금									
보전수입 등 및 내부거래	58	77	98	121	146	501	14.0	26.3	
② 경 상 지 출									
행 정 운 영 경 비									
인 력 운 영 비									
기 본 경 비									
재 무 활 동									
내 부 거 래 지 출									
보 전 지 출									
예 비 비									
③ 투자가용자원 (①-②)	617	654	692	733	776	3,473		5.9	
④ 사 업 수 요	617	654	692	733	776	3,473		5.9	
⑤ 부족자원 (④-③)									
재정규모 (① + ⑤)	617	654	692	733	776	3,473		5.9	

2-6. 학교용지부담금 특별회계

□ 투자방향

- 학교용지부담금은 시·군에서 100세대 규모 이상의 공동주택분양자 등에게 부과·징수(도 납입)
- 교육청의 학교설립계획에 의거, 학교용지매입금 전출 요청 시 전출

(단위 : 백만원, %)

구 분	중 기 재 정 계 획					합 계	비 중	연평균 신장률	비고
	2023년	2024년	2025년	2026년	2027년				
① 세 입	54,327	50,664	52,386	54,135	55,912	267,424	100	0.7	
지 방 세									
세 외 수 입	10,200	10,710	11,220	11,730	12,240	56,100	21.0	4.7	
경상적세외수입	200	210	220	230	240	1,100	0.0	4.7	
임시적세외수입									
지방행정제재·부과금	10,000	10,500	11,000	11,500	12,000	55,000	21.0	4.7	
이 전 재 원									
지 방 교 부 세									
국 고 보 조 금									
균 특 보 조 금									
기 금 보 조 금									
보전수입 등 및 내부거래	44,127	39,954	41,166	42,405	43,672	211,324	79.0	△0.3	
② 경 상 지 출									
행 정 운 영 경 비									
인 력 운 영 비									
기 본 경 비									
재 무 활 동									
내 부 거 래 지 출									
보 전 지 출									
예 비 비									
③ 투자기용자원(①-②)	54,327	50,664	52,386	54,135	55,912	267,424		0.7	
④ 사 업 수 요	54,327	50,664	52,386	54,135	55,912	267,424		0.7	
⑤ 부족자원(④-③)									
재 정규 모 (① + ⑤)	54,327	50,664	52,386	54,135	55,912	267,424		0.7	

2-7. 특정자원 지역자원시설세 특별회계

□ 투자방향

- 에너지 전환 및 신재생에너지 보급(태양광 등)
- 취약계층 에너지 복지(LED교체, LPG가스지원 등)
- 발전소 주변 지역에 대한 각종 용역연구(환경, 건강, 해수 등)

(단위 : 백만원, %)

구 분	중 기 재 정 계 획					합 계	비 중	연평균 신장률	비고
	2023년	2024년	2025년	2026년	2027년				
① 세 입	15,516	14,344	14,501	14,652	15,024	74,037	100	△0.8	
지 방 세									
세 외 수 입	150	150	150	150	150	750	1.0	0.0	
경 상 적 세 외 수 입	80	80	80	80	80	400	1.0	0.0	
임 시 적 세 외 수 입	70	70	70	70	70	350	0.0	0.0	
이 전 재 원	3,449	2,890	2,903	2,928	2,946	15,116	20.0	△3.9	
지 방 교 부 세									
국 고 보 조 금	2,931	2,372	2,385	2,410	2,428	12,526	17.0	△4.6	
균 특 보 조 금									
기 금 보 조 금	518	518	518	518	518	2,590	3.0	0.0	
보 전 수 입 등 및 내 부 거 래	11,917	11,304	11,448	11,574	11,928	58,171	79.0	0.0	
② 경 상 지 출	175	177	179	181	183	895	100	1.1	
행 정 운 영 경 비									
인 력 운 영 비									
기 본 경 비									
재 무 활 동									
내 부 거 래 지 출									
보 전 지 출									
예 비 비	175	177	179	181	183	895	100	1.1	
③ 투자가용재원(①-②)	15,341	14,167	14,322	14,471	14,841	73,142		△0.8	
④ 사 업 수 요	15,341	14,167	14,322	14,471	14,841	73,142		△0.8	
⑤ 부족재원(④-③)									
재 정 규 모 (① + ⑤)	15,516	14,344	14,501	14,652	15,024	74,037		△0.8	

2-8. 소방 특별회계

□ 투자방향

- 부족 장비 보강 및 노후 소방장비 교체로 재난현장 대응력 강화
- 노후 소방청사 개선 및 부족 청사 신·증축을 통한 근무여건 개선
- 안전사고 예방 및 심신 건강관리로 안전·보건·복지 기반 조성

(단위 : 백만원, %)

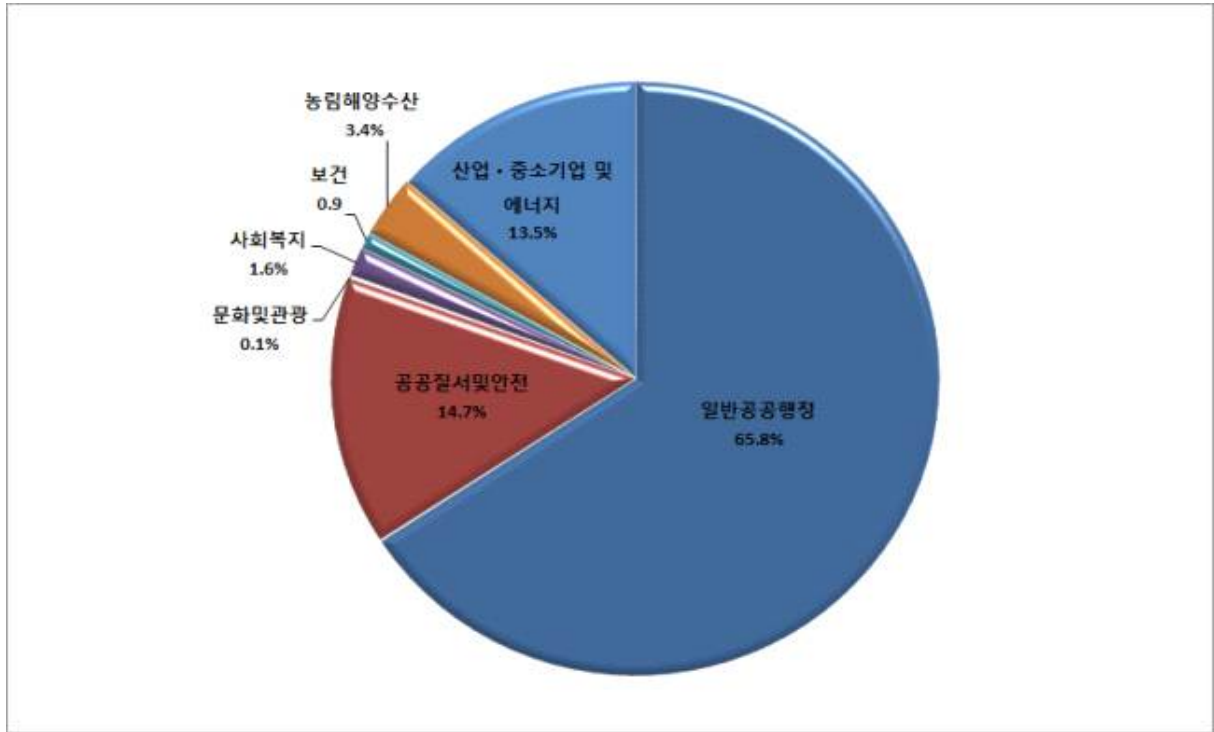
구 분	중 기 재 정 계 획					합 계	비 중	연평균 신장률	비고
	2023년	2024년	2025년	2026년	2027년				
① 세 입	451,413	459,240	445,971	450,509	462,737	2,269,869	100	0.6	
지 방 세									
세 외 수 입	5,821	5,937	6,056	6,177	6,301	30,291	1.0	2.0	
경상적세외수입	906	924	943	962	981	4,716	0.0	2.0	
임시적세외수입	4,714	4,809	4,905	5,003	5,103	24,534	1.0	2.0	
지방행정제재·부과금	200	204	208	212	216	1,041	0.0	2.0	
이 전 재 원	71,858	72,663	58,276	62,185	62,429	327,411	14.0	△3.5	
소방안전교부세	68,677	69,418	54,966	58,810	58,985	310,856	14.0	△3.7	
국 고 보 조 금	1,473	1,503	1,533	1,564	1,595	7,667	0.0	2.0	
균 특 보 조 금									
기 금 보 조 금	1,708	1,742	1,777	1,812	1,848	8,887	0.0	2.0	
보전수입 등 및 내부거래	373,734	380,640	381,640	382,147	394,007	1,912,167	84.0	1.3	
② 경 상 지 출	331,803	338,446	345,223	352,136	358,874	1,726,481	100	2.0	
행 정 운 영 경 비	331,803	338,446	345,223	352,136	358,874	1,726,481	100	2.0	
인 력 운 영 비	321,681	328,115	334,677	341,371	348,198	1,674,042	97.0	2.0	
기 본 경 비	10,121	10,331	10,546	10,765	10,675	52,439	3.0	1.3	
재 무 활 동									
내 부 거 래 지 출									
보 전 지 출									
예 비 비									
③ 투자가용재원(①-②)	119,610	120,793	100,748	98,373	103,863	543,388		△3.5	
④ 사 업 수 요	119,610	120,793	100,748	98,373	103,863	543,388		△3.5	
⑤ 부족재원(④-③)									
재정규모(①+⑤)	451,413	459,240	445,971	450,509	462,737	2,269,869		0.6	

3. 기금

(단위 : 백만원, %)

구 분	중기재정계획					합계	비중	연평균 신장률
	2023년	2024년	2025년	2026년	2027년			
① 세 입	577,888	599,768	683,389	617,873	636,494	3,115,413	100	2.4
지방세수입								
세외수입	15,282	15,406	13,432	11,137	10,586	65,843	2.0	△8.8
경상적세외수입	13,205	13,329	11,355	10,810	10,260	58,959	2.0	△6.1
임시적세외수입	1,777	1,777	1,777	27	27	5,384	0.0	△64.9
지방행정제재·부과금	300	300	300	300	300	1,500	0.0	0.0
이전재원								
보통교부세								
특별교부세								
소방안전교부세								
국고보조금								
균특보조금								
기금								
보전수입 등 및 내부거래	562,607	584,362	669,957	606,736	625,908	3,049,570	98.0	2.7
② 경상지출	653,826	687,234	770,379	706,868	724,978	3,543,285	100	2.6
행정운영경비								
인력운영비								
기본경비								
재무활동	653,826	687,234	770,379	706,868	724,978	3,543,285	100	2.6
내부거래지출	221,809	132,313	132,632	132,900	133,278	752,932	21.0	△12
보전지출	432,017	554,922	637,747	573,968	591,700	2,790,353	79.0	8.2
예비비								
③ 투자기용재원(①-②)	-75,938	-87,466	-86,990	-88,995	-88,484	△427,873		0.0
④ 사업수요	94,062	82,534	83,010	81,005	81,516	422,127		△3.5
⑤ 부족재원(④-③)	170,000	170,000	170,000	170,000	170,000	850,000		0.0
지방채	170,000	170,000	170,000	170,000	170,000	850,000		0.0
재정규모(①+⑤)	747,888	769,768	853,389	787,873	806,494	3,965,413		1.9

□ 기금 분야별 투자수요



(단위 : 백만원, %)

구 분	중기재정계획					합계	비중	연평균 신장률
	2023년	2024년	2025년	2026년	2027년			
합 계	747,888	769,768	853,389	787,873	806,494	3,965,413	100	1.9
일반공공행정	444,072	491,346	583,430	529,788	558,562	2,607,199	65.8	5.9
공공질서및안전	113,124	114,928	116,787	118,700	120,676	584,215	14.7	1.6
문화및관광	2,068					2,068	0.1	△100.0
사회복지	13,371	12,945	12,841	12,757	12,688	64,602	1.6	△1.3
보건	7,297	7,303	7,309	7,315	7,321	36,544	0.9	0.1
농림해양수산	27,110	27,110	27,110	27,110	27,110	135,548	3.4	0.0
산업·중소기업및에너지	140,846	116,137	105,912	92,204	80,138	535,237	13.5	△13.1

※ 문화 및 관광 분야 : 국외소재문화재기금 (존속기한 : 2023. 12. 31.)

※ 산업·중소기업및에너지 분야 : 정의로운 전환기금(존속기한 : 2025. 12. 31.)과 중소기업육성기금 내부거래 지출(2023년까지 예탁금 상환 완료 계획) 감소로 인해 연평균 신장률이 감소세를 보임

단위 회계별 계획

3-1. 지역개발기금

□ 투자방향

- 지방공기업법 제2조 및 같은법 시행령 제2조에서 규정하는 사업
- 부채 상환을 위한 차환 자금
- 그 밖에 주민 복리 증진 및 지역개발을 위한 사업 등 도지사가 필요하다고 인정하는 사업

(단위 : 백만원, %)

구 분	중 기 재 정 계 획					합 계	비 중	연평균 신장률	비고
	2023년	2024년	2025년	2026년	2027년				
① 세 입	118,863	189,450	223,536	178,697	138,425	848,971	100	3.9	
지 방 세									
세 외 수 입	4,917	5,058	3,476	3,418	3,286	20,155	2.0	△9.6	
경상적세외수입	4,917	5,058	3,476	3,418	3,286	20,155	2.0	△9.6	
임시적세외수입									
이 전 재 원									
지 방 교 부 세									
국 고 보 조 금									
균 특 보 조 금									
기 금 보 조 금									
보전수입 등 및 내부거래	113,946	184,392	220,060	175,279	135,139	828,816	98.0	4.4	
② 경 상 지 출	268,854	349,441	383,527	338,688	298,416	1,638,926	100	2.6	
행 정 운 영 경 비									
인 력 운 영 비									
기 본 경 비									
재 무 활 동	268,854	349,441	383,527	338,688	298,416	1,638,926	100	2.6	
내 부 거 래 지 출	100,000	50,000	50,000	50,000	50,000	300,000	18.0	△15.9	
보 전 지 출	168,854	299,441	333,527	288,688	248,416	1,338,926	82.0	10.1	
예 비 비									
③ 투자가용재원 (①-②)	△ 149,991	△ 159,991	△ 159,991	△ 159,991	△ 159,991	△ 789,955			
④ 사 업 수 요	20,009	10,009	10,009	10,009	10,009	60,045		△ 15.9	
⑤ 부족재원 (④-③)	170,000	170,000	170,000	170,000	170,000	850,000		0.0	
지방채	170,000	170,000	170,000	170,000	170,000	850,000		0.0	
매출공채	170,000	170,000	170,000	170,000	170,000	850,000		0.0	
재정 규모 (① + ⑤)	288,863	359,450	393,536	348,697	308,425	1,698,971		1.7	

3-2-1. 통합재정안정화기금(통합계정)

□ 투자방향

- 각 기금의 여유자금 통합관리 및 지방채 상환 등 효율적 활용
- 고금리 시대에 맞는 기금운용으로 재정의 건전성·효율성 제고

(단위 : 백만원, %)

구 분	중 기 재 정 계 획					합 계	비 중	연평균 신장률	비고
	2023년	2024년	2025년	2026년	2027년				
① 세 입	101,894	94,391	100,371	106,883	113,916	517,454	100	2.8	
지 방 세									
세 외 수 입	156	140	140	140	140	716	0.0	△2.7	
경상적세외수입	156	140	140	140	140	716	0.0	△2.7	
임시적세외수입									
이 전 재 원									
지 방 교 부 세									
국 고 보 조 금									
균 특 보 조 금									
기 금 보 조 금									
보전수입 등 및 내부거래	101,738	94,251	100,231	106,743	113,776	516,738	100	2.8	
② 경 상 지 출	101,894	94,391	100,371	106,883	113,916	517,454	100	2.8	
행 정 운 영 경 비									
인 력 운 영 비									
기 본 경 비									
재 무 활 동	101,894	94,391	100,371	106,883	113,916	517,454	100	2.8	
내 부 거 래 지 출	83,207	70,243	70,516	70,818	71,150	365,934	71.0	△3.8	
보 전 지 출	18,687	24,148	29,854	36,064	42,766	151,519	29.0	23.0	
예 비 비									
③ 투자비용재원(①-②)									
④ 사 업 수 요									
⑤ 부족재원(④-③)									
재정 규모 (① + ⑤)	101,894	94,391	100,371	106,883	113,916	517,454		2.8	

3-2-2. 통합재정안정화기금(재정안정화계정)

□ 투자방향

- 연도간의 재원을 조정하여 재정을 건전하고 안정적으로 운용
 - 급격한 세입 감소 등에 따른 재정 불안정 해소 및 대규모 공유재산 매각대금의 효율적 운용

(단위 : 백만원, %)

구 분	중 기 재 정 계 획					합 계	비 중	연평균 신장률	비고
	2023년	2024년	2025년	2026년	2027년				
① 세 입	47,964	32,198	83,764	67,998	129,564	361,487	100	28.2	
지 방 세									
세 외 수 입	135	137	140	143	146	701	0.0	2.0	
경상적세외수입	135	137	140	143	146	701	0.0	2.0	
임시적세외수입									
이 전 재 원									
지 방 교 부 세									
국 고 보 조 금									
균 특 보 조 금									
기 금 보 조 금									
보전수입 등 및 내부거래	47,829	32,061	83,623	67,855	129,418	360,786	100	28.3	
② 경 상 지 출	47,964	32,198	83,764	67,998	129,564	361,487	100	28.2	
행 정 운 영 경 비									
인 력 운 영 비									
기 본 경 비									
재 무 활 동	47,964	32,198	83,764	67,998	129,564	361,487	100	28.2	
내 부 거 래 지 출									
보 전 지 출	47,964	32,198	83,764	67,998	129,564	361,487	100	28.2	
예 비 비									
③ 투자가용재원(①-②)									
④ 사 업 수 요									
⑤ 부족재원(④-③)									
재정 규모 (① + ⑤)	47,964	32,198	83,764	67,998	129,564	361,487		28.2	

3-3. 재해구호기금

□ 투자방향

- 폭염, 한파 등의 재난예방을 위한 재난취약계층(노인 등) 냉·난방비 지원
- 전시 및 재해구호물자 확보 및 비축을 통한 상시 대응체제 유지
- 재해구호법 제14조 및 제15조에 의한 재해구호기금 적립

(단위 : 백만원, %)

구 분	중 기 재 정 계 획					합 계	비 중	연평균 신장률	비고
	2023년	2024년	2025년	2026년	2027년				
① 세 입	52,972	52,972	52,972	52,972	52,972	264,860	100	0.0	
지 방 세									
세 외 수 입	1,100	1,100	1,100	1,100	1,100	5,500	2.0	0.0	
경상적세외수입	1,100	1,100	1,100	1,100	1,100	5,500	2.0	0.0	
임시적세외수입									
이 전 재 원									
지 방 교 부 세									
국 고 보 조 금									
균 특 보 조 금									
기 금 보 조 금									
보전수입등및내부거래	51,872	51,872	51,872	51,872	51,872	259,360	98.0	0.0	
② 경 상 지 출	50,462	50,462	50,462	50,462	50,462	252,310	100	0.0	
행 정 운 영 경 비									
인 력 운 영 비									
기 본 경 비									
재 무 활 동	50,462	50,462	50,462	50,462	50,462	252,310	100	0.0	
내 부 거 래 지 출									
보 전 지 출	50,462	50,462	50,462	50,462	50,462	252,310	100	0.0	
예 비 비									
③ 투자기용재원(①-②)	2,510	2,510	2,510	2,510	2,510	12,550		0.0	
④ 사 업 수 요	2,510	2,510	2,510	2,510	2,510	12,550		0.0	
⑤ 부족재원(④-③)									
재 정 규 모 (① + ⑤)	52,972	52,972	52,972	52,972	52,972	264,860		0.0	

3-4. 재난관리기금

□ 투자방향

- 재난예방을 위한 선제적 사전예방사업 추진으로 피해예방
- 재해발생시 신속한 응급조치로 추가피해 확산 방지

(단위 : 백만원, %)

구 분	중 기 재 정 계 획					합 계	비 중	연평균 신장률	비고
	2023년	2024년	2025년	2026년	2027년				
① 세 입	60,152	61,956	63,815	65,728	67,704	319,355	100	3.0	
지 방 세									
세 외 수 입	1,300	1,338	1,379	1,419	1,466	6,902	2.0	3.0	
경상적세외수입	1,300	1,338	1,379	1,419	1,466	6,902	2.0	3.0	
임시적세외수입									
이 전 재 원									
지 방 교 부 세									
국 고 보 조 금									
균 특 보 조 금									
기 금 보 조 금									
보전수입등및내부채	58,852	60,618	62,436	64,309	66,238	312,453	98.0	3.0	
② 경 상 지 출	43,917	45,235	46,592	47,989	49,429	233,162	100	3.0	
행 정 운 영 경 비									
인 력 운 영 비									
기 본 경 비									
재 무 활 동	43,917	45,235	46,592	47,989	49,429	233,162	100	3.0	
내 부 거 래 지 출									
보 전 지 출	43,917	45,235	46,592	47,989	49,429	233,162	100	3.0	
예 비 비									
③ 투자기용재원(①-②)	16,235	16,721	17,223	17,739	18,275	86,193		3.0	
④ 사 업 수 요	16,235	16,721	17,223	17,739	18,275	86,193		3.0	
⑤ 부족재원(④-③)									
재 정규 모 (① + ⑤)	60,152	61,956	63,815	65,728	67,704	319,355		3.0	

3-5. 중소기업육성기금

□ 투자방향

- 도내 중소기업의 생산성 향상 및 경쟁력 강화를 위한 자금지원 기반 확보
- 도내 중소기업의 창업 활성화 및 성장기반 확충을 통한 지역경제 활성화
- 이자(차)보전방식의 저리 융자지원을 통한 안정적 창업 및 경쟁력 제고

(단위 : 백만원, %)

구 분	중 기 재 정 계 획					합 계	비 중	연평균 신장률	비고
	2023년	2024년	2025년	2026년	2027년				
① 세 입	134,471	111,782	101,547	90,404	78,327	516,531	100	△12.6	
지 방 세									
세 외 수 입	5,289	5,318	4,884	4,430	3,963	23,884	5.0	△7.0	
경상적세외수입	5,289	5,318	4,884	4,430	3,963	23,884	5.0	△7.0	
임시적세외수입									
이 전 재 원									
지 방 교 부 세									
국 고 보 조 금									
균 특 보 조 금									
기 금 보 조 금									
보전수입 등 및 내부거래	129,182	106,464	96,663	85,974	74,364	492,647	95.0	△12.9	
② 경 상 지 출	114,468	91,779	81,544	70,401	58,324	416,516	100	△15.5	
행 정 운 영 경 비									
인 력 운 영 비									
기 본 경 비									
재 무 활 동	114,468	91,779	81,544	70,401	58,324	416,516	100	△15.5	
내 부 거 래 지 출	26,198	0	0	0	0	26,198	6.0	△100	
보 전 지 출	88,270	91,779	81,544	70,401	58,324	390,318	94.0	△9.8	
예 비 비									
③ 투자가용재원(①-②)	20,003	20,003	20,003	20,003	20,003	100,015		0.0	
④ 사 업 수 요	20,003	20,003	20,003	20,003	20,003	100,015		0.0	
⑤ 부족재원(④-③)									
재정 규모 (① + ⑤)	134,471	111,782	101,547	90,404	78,327	516,531		△12.6	

3-6. 남북교류협력기금

□ 투자방향

- 남북교류협력 활성화와 통일기반 조성을 위해 필요한 자금 확보를 통해 민족공동체 회복 기여
- 농업·문화·사회·체육 등 다양한 분야 남북교류협력 확대
- 평화통일 공감대 형성을 위한 평화통일교육 실시

(단위 : 백만원, %)

구 분	중 기 재 정 계 획					합 계	비 중	연평균 신장률	비고
	2023년	2024년	2025년	2026년	2027년				
① 세 입	5,352	5,307	5,760	6,210	6,658	29,287	100	5.6	
지 방 세									
세 외 수 입	85	85	85	85	85	425	1.0	0.0	
경상적세외수입	85	85	85	85	85	425	1.0	0.0	
임시적세외수입									
이 전 재 원									
지 방 교 부 세									
국 고 보 조 금									
균 특 보 조 금									
기 금 보 조 금									
보전수입 등 내부거래	5,267	5,222	5,675	6,125	6,573	28,862	99.0	5.7	
② 경 상 지 출	4,722	4,675	5,125	5,573	6,018	26,113	100	6.3	
행 정 운 영 경 비									
인 력 운 영 비									
기 본 경 비									
재 무 활 동	4,722	4,675	5,125	5,573	6,018	26,113	100	6.3	
내 부 거 래 지 출									
보 전 지 출	4,722	4,675	5,125	5,573	6,018	26,113	100	6.3	
예 비 비									
③ 투자가용재원 (①-②)	630	632	635	637	640	3,174		0.4	
④ 사 업 수 요	630	632	635	637	640	3,174		0.4	
⑤ 부족재원 (④-③)									
재 정 규 모 (① + ⑤)	5,352	5,307	5,760	6,210	6,658	29,287		5.6	

3-7. 농어촌진흥기금

□ 투자방향

- 저리융자지원으로 생산기반·시설 현대화 등을 통한 농업경쟁력 제고
- 과학영농 선도실천 및 농업경쟁력 향상의 핵심주체 육성
 - 농촌지도자, 4-H, 생활개선회 도연합회 농촌전문인력육성사업 지원

(단위 : 백만원, %)

구 분	중 기 재 정 계 획					합 계	비 중	연평균 신장률	비고
	2023년	2024년	2025년	2026년	2027년				
① 세 입	27,110	27,110	27,110	27,110	27,110	135,548	100	0.0	
지 방 세									
세 외 수 입	36	36	36	36	36	178	0.0	0.0	
경상적세외수입	36	36	36	36	36	178	0.0	0.0	
임시적세외수입									
이 전 재 원									
지 방 교 부 세									
국 고 보 조 금									
균 특 보 조 금									
기 금 보 조 금									
보전수입 등 및 내부거래	27,074	27,074	27,074	27,074	27,074	135,370	100	0.0	
② 경 상 지 출									
행 정 운 영 경 비									
인 력 운 영 비									
기 본 경 비									
재 무 활 동									
내 부 거 래 지 출									
보 전 지 출									
예 비 비									
③ 투자기용재원(①-②)	27,110	27,110	27,110	27,110	27,110	135,548		0.0	
④ 사 업 수 요	27,110	27,110	27,110	27,110	27,110	135,548		0.0	
⑤ 부족재원(④-③)									
재 정 규 모 (① + ⑤)	27,110	27,110	27,110	27,110	27,110	135,548		0.0	

3-8. 사회복지기금

□ 투자방향

- 근로능력있는 저소득 계층의 자활능력 향상을 위한 교육 및 지원각종 자활사업 지원
- 노인복지 증진을 위한 사업 지원
- 저소득 난치병 환자 수술·치료비 지원

(단위 : 백만원, %)

구 분	중 기 재 정 계 획					합 계	비 중	연평균 신장률	비고
	2023년	2024년	2025년	2026년	2027년				
① 세 입	6,978	6,849	6,743	6,656	6,584	33,809	100	△1.4	
지 방 세									
세 외 수 입	12	10	8	7	6	43	0.0	△16.8	
경 상 적 세 외 수 입	12	10	8	7	6	43	0.0	△16.8	
임 시 적 세 외 수 입									
이 전 재 원									
지 방 교 부 세									
국 고 보 조 금									
균 특 보 조 금									
기 금 보 조 금									
보 전 수 입 등 및 내 부 거 래	6,966	6,839	6,735	6,649	6,578	33,766	100	△1.4	
② 경 상 지 출	6,745	6,616	6,510	6,423	6,351	32,644	100	△1.5	
행 정 운 영 경 비									
인 력 운 영 비									
기 본 경 비									
재 무 활 동	6,745	6,616	6,510	6,423	6,351	32,644	100	△1.5	
내 부 거 래 지 출									
보 전 지 출	6,745	6,616	6,510	6,423	6,351	32,644	100	△1.5	
예 비 비									
③ 투자기용재원(①-②)	233	233	233	233	233	1,165		0.0	
④ 사 업 수 요	233	233	233	233	233	1,165		0.0	
⑤ 부족재원(④-③)									
재 정 규 모 (① + ⑤)	6,978	6,849	6,743	6,656	6,584	33,809		△1.4	

3-9. 식품진흥기금

□ 투자방향

- 식중독 발생을 최소화하고 위해식품 근절하여 안전한 먹거리 조성
- 음식문화를 개선하고 안전한 외식환경 조성
- 세입과 세출의 흐름을 분석한 안정적인 기금 운용

(단위 : 백만원, %)

구 분	중 기 재 정 계 획					합 계	비 중	연평균 신장률	비고
	2023년	2024년	2025년	2026년	2027년				
① 세 입	7,297	7,303	7,309	7,315	7,321	36,544	100	0.1	
지 방 세									
세 외 수 입	342	342	342	342	342	1,710	5.0	0.0	
경상적세외수입	15	15	15	15	15	76	0.0	0.0	
임시적세외수입	27	27	27	27	27	134	0.0	0.0	
지방행정제재·부과금	300	300	300	300	300	1,500	4.0	0.0	
이 전 재 원									
지 방 교 부 세									
국 고 보 조 금									
균 특 보 조 금									
기 금 보 조 금									
보전수입 등 및 내부거래	6,955	6,961	6,967	6,973	6,979	34,834	95.0	0.1	
② 경 상 지 출	6,604	6,570	6,616	6,582	6,628	32,999	100	0.1	
행 정 운 영 경 비									
인 력 운 영 비									
기 본 경 비									
재 무 활 동	6,604	6,570	6,616	6,582	6,628	32,999	100	0.1	
내 부 거 래 지 출	6,604	6,570	6,616	6,582	6,628	32,999	100	0.1	
보 전 지 출									
예 비 비									
③ 투자기용재원(①-②)	693	733	693	733	693	3,545		0.0	
④ 사 업 수 요	693	733	693	733	693	3,545		0.0	
⑤ 부족재원(④-③)									
재정규모(①+⑤)	7,297	7,303	7,309	7,315	7,321	36,544		0.1	

3-10. 양성평등기금

□ 투자방향

- 양성평등문화 확산 및 저소득 한부모 가족 자활자립 지원
- 저소득 한부모가족 자녀생활안정을 위한 대학등록금 지원사업 추진 및 양성평등 문화확산 지원

(단위 : 백만원, %)

구 분	중 기 재 정 계 획					합 계	비 중	연평균 신장률	비고
	2023년	2024년	2025년	2026년	2027년				
① 세 입	3,446	3,446	3,446	3,446	3,446	17,228	100	0.0	
지 방 세									
세 외 수 입	6	6	6	6	6	30	0.0	0.0	
경상적세외수입	6	6	6	6	6	30	0.0	0.0	
임시적세외수입									
이 전 재 원									
지 방 교 부 세									
국 고 보 조 금									
균 특 보 조 금									
기 금 보 조 금									
보전수입 등및내부거래	3,440	3,440	3,440	3,440	3,440	17,198	100	0.0	
② 경 상 지 출	3,266	3,266	3,266	3,266	3,266	16,328	100	0.0	
행 정 운 영 경 비									
인 력 운 영 비									
기 본 경 비									
재 무 활 동	3,266	3,266	3,266	3,266	3,266	16,328	100	0.0	
내 부 거 래 지 출	3,000	3,000	3,000	3,000	3,000	15,000	92.0	0.0	
보 전 지 출	266	266	266	266	266	1,328	8.0	0.0	
예 비 비									
③ 투자가용자원(①-②)	180	180	180	180	180	900		0.0	
④ 사 업 수 요	180	180	180	180	180	900		0.0	
⑤ 부족자원(④-③)									
재정규모 (① + ⑤)	3,446	3,446	3,446	3,446	3,446	17,228		0.0	

3-11. 청소년육성기금

□ 투자방향

- 청소년 활동 기반이 되는 수련시설 활성화 및 수련활동 지원
 - 청소년수련시설 프로그램 기획 지원 및 수련시설 이용 청소년 간의 교류 활동 활성화 사업 추진
- 경제적 위기 청소년을 지원하여 청소년의 건전한 육성 기반 조성

(단위 : 백만원, %)

구 분	중 기 재 정 계 획					합 계	비 중	연평균 신장률	비고
	2023년	2024년	2025년	2026년	2027년				
① 세 입	2,948	2,651	2,653	2,656	2,658	13,565	100	△2.6	
지 방 세									
세 외 수 입	11	11	11	11	11	56	0.0	0.0	
경상적세외수입	11	11	11	11	11	56	0.0	0.0	
임시적세외수입									
이 전 재 원									
지 방 교 부 세									
국 고 보 조 금									
균 특 보 조 금									
기 금 보 조 금									
보전수입등내부거래	2,937	2,639	2,642	2,644	2,647	13,509	100	△2.6	
② 경 상 지 출	2,901	2,602	2,603	2,604	2,605	13,317	100	△2.7	
행 정 운 영 경 비									
인 력 운 영 비									
기 본 경 비									
재 무 활 동	2,901	2,602	2,603	2,604	2,605	13,317	100	△2.7	
내 부 거 래 지 출	2,800	2,500	2,500	2,500	2,500	12,800	96.0	△2.8	
보 전 지 출	101	102	103	104	105	517	4.0	1.0	
예 비 비									
③ 투자기용재원(①-②)	47	48	50	51	53	248		3.0	
④ 사 업 수 요	47	48	50	51	53	248		3.0	
⑤ 부족재원(④-③)									
재 정 규 모 (① + ⑤)	2,948	2,651	2,653	2,656	2,658	13,565		△2.6	

3-12. 사회적경제기금

□ 투자방향

- 사회적금융 생태계 구축을 통해 제도권내 금융사각지대를 해소
- 사회적경제 조직의 설립 및 운영 등 성장단계별 체계적인 금융지원

(단위 : 백만원, %)

구 분	중 기 재 정 계 획					합 계	비 중	연평균 신장률	비고
	2023년	2024년	2025년	2026년	2027년				
① 세 입	1,770	1,780	1,790	1,800	1,811	8,951	100	0.6	
지 방 세									
세 외 수 입									
경상적세외수입									
임시적세외수입									
이 전 재 원									
지 방 교 부 세									
국 고 보 조 금									
균 특 보 조 금									
기 금 보 조 금									
보전수입등및내부채	1,770	1,780	1,790	1,800	1,811	8,951	100	0.6	
② 경 상 지 출									
행 정 운 영 경 비									
인 력 운 영 비									
기 본 경 비									
재 무 활 동									
내 부 거 래 지 출									
보 전 지 출									
예 비 비									
③ 투자가용자원 (①-②)	1,770	1,780	1,790	1,800	1,811	8,951		0.6	
④ 사 업 수 요	1,770	1,780	1,790	1,800	1,811	8,951		0.6	
⑤ 부족자원(④-③)									
재 정규 모 (① + ⑤)	1,770	1,780	1,790	1,800	1,811	8,951		0.6	

3-13. 국외소재문화재기금

□ 투자방향

- 해외에 유출된 충남 문화재의 환수를 통해 문화적 정체성 확립
- 충청남도에서 반출된 국외문화재의 구입, 수증, 차용 등 추진

(단위 : 백만원, %)

구 분	중 기 재 정 계 획					합 계	비 중	연평균 신장률	비고
	2023년	2024년	2025년	2026년	2027년				
① 세 입	2,068	0	0	0	0	2,068	100	△100	
지 방 세									
세 외 수 입	68	0	0	0	0	68	3.0	△100	
경상적세외수입	68	0	0	0	0	68	3.0	△100	
임시적세외수입									
이 전 재 원									
지 방 교 부 세									
국 고 보 조 금									
균 특 보 조 금									
기 금 보 조 금									
보전수입 등 및 내부거래	2,000	0	0	0	0	2,000	97	△100	
② 경 상 지 출									
행 정 운 영 경 비									
인 력 운 영 비									
기 본 경 비									
재 무 활 동									
내 부 거 래 지 출									
보 전 지 출									
예 비 비									
③ 투자기용자원 (①-②)	2,068	0	0	0	0	2,068		△100	
④ 사 업 수 요	2,068	0	0	0	0	2,068		△100	
⑤ 부족자원 (④-③)									
재 정규 모 (① + ⑤)	2,068	0	0	0	0	2,068		△100	

3-14. 정의로운전환기금

□ 투자방향

- 에너지 전환 대상지역의 정의로운 전환 사업추진
- 석탄화력 단계적 폐지에 따른 지역경기 침체 대응
- 지역영향분석, 고용안정 및 일자리 전환사업, 기업유치, 주민복지 등

(단위 : 백만원, %)

구 분	중 기 재 정 계 획					합 계	비 중	연평균 신장률	비고
	2023년	2024년	2025년	2026년	2027년				
① 세 입	4,605	2,575	2,575	0	0	9,755	100	△100	
지 방 세									
세 외 수 입	1,825	1,825	1,825	0	0	5,475	56.0	△100	
경상적세외수입	75	75	75	0	0	225	2.0	△100	
임시적세외수입	1,750	1,750	1,750	0	0	5,250	54.0	△100	
이 전 재 원									
지 방 교 부 세									
국 고 보 조 금									
균 특 보 조 금									
기 금 보 조 금									
보전수입 등및내부채	2,780	750	750	0	0	4,280	44.0	△100	
② 경 상 지 출	2,030	0	0	0	0	2,030	100	△100	
행 정 운 영 경 비									
인 력 운 영 비									
기 본 경 비									
재 무 활 동	2,030	0	0	0	0	2,030	100	△100	
내 부 거 래 지 출									
보 전 지 출	2,030	0	0	0	0	2,030	100	△100	
예 비 비									
③ 투자기용자원(①-②)	2,575	2,575	2,575	0	0	7,725		△100	
④ 사 업 수 요	2,575	2,575	2,575	0	0	7,725		△100	
⑤ 부족자원(④-③)									
재정규모 (① + ⑤)	4,605	2,575	2,575	0	0	9,755		△100	

□ 기금 정비계획

(단위 : 백만원)

기금명	중기지방재정계획					정비 유형	기금 존속기한	비고
	2023년	2024년	2025년	2026년	2027년			
지역개발기금	288,863	359,450	393,536	348,697	308,425	유지	존속기한없음	
통합재정안정화기금 (통합계정)	101,894	94,391	100,371	106,883	113,916	유지	2024.12.31.	
통합재정안정화기금 (재정안정화계정)	47,964	32,198	83,764	67,998	129,564	유지	2024.12.31.	
중소기업육성기금	134,471	111,782	101,547	90,404	78,327	유지	2026.12.31.	
남북교류협력기금	5,352	5,307	5,760	6,210	6,658	유지	2027.12.31.	
농어촌진흥기금	27,110	27,110	27,110	27,110	27,110	유지	2026.12.31.	
사회복지기금	6,978	6,849	6,743	6,656	6,584	유지	2026.12.31.	
양성평등기금	3,446	3,446	3,446	3,446	3,446	유지	2023.12.31.	
청소년육성기금	2,948	2,651	2,653	2,656	2,658	유지	2026.12.31.	
사회적경제기금	1,770	1,780	1,790	1,800	1,811	유지	2024.12.31.	
국외소재문화재기금	2,068	0	0	0	0	유지	2023.12.31.	
정의로운전환기금	4,605	2,575	2,575	0	0	유지	2025.12.31.	

※ 법정 의무기금(재해구호, 재난관리, 식품진흥) 제외

기금명	정비유형				사유
	통합	폐지	기간연장	유지	
지역개발기금				✓	사업지속 추진
통합재정안정화기금				✓	사업지속 추진
중소기업육성기금				✓	사업지속 추진
남북교류협력기금				✓	사업지속 추진
농어촌진흥기금				✓	사업지속 추진
사회복지기금				✓	사업지속 추진
양성평등기금				✓	사업지속 추진
청소년육성기금				✓	사업지속 추진
사회적경제기금				✓	사업지속 추진
국외소재문화재기금				✓	사업지속 추진
정의로운전환기금				✓	사업지속 추진

5 의무지출과 재량지출

의무지출

□ 의무지출 종류

- 법정지출 : 교육비특별회계전출금, 징수교부금, 조정교부금, 인건비 등
- 보조사업 : 국·도비 보조사업
- 이자지출 : 지방채 및 차입금 등에 대한 이자

□ 의무지출 규모 : 43조 4,353억원(총 재정규모의 80.0%)

- 법정의무 지출은 13조 5,998억원으로 연평균 2.6% 증가 전망
- 보조의무 지출은 29조 7,042원 규모로 연평균 2.7% 증가 전망
- 이자의무 지출은 1,312억원 규모로 연평균 30.7% 증가 전망
 - 지역개발채권 매입면제(2017~2019년도까지)였던 부분이 2020년부터 면제가 해소됨에 따라 이에 따른 이자 부담액이 늘어남.
 - 한국은행 기준금리 인상에 따라 이자지출은 증가 전망

※ 한국은행 기준금리 추이(%) : ('21.10.) 0.75 → ('22.10.) 3.0

< 의무지출 규모 및 내역 >

(단위 : 백만원, %)

구분	중기재정계획					합계	연평균 신장률
	2023년	2024년	2025년	2026년	2027년		
의무지출	8,328,664	8,394,470	8,575,558	8,866,548	9,270,129	43,435,369	2.7
(법정의무)	2,577,482	2,605,738	2,760,741	2,804,994	2,850,907	13,599,862	2.6
(보조의무)	5,733,132	5,774,758	5,794,523	6,035,302	6,366,519	29,704,234	2.7
(이자의무)	18,050	13,974	20,294	26,251	52,702	131,271	30.7

재량지출

□ 계획기간 중 10조 8,404억원으로 연평균 2.8% 증가 전망

< 재량지출 규모 및 내역 >

(단위 : 백만원, %)

구 분	중기재정계획					합계	연평균 신장률
	2023년	2024년	2025년	2026년	2027년		
합 계	1,974,134	2,164,087	2,305,305	2,194,731	2,202,227	10,840,484	2.8
일 반 공 공 행 정	547,766	571,546	576,999	556,018	625,684	2,878,013	3.4
공공질서및안전	154,773	157,225	138,284	139,020	145,961	735,263	△1.5
교 육	20,183	20,485	20,807	11,414	11,755	84,644	△12.6
문 화 및 관 광	167,218	234,817	305,346	258,853	225,246	1,191,480	7.7
환 경	27,574	31,530	53,991	13,795	14,507	141,397	△14.8
사 회 복 지	173,515	171,057	166,146	158,856	159,250	828,824	△2.1
보 건	26,150	26,703	27,309	28,873	29,524	138,559	3.1
농 립 해 양 수 산	245,012	237,924	263,611	267,069	229,186	1,242,802	△1.7
산 업 · 중 소 기 업 및 에 너 지	328,486	312,620	345,219	326,025	343,361	1,655,711	1.1
교 통 및 물 류	134,540	171,756	175,892	175,951	160,582	818,721	4.5
국 토 및 지 역 개 발	98,466	175,068	174,379	199,360	195,297	842,570	18.7
과 학 기 술	4,729	5,285	6,153	7,177	8,070	31,414	14.3
기 타	45,723	48,072	51,169	52,319	53,806	251,089	4.2

□ 재량지출 관리계획

- 재정사업자율평가, 민간보조금 평가 등 자체 세출구조조정을 통해 재량지출 재원 마련
- 재정 지출의 효율화를 위해 사전 기획, 편성, 집행 및 사후평가 등 체계적인 관리로 재정 건전성 확보

6 지역통합재정통계

□ 계획기간 중 지역통합재정통계 규모는 총 94조 3,408억원으로
연평균 2.2% 증가할 전망이다

< 지역통합 재정통계 규모 및 내역 >

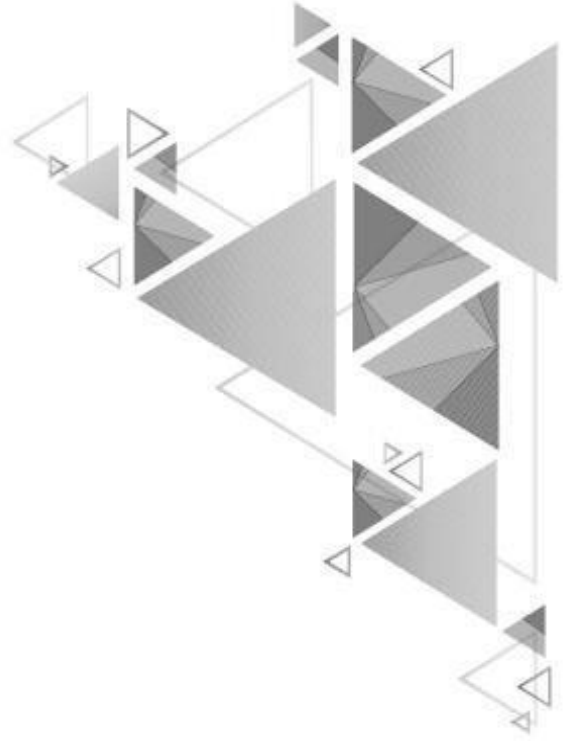
(단위 : 백만원, %)

구 분	2022년 (당초예산)	중 기 재 정 계 획						연평균 신장률
		2023년	2024년	2025년	2026년	2027년	합계	
총 계	15,232,294	18,234,871	18,479,233	18,635,317	19,102,359	19,889,096	94,340,876	2.2
일 반 회 계	7,820,000	8,526,379	8,718,604	8,942,666	9,187,569	9,528,634	44,903,852	2.8
특 별 회 계	5,153,636	6,334,745	6,597,029	6,911,688	7,136,819	7,410,568	34,390,849	4.0
기 타 특 별 회 계	918,724	1,028,530	1,070,185	1,084,808	1,085,837	1,137,227	5,406,587	2.5
교육청특별회계	4,234,912	5,306,215	5,526,844	5,826,880	6,050,982	6,273,341	28,984,262	4.3
기 금	928,799	1,853,080	1,798,448	1,803,637	1,657,481	1,594,185	8,706,831	△3.7
충청남도 기금	641,362	747,888	769,768	853,389	787,873	806,494	3,965,412	1.9
교육청 기금	287,437	1,105,192	1,028,680	950,248	869,608	787,691	4,741,419	△8.1
충남개발공사	510,000	665,234	511,288	96,130	205,503	397,631	1,875,786	△12.1
출자·출연기관	819,859	855,433	853,864	881,196	914,987	958,078	4,463,558	2.9

〈 충청남도 출자·출연기관 〉

(단위 : 백만원)

구 분	2022년 (당초예산)	중 기 재 정 계 획				
		2023년	2024년	2025년	2026년	2027년
소 계	819,859	855,433	853,864	881,196	914,987	958,078
천안의료원	62,725	63,000	64,000	66,000	67,000	68,000
공주의료원	56,563	59,563	61,563	63,563	65,563	67,563
서산의료원	71,500	76,200	76,700	77,200	77,700	77,700
홍성의료원	108,787	110,000	112,000	114,000	115,000	116,000
백제문화재단	8,250	15,000	8,210	8,432	8,660	8,893
충남여성가족연구원	3,166	3,075	3,380	3,720	4,090	4,502
충남정보문화산업진흥원	17,746	29,488	18,137	19,950	21,946	24,140
충남문화재단	14,406	19,409	19,952	20,510	21,084	21,674
충남신용보증재단	111,553	133,864	160,636	192,764	231,316	277,580
충남역사문화연구원	17,445	11,459	11,688	11,922	12,160	12,403
충남연구원	21,332	21,971	22,631	23,310	24,009	24,729
충남인재육성재단	6,433	6,618	6,817	7,021	7,232	7,449
충남평생교육진흥원	3,166	3,324	3,490	3,847	4,039	4,240
충남청소년진흥원	5,135	5,207	5,280	5,354	5,429	5,505
충남테크노파크	258,740	241,638	222,280	204,974	189,554	175,872
충남경제진흥원	12,991	13,355	13,729	14,113	14,508	14,914
충남사회서비스원	6,163	6,225	6,287	6,350	6,414	6,478
충남일자리진흥원	29,366	30,247	31,154	32,089	33,052	34,043
충남과학기술진흥원	4,392	5,790	5,930	6,077	6,231	6,393



제5장

분야별 정책방향 및 투자계획

제5장 분야별 정책방향 및 투자계획

1 일반공공행정 분야

□ 정책방향

- 국·도정 연계, 신성장 동력 확보를 통한 지역균형발전에 중점
- 지방재정력 확충 및 자주 조직권 실현을 통한 지방분권 확립
- 도민이 체감하는, 역량 있는 공직사회 구현을 위한 행정 혁신

□ 투자계획

(단위 : 백만원, %)

구 분	증 기 재 정 계 획					합 계	비중
	2023년	2024년	2025년	2026년	2027년		
합 계	1,335,967	1,361,266	1,471,502	1,478,081	1,517,321	7,164,136	13.2
입법및선거관리	8,808	9,057	9,314	9,578	9,850	46,608	0.1
지방행정·재정지원	910,312	876,572	955,026	998,831	1,077,760	4,818,501	8.9
재정·금융	296,290	363,727	397,904	356,659	316,495	1,731,076	3.2
일반행정	120,557	111,909	109,257	113,013	113,216	567,951	1.0

□ 주요 투자사업 (사·군비, 민자 등을 제외한 5년간 사업비)

- 시군 조정교부금 및 징수교부금 3조 3,379억원
- 생활 SOC 복합화 사업지원 4,625억원
- 지역균형발전사업 추진 2,473억원
- 청사시설 유지관리 328억원
- 직원 후생복지 증진 384억원

2 공공질서 및 안전 분야

□ 정책방향

- 재난대응훈련 및 취약분야 안전점검 강화로 위험요인 사전해소
- 재난상황대응체계 구축 및 재해위험지역 체계적 예방사업 추진
- 소방장비 및 시설의 최신화를 통한 재난현장 소방대응력 강화
- 소방안전 문화 정착을 통한 도민의 생명과 재산보호

□ 투자계획

(단위 : 백만원, %)

구 분	중 기 재 정 계 획					합 계	비중
	2023년	2024년	2025년	2026년	2027년		
합 계	733,592	749,486	738,571	744,970	769,661	3,736,280	6.9
경찰	10,110	10,390	10,683	10,991	11,313	53,488	0.1
재난방재·민방위	230,138	237,663	245,500	253,459	260,477	1,227,237	2.3
소방	493,344	501,433	482,388	480,520	497,870	2,455,555	4.5

□ 주요 투자사업 (사·군비, 민자 등을 제외한 5년간 사업비)

- 재난안전 통합지원 및 관리체계 구축 211억원
- 지역 재난관리자원 통합관리센터 운영 23억원
- 재해위험지역정비 4,205억원
- 지방하천정비사업 3,513억원
- 소방장비 현대화 631억원
- 소방복합시설 조성 790억원
- 소방관서 보강 및 근무환경 개선 194억원
- 119구급체계 구축지원 220억원

3 교육 분야

□ 정책방향

- 교육협력사업을 통한 미래인재 양성 기반구축
- 충남의 미래를 이끌 인재 양성 및 평생교육 활성화

□ 투자계획

(단위 : 백만원, %)

구 분	중 기 재 정 계 획					합 계	비중
	2023년	2024년	2025년	2026년	2027년		
합 계	400,098	399,890	400,614	425,193	437,923	2,063,718	3.8
미래인재 양성	364,928	364,928	364,928	398,767	410,730	1,904,283	3.5
평생교육	35,170	34,962	35,685	26,426	27,193	159,435	0.3

□ 주요 투자사업 (사·군비, 민자 등을 제외한 5년간 사업비)

- 미래인재 육성 재정 지원 1조 7,441억
- 충청남도인재육성재단 장학기금 및 운영비 출연 340억원
- 충청남도인재육성재단 장학기금 및 운영비 출연 265억원
- 충청남도 평생교육 진흥원 운영 182억원
- 지자체-대학 협력기반 지역혁신사업(국가직접지원) ... 488억원
- 충남도립대학교 육성 지원 818억원

4 문화 및 관광 분야

□ 정책방향

- 도민 문화향유 기회 확대를 통한 여가 있는 삶 지원
- 문화유산의 체계적 관리 및 가치 제고를 통한 문화적 자긍심 고취
- 생활체육 활성화 및 충남체육 위상 강화
- 지역경제 활성화를 위한 국내·외 관광객 전략적 유치

□ 투자계획

(단위 : 백만원, %)

구 분	중 기 재 정 계 획					합 계	비중
	2023년	2024년	2025년	2026년	2027년		
합 계	472,416	508,893	579,492	497,675	499,988	2,558,465	4.7
문화예술	241,312	266,529	337,095	293,328	246,123	1,384,388	2.6
관광	105,229	129,661	137,172	97,840	113,608	583,510	1.1
체육	125,875	112,703	105,225	106,507	140,256	590,567	1.1

□ 주요 투자사업 (시·군비, 민자 등을 제외한 5년간 사업비)

- 독립예술의전당 건립 1,250억원
- 독립미술관 건립 530억원
- e스포츠 메카 조성 398억원
- 거점육성형 지역개발 3,076억원
- 국가지정문화재 및 등록문화재 보수정비 지원 2,059억원
- 세계유산 보존관리 1,512억원
- 생태녹색관광자원개발 311억원
- 국민체육센터 건립 500억원
- 충남스포츠센터 건립 475억원

5 환경 분야

□ 정책방향

- 2050 탄소중립 실현 기반 마련 및 국내외 탄소중립 실천 선도
- 깨끗한 대기환경 조성 및 환경보건 복지 서비스 강화
- 폐기물 저감 추진 및 지속가능한 자원 선순환 사회 조성
- 안정적 용수공급 기반 마련 및 물환경 건강성 강화

□ 투자계획

(단위 : 백만원, %)

구 분	중 기 재 정 계 획					합 계	비중
	2023년	2024년	2025년	2026년	2027년		
합 계	613,720	655,446	688,840	661,825	629,587	3,249,418	6.0
상하수도·수질	387,812	421,733	434,528	447,854	410,870	2,102,798	3.9
폐기물	16,860	17,551	17,825	18,544	19,315	90,095	0.2
대기	162,563	165,260	167,421	170,267	173,570	839,081	1.5
자연	28,306	37,121	23,926	13,181	13,322	115,856	0.2
환경보호일반	18,179	13,781	45,141	11,978	12,509	101,588	0.2

□ 주요 투자사업 (사·군비, 민자 등을 제외한 5년간 사업비)

- 충남 광역형 기후환경교육원 198억원
- 전기자동차 구매보조 4,723억원
- 하수도 관리 9,140억원
- 농어촌 생활용수 개발 4,355억원
- 농어촌 마을하수도 정비 2,356억원
- 미세먼지 불법 배출원 감시 지원 73억원
- 가축분뇨공공처리시설 설치지원 109억원

6 사회복지 분야

□ 정책방향

- 출산친화적인 사회환경 조성 및 수요자 맞춤형 보육 인프라 확충
- 건강하고 행복한 노후생활 지원 체계 강화
- 단기·일시적 성과 중심에서 장기적 삶의 질 향상으로 조정
- 소외 받는 지역·도민이 없도록 동등한 사회안전망 보장

□ 투자계획

(단위 : 백만원, %)

구 분	중 기 재 정 계 획					합 계	비중
	2023년	2024년	2025년	2026년	2027년		
합 계	3,163,718	3,212,806	3,238,067	3,388,672	3,713,956	16,717,219	30.8
기초생활보장	767,092	789,659	812,907	836,847	859,956	4,066,460	7.5
취약계층지원	465,062	480,209	469,488	471,104	479,103	2,364,967	4.4
보육·가족및여성	523,258	523,743	518,235	575,940	607,783	2,748,959	5.1
노인·청소년	1,165,446	1,185,578	1,198,436	1,263,633	1,522,664	6,335,757	11.7
노동	67,374	69,641	73,613	69,638	70,694	350,960	0.6
보훈	6,044	6,104	6,165	6,227	6,289	30,830	0.1
주택	142,157	130,509	131,738	137,658	139,680	681,742	1.3
사회복지일반	27,285	27,363	27,484	27,626	27,786	137,545	0.3

□ 주요 투자사업 (사·군비, 민자 등을 제외한 5년간 사업비)

- 기초생활보장 구축 및 지원 1조 2,745억원
- 아동수당 6,354억원
- 기초연금 지급 5조 4,369억원
- 영유아보육료 지원 9,559억원
- 사회복지 서비스 향상 지원 1,002억원
- 부모급여 지원 8,731억원
- 고용안전 선제대응 패키지 지원사업 211억원

7 보건 분야

□ 정책방향

- 보건·의료 인프라 확충으로 도민의 생명 지킴이 역할 수행
- 건강불평등 해소를 위한 보건의료 안전망 구축
- 생명사랑 인식 제고 및 지역형 건강증진 사업 강화
- 예방중심의 건강환경 조성 및 안전한 먹거리 기반 강화

□ 투자계획

(단위 : 백만원, %)

구 분	중 기 재 정 계 획					합 계	비중
	2023년	2024년	2025년	2026년	2027년		
합 계	286,590	288,976	295,246	295,457	308,386	1,474,655	2.7
보건의료	274,849	277,067	283,005	283,209	296,002	1,414,132	2.6
식품의약품안전	11,741	11,910	12,241	12,248	12,384	60,523	0.1

□ 주요 투자사업 (시·군비, 민자 등을 제외한 5년간 사업비)

- 지방의료원 기능보강사업 3,200억원
- 농어촌의료서비스 개선 지원 400억원
- 응급의료센터·기관 운영 지원 170억원
- 국가예방접종실시 1,105억원
- 정신요양시설 운영지원 1,053억원
- 치매안심(지원)센터 운영 지원 565억원
- 어린이 급식관리지원센터 설치 운영 200억원
- 지역사회중심 금연지원서비스 135억원

8 농림해양수산 분야

□ 정책방향

- 지속가능한 미래 농업경영 안전망 확충
- 지역 통합·맞춤형 농촌공간 재구조화 및 산림자원 가치 제고
- 해양산업 미래가치 발굴 및 해양생태복원으로 친환경 포용성장
- 지속가능한 수산업 육성과 연안경제 활성화

□ 투자계획

(단위 : 백만원, %)

구 분	중 기 재 정 계 획					합 계	비중
	2023년	2024년	2025년	2026년	2027년		
합 계	1,433,628	1,422,656	1,433,614	1,435,953	1,447,013	7,172,864	13.2
농업·농촌	1,018,673	1,022,838	1,037,910	1,036,249	1,074,540	5,190,210	9.6
임업·산촌	182,752	169,665	172,505	174,942	177,966	877,830	1.6
해양수산·어촌	232,202	230,153	223,199	224,762	194,507	1,104,823	2.0

□ 주요 투자사업 (시·군비, 민자 등을 제외한 5년간 사업비)

- 충청남도 농어민수당지원 2,808억원
- 고령은퇴 농어업인 연금제 279억원
- 충남형 농촌 리브투게더 495억원
- 충남형 마을만들기사업 180억원
- 가로림만 해양정원 조성 1,190억원
- 해양생태복원 1,932억원
- 어촌뉴딜사업 3차 413억원
- 어촌뉴딜 300사업(4차) 488억원

9 산업·중소기업 및 에너지 분야

□ 정책방향

- 산업 다양성 강화를 위한 신산업 생태계 조성
- 지역 혁신성장을 위한 주력산업 활력 제고
- 에너지 분야 신산업화를 통한 친환경 에너지 보급 확대
- 중소기업 맞춤형 지원체계 구축을 통한 지역경제 성장기반 확충

□ 투자계획

(단위 : 백만원, %)

구 분	중 기 재 정 계 획					합 계	비중
	2023년	2024년	2025년	2026년	2027년		
합 계	464,111	433,822	458,374	438,260	468,822	2,263,389	4.2
산업금융지원	198,199	175,521	158,397	147,265	145,376	824,758	1.5
산업기술지원	23,851	9,049	7,235	7,427	8,785	56,346	0.1
무역및투자유치	40,864	40,959	41,057	44,822	64,923	232,624	0.4
산업진흥·고도화	152,465	159,855	169,892	155,038	162,520	799,770	1.5
에너지및자원개발	37,119	33,765	34,208	31,782	32,145	169,018	0.3
산업·중소기업일반	11,613	14,673	47,586	51,926	55,075	180,873	0.3

□ 주요 투자사업 (사·군비, 민자 등을 제외한 5년간 사업비)

- 충남국제전시컨벤션센터 건립 1,449억원
- 디스플레이 혁신공정 플랫폼 구축사업 499억원
- 지역특화(주력)산업 육성 지원 273억원
- 중소기업자금지원 이자보전 250억원
- 지역투자촉진(비수도권) 600억원
- 그린스타트업 타운 조성 194억원
- 전통시장 주차환경개선 사업 516억원

10 교통 및 물류 분야

□ 정책방향

- 혁신적인 교통·물류 인프라를 구축하여 경제 성장 제고
- 체계적인 도로망 확충 및 안전한 도로 이용환경 조성
- 광역교통 서비스 제공 및 지속가능한 교통체계 구축
- 교통사고 위험요인 개선으로 교통안전 확보 및 운행질서 확립

□ 투자계획

(단위 : 백만원, %)

구 분	중 기 재 정 계 획					합 계	비중
	2023년	2024년	2025년	2026년	2027년		
합 계	284,232	308,660	312,953	385,349	362,569	1,653,764	3.0
도로	178,836	206,038	207,347	271,450	242,205	1,105,876	2.0
대중교통·물류등기타	105,396	102,622	105,605	113,899	120,364	547,888	1.0

□ 주요 투자사업 (시·군비, 민자 등을 제외한 5년간 사업비)

- 국가지원지방도 건설(9개 지구, 보상비 포함) 5,568억원
- 위험도로 구조개선 201억원
- 지방도 유지 관리 1,380억원
- 지방도 정비(20개 지구) 4,860억원
- 저상버스 도입 지원 175억원
- 시내·시외버스 관련사업 지원 1,449억원
- 공공형 버스·택시 381억원
- 지역교통안전환경 개선 1,103억원

11 국토 및 지역개발 분야

□ 정책방향

- 지역 간 격차를 좁히는 균형성장을 위한 지역발전 기반 구축
- 도시재생을 통한 지역 역량의 강화 및 도시 경쟁력 회복
- 효율적 도시관리와 효과적 생활문제 해결 위한 스마트도시 확산
- 국토의 효율적 관리를 위한 토지정보의 디지털화

□ 투자계획

(단위 : 백만원, %)

구 분	중 기 재 정 계 획					합 계	비중
	2023년	2024년	2025년	2026년	2027년		
합 계	412,647	480,151	510,043	537,581	529,802	2,470,224	4.6
수자원	107,252	104,529	123,642	122,932	123,286	581,640	1.1
지역및도시	264,694	341,629	340,320	365,325	398,111	1,710,079	3.2
산업단지	40,701	33,994	46,081	49,325	8,405	178,505	0.3

□ 주요 투자사업 (사·군비, 민자 등을 제외한 5년간 사업비)

- 지역개발지원(성장촉진지구 개발지원)..... 386억원
- 거점지역기반시설지원(전환사업)..... 382억원
- 도시재생사업..... 4,498억원
- 지적재조사사업..... 274억원
- 산업단지 정주여건 개선사업 추진..... 200억원
- 지방산업단지 공업용수도 건설..... 1,597억원
- 농공단지 노후기반시설 개선사업..... 104억원

12 과학기술 분야

□ 정책방향

- 충남과학기술 정책 선순환 기반 마련
- R&D 과제 발굴 및 지원을 통한 미래성장 산업 발굴 · 육성
- 다양한 산업 · 분야 간 융합을 통한 신산업 발굴

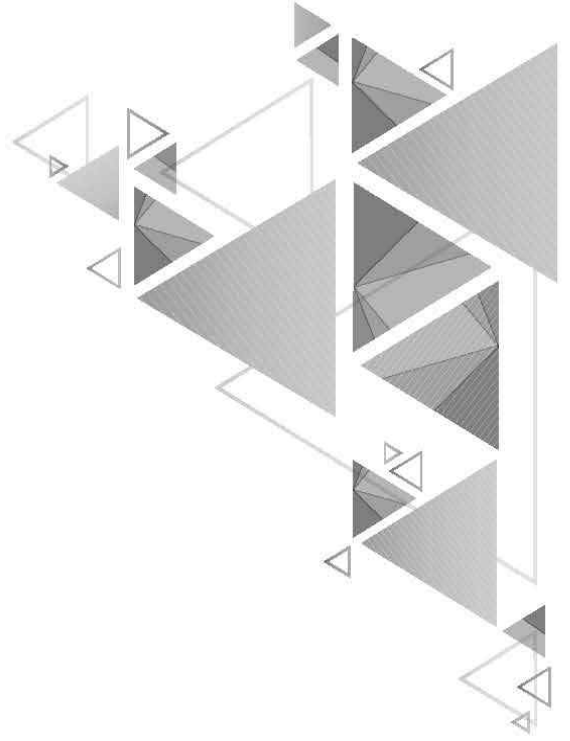
□ 투자계획

(단위 : 백만원, %)

구 분	중 기 재 정 계 획					합 계	비중
	2023년	2024년	2025년	2026년	2027년		
합 계	33,763	49,479	46,953	49,495	51,171	230,861	0.4
기술개발	13,189	14,078	15,175	16,407	17,838	76,687	0.1
과학기술일반	20,574	35,402	31,778	33,088	33,333	154,174	0.3

□ 주요 투자사업 (사·군비, 민자 등을 제외한 5년간 사업비)

- 충남과학기술진흥원 운영 207억원
- 지역지식재산 창출 · 창업 지원 157억원
- 충남 에너지산업 소재 · 부품 국산화 연구개발 지원 30억원
- 제조기술융합센터 테스트베드 구축 290억원
- 충남 SW융합산업 육성 사업 99억원



부록

세부사업계획서

참 고 사 항

- 중기지방재정계획(2023~2027) 부문별 현황(총괄)은 지방재정 관리시스템(차세대)상 행정운영경비, 재무활동비, 예비비가 합산 되어 표시됨
 - 세부사업계획서는 총사업비 20억원 이상 사업과 3억원 이상 행사성 경비를 대상으로 작성 됨(단, 행정운영경비, 재무활동, 예비비 제외)
 - 20억원 미만 사업은 세부사업별 투자계획에 수록되지 않으나, 지방 재정관리시스템(차세대)에서 비대상 사업으로 분류되어 세출 중 기지방재정계획으로 반영 계상됨
 - 소계는 예산 내 금액만 포함(부담금, 민자, 채무부담, 기타 등 예산외 금액은 제외됨)
- ※ 금액 단위환산으로(천원→백만원) 합계에 ±1,2의 오차가 발생할 수 있음