

발 간 등 록 번 호

74-6440000-000156-10

2022~2026년 중기지방재정계획



충청남도
Chungcheongnam-do

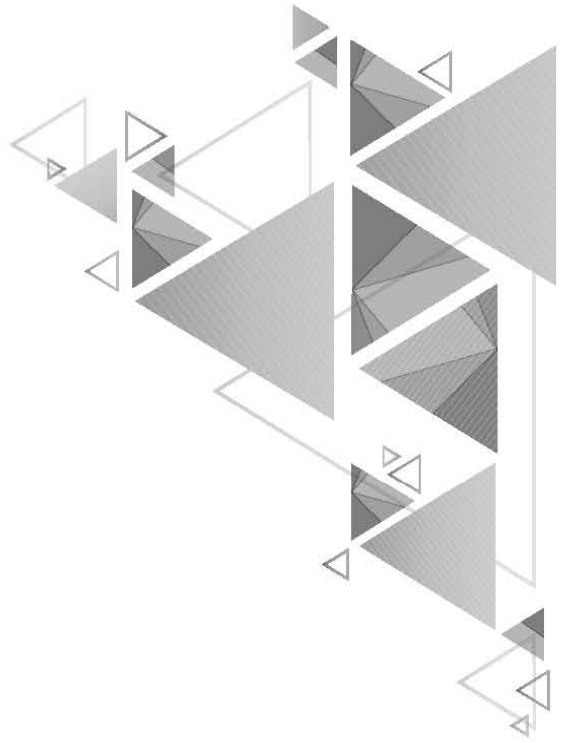


CONTENTS

제1장 중기지방재정계획 개요	1
제2장 중기지방재정운영 여건 및 전망	9
제3장 재정운영 목표 및 자원배분 방향	19
제4장 중기재정계획 총괄	25
제5장 분야별 정책방향 및 투자계획	81
부록 세부사업계획서	95

참 고 사 항

- 중기지방재정계획은 지방자치단체의 발전계획과 수요를 중·장기적으로 전망하여 반영한 **다년도 예산(Multiyear Budget)**으로, 한정된 재원의 효율적인 배분을 목적으로 수립하는 **5년간의 연동화 계획(Rolling Plan)** 임
 - 「2022~2026년 중기지방재정계획」은 2022년도 당초예산이 확정되기 전 작성됨에 따라 **계획수립 시점**에서 최근 5년간의 최종예산과 경제성장 전망 등을 기초로 **향후 재정규모를 추정**하여 작성되는 발전계획으로
 - 급변하는 대·내외 시장경제상황 및 행·재정적 여건 변화에 따른 장래예측의 한계와 당해예산을 기준으로 추정하는 분석방법의 어려움에 따라 **실제 예산편성액과는 다소 차이가 있을 수 있음**
- ※ 금액단위 환산에(천원→백만원) 따른 오차가 발생할 수 있음



제1장

중기지방재정계획 개요

제1장 중기지방재정계획 개요

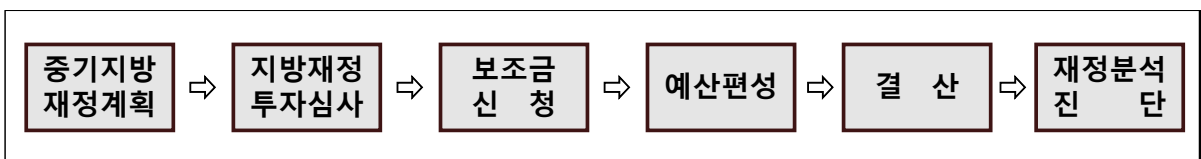
1 제도의 의의

□ 개념

- 지방자치단체의 발전계획과 수요를 중·장기적으로 전망하여 반영한 다년도 예산으로서, 효율적인 자원배분을 통한 계획적인 지방재정 운용을 위해 수립하는 5년간의 연동화 계획(Rolling Plan)

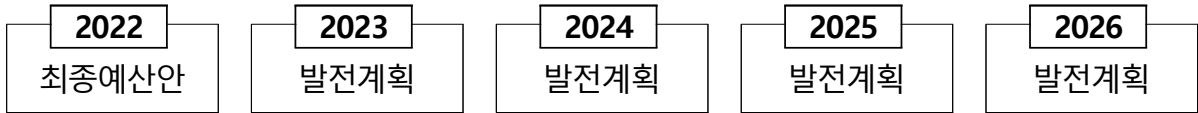
□ 제도의 필요성

- 중·장기적 관점에서 5개년 계획을 수립하고, 경제·사회적 여건 변화를 반영한 연동화 계획으로 운영
 - 지방정부의 비전과 정책 우선순위를 반영하여 발전계획을 수립하고 지방재정의 예측가능성을 제고
 - 개별사업 검토 중심의 단년도 예산편성 과정에서 놓치기 쉬운 전략적 자원배분 기능을 강화
- 국가재정운용계획에서 제시하는 중·장기 중점재원 투자방향 및 주요 사업계획을 반영하여 국가와 지방의 재정적 연계성을 확보
 - 중앙부처는 지역정책의 준거를 제시하고, 지방자치단체는 재정 운용의 기본틀로 활용
 - 투자심사, 예산편성 등 지방재정운용계획 수립의 기초



2 작성대상 및 주요내용

계획기간 : 2022년 ~ 2026년 (5개년 연동화 계획)



계획대상 : 일반회계, 특별회계(8개), 기금(14개)

특별회계(8개)	①도청소재도시건설 ②균형발전 ③안면도 관광지 개발 ④의료급여기금 ⑤광역교통시설 ⑥학교용지부담금 ⑦특정자원지역자원시설세 ⑧소방
기금(14개)	①통합재정안정화 ②지역개발 ③재해구호 ④재난관리 ⑤중소기업육성 ⑥남북교류협력 ⑦농어촌진흥 ⑧사회복지 ⑨식품진흥 ⑩양성평등 ⑪청소년육성 ⑫사회적경제 ⑬국외소재문화재 ⑭정의로운 전환

※ 2022년도는 최종예산안(잠정예산)을 기준으로 하되, 2022년도 이후는 증가율을 반영한 전망치를 적용

주요내용

- 재정목표 : 지역발전 및 재정운용의 목표·전략 등 기본방향
- 재정전망 : 세입·세출 추계 및 투자 가용재원 판단
- 투자계획 : 분야별 정책방향 및 투자계획 수립

계획방향

- 국가경제 성장 추이와 전망, 재정여건 변동 등 재정에 영향을 미치는 제반변수를 종합적으로 분석·반영
- 국가정책 방향의 큰 틀 속에서 자치단체의 실정과 특성에 맞는 비전과 정책을 실현할 수 있는 계획 마련
- 지방재정 운용의 투명성·효율성을 제고하고 재정사업의 성과를 높이기 위해 사업예산 제도와 연계하여 수립
- 지역경제 중흥사업에 우선 재원 확보 등 투자효과 극대화를 위한 탄력적 재원 배분 주력

3 수립체계

□ 수립근거 : 지방재정법 제33조(중기지방재정계획의 수립 등)

< 중기지방재정계획 주요 연혁 >

- 1988년 : 중기지방재정계획 수립 법제화(지방재정법)
- 1993년 : 국가계획 및 지역계획과 연동화 계획으로 운영
- 2005년 : 중기지방재정계획 수립 시기 조정(4월 → 11월)
- 2007년 : 사업예산제도 운영과 연계하여 수립
- 2014년 : 계획 미반영 사업은 투자심사, 지방채 발행 제한
- 2015년 : 중기지방재정계획연도 변경(다음 회계연도부터 5회계연도)

□ 수립 주체

- 모든 지방자치단체는 중기지방재정계획을 수립하여 예산안과 함께 지방의회에 제출하고, 회계연도 개시 30일 전까지 행정안전부에 제출
- 행정안전부는 각 자치단체별 계획을 기초로 하되, 국가재정운용계획에 부합하도록 **종합계획을 수립**하여 국무회의 보고

□ 수립 절차

- | | | |
|---|--------|---|
| ① | 행정안전부 | ■ 중기지방재정계획 수립 기준 작성, 자치단체 통보(2021.7월) |
| ② | 지방자치단체 | ■ 지방자치단체별 세부사업계획(안) 수립(2021.7.~11월) |
| ③ | 지방자치단체 | ■ 중기지방재정계획 수립(2021.7.~11월) |
| ④ | 지방자치단체 | ■ 지방의회(11월) 및 행정안전부(12월) 제출 |
| ⑤ | 행정안전부 | ■ 자치단체 계획을 기초로 종합계획 수립(관계부처 협의)(2022.1.~3월) |
| ⑥ | 행정안전부 | ■ 국무회의 보고(2022.4월) |

4 다른 재정관리 제도와의 관계

□ 국가재정운용계획

- 국가와의 재정적 연계성 확보를 위하여 지방재정계획 수립 시 재정계획·운용의 기본 틀로 활용

구 분	국가재정운용계획	중기지방재정계획
수립시기	당해 연도 9월	직전 연도 11월
대상기간	당해 회계연도부터 5개년 계획 (2021~2025)	다음 회계연도부터 5개년 계획 (2022~2026)
작성대상	국가재정운용	지방재정운용

□ 투자심사 및 지방채

- 중기지방재정계획에 반영되지 아니한 사업에 대해서는 투자심사나 지방채 발행의 대상으로 해서는 안됨
 - 다만, 중기지방재정계획을 수립할 때에 반영하지 못할 불가피한 사유가 있는 경우 예외로 함(지방재정법 제33조제11항)

< 중기지방재정계획 수립시 반영하지 못할 불가피한 사유 >

- 중기지방재정계획의 수립 이후 국고보조사업(기초의 경우 시·도비 보조사업 포함) 및 공모사업이 추가되는 경우
- 중기지방재정계획 수립 당시 예상치 못한 재난·재해 관련 사업의 경우
- 그밖에 이상에 준하는 불가피한 사유로 중기지방재정계획 수립 시 반영하는 것을 기대하기 어려운 경우

□ 예산편성과의 관계

[당초예산]

- 지방자치단체의 세출예산 및 기금의 지출계획은 중기지방재정계획에 반영한 후 편성·수립이 원칙
- 특히, 투자사업비의 경우 중기지방재정계획에 반영되지 아니한 사업에 대해서는 예산편성을 하여서는 안됨

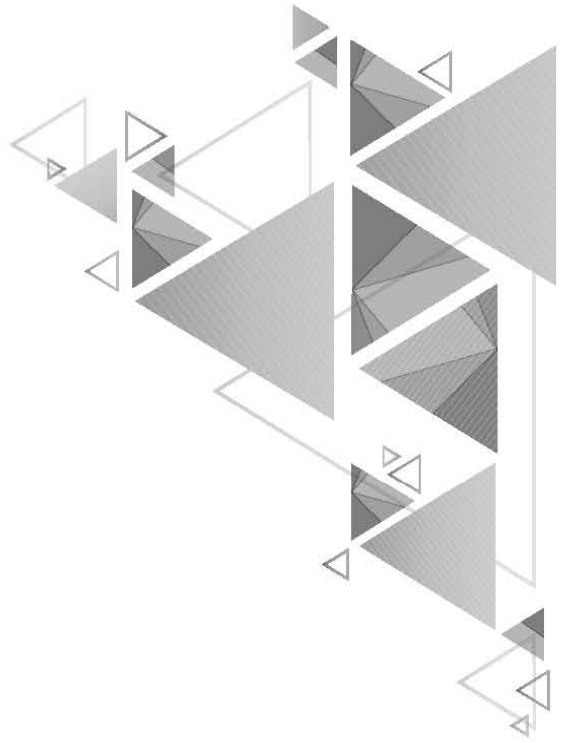
※ 지방자치단체 예산편성 운용에 관한 규칙 제9조(투자사업비) 투자사업비는 사업의 긴급성·중요성 및 필요성 등을 고려한 투자우선순위에 따라 법 제33조 및 제37조에 따른 중기지방재정계획과 투자심사 등 관계 절차를 거친 사업에 대해서만 세출예산에 계상하여야 한다.

[추가경정예산]

- 추가경정예산 편성 시에도 중기지방재정계획에 반영한 후 편성·수립을 하는 것이 원칙이나, 투자사업비가 아닌 경우 추경예산에 먼저 반영하고 다음연도 중기지방재정계획에 반영 가능
- 투자사업비의 경우 지방재정법 제33조제11항 단서의 불가피한 사유가 있는 경우 추경예산에 먼저 반영하고 다음연도 중기지방재정계획에 반영 가능

□ 중기지방재정계획의 변경

- 지방자치단체는 이미 확정되어 예산안과 함께 의회에 제출된 중기지방재정계획이더라도 지방재정법 제33조제8항에 의해 변경 가능
 - 이 경우, 지방재정계획심의위원회의 자문을 거쳐야 하며, 수립 직후 지방의회 및 행정안전부에 제출



제2장

중기지방재정운용 여건 및 전망

제2장 중기지방재정운용 여건 및 전망

1 일반현황

□ 인 구 2,179천명 [전국 인구의 4.1%, 2021년 6월 기준]

- 내국인 2,117천명, 외국인 62천명
- 인구밀도 : 264.2명/km²

□ 면 적 8,246.2km² [전국 면적의 8.2%]

- 임야 50%, 농경지(전, 답) 29%, 대지 3%, 기타 18%
- 전체적으로 저지대형 지형, 해안은 리아스식 해안(rias coast)

□ 행정구조 [2021년 6월 기준]

- 행정구역 : 15개 시·군(시 8, 군 7), 207개 읍·면·동(읍 25, 면 136, 동 46)
- 행정조직 : 2 부지사, 13 살국본부, 의회, 21 직속기관, 7 사업소, 2합의제행정기관
- 공 무 원 : 21,943명(도 6,345, 시·군 15,598)

□ 재정규모 [2021년 6월 기준]

- 기 관 별 : 도(8조 7,113억원), 시·군(13조 5,613억원)
- 회 계 별 : 일반(19조 583억원), 특별·기금(3조 2,143억원)
- 재정자립도 : 도(31.3%), 시(23.9%), 군(11.3%) / * 2021년 기준

□ 지역경제 [2021년 6월 기준]

- 경제활동인구 : 1,263천명(전국 28,730천명의 4.4%)
- 1인당 GRDP* : 5,187만원(전국 시도 2위) * 전국평균 3,727만원
- 생산구조* : 농림어업 3.9%, 건설업 5.7%, 광·제조업 51.9%, 서비스업 등 34.8%

* 2019년 12월 기준

2 최근 경제 상황

□ (세계경제) 2021년 세계 경제는 백신 접종 확대, 각 국가의 추가적 재정 부양책 등으로 주요국 중심의 성장세 확대 예상

○ 코로나19 확산과 봉쇄로 연초 성장 모멘텀이 약화되나, 백신·치료 보급이 확대되며 2분기 이후 모멘텀 강화(IMF, 2021.1.)

* 주요국 1/4분기 GDP(전기비, %) : (미국)1.6 (유로존)△0.6 (일본)△1.3 (중국)0.6

○ 향후 세계경제는 백신보급 확대·확장적 거시정책 효과 등으로 회복세가 강화될 전망이나,

- 정책여력·백신보급 속도 등에 따라 국가별 회복속도는 상이(OECD, 2021.5.)

※ 변종 발생에 따른 코로나19 재확산 가능성과 신흥·개도국의 높은 재정부담 등으로 인한 경제 하방 리스크는 여전히 존재(WB, 2021.6.)

□ (국내경제) '코로나19'에 위기 극복으로 경제 여건 개선 기대

○ (2020년) △1.0%에 이어 (2021년) 4.0%, (2022년) 3.0% 성장 전망(전년비)

* 경제전망보고서(한국은행, 2021.5.)

※ 2021년 한국경제 성장률 전망(%) : (IMF) 3.6, (OECD) 3.8, (한은) 4.0, (KDI) 3.8

○ 국내경기는 상대적으로 적은 코로나 피해 및 빠른 회복세에 힘입어 경기 진폭 최소화하며, 금년 중 위기전 경제규모 회복(OECD, 2021.3.)

※ 향후 코로나19 전개양상 및 백신보급 상황 등에 따라 성장 경로의 불확실성이 높은 상황

○ 고용상황은 대면서비스 수요부진이 점차 완화되고 제조업 업황이 개선되면서 완만한 취업자 수 증가세를 보일 전망

○ 금년중 국제유가 오름세 확대 등으로 공급측 요인의 영향이 커진 데다 경기회복세 강화로 수요측 물가압력 다소 확대

3 중기지방재정 운용 여건

1. 수입 측면

① [총괄] 코로나19 등으로 인한 세수 증가 불확실성

- (총규모) 2021년은 코로나19 재확산 우려에 따른 민간 소비·투자 위축 전망 및 백신 상용화 등에 따른 여건개선 기대되나 불확실성 상존
 - 효과적인 방역조치 및 백신 보급* 등을 통해 코로나19 보건위기를 얼마나 빨리 회복하는지가 지방재정 여건에도 중요
 - * 2021.2.26. 백신 접종 시작 / 접종시기(안)(코로나19 예방접종 계획 2021.1.28.) : 1분기 130만명, 2분기 900만명, 3·4분기 3,325만명
- (자체재원) 지방소득세(법인분) 감소* 가능성, 부동산시장 안정화 및 추가적인 제도적 증가요인 미정** 등으로 인해 증가세 둔화 전망
 - * (코스피 상장기업 1~3분기 영업이익) 2019년 85.2조원 → 2020년 79.4조원(5.8조원↓, 6.8%↓)
 - ** 1단계 재정분권 관련 지방소비세 인상(~2018년 부가가치세액의 11%, 2019년 15%, 20년 21%)
 - 부동산시장 안정화 대책 추진으로 인한 부동산 거래 둔화, 1주택자 재산세율 인하*(2021년 시행) 등으로 부동산 관련 세수 지속 성장 불투명
 - * 공시가격 6억원이하, 1세대 1주택자 과표구간별 0.05%p 세율 인하
- (이전재원) 국세수입 전망에 따라 지방교부세·국고보조금 규모 연동, 코로나19 등 외부 변수에 의한 불확실성으로 증가세 제한 예측
 - 2021년을 기점으로 세계경제 회복과 이에 따른 세수 호조가 전망되나, 코로나19 전개양상과 백신 상용화 상황 등 변동요인 감안 필요

< 2021~2025 국가재정운용계획 국세수입 전망 >

- 코로나19 위기 이후 예상보다 빠르고 강한 경제 회복세 등에 힘입어 국세수입이 2021~2025까지 연평균 5.1% 증가할 것으로 전망

※ (국세수입 전망액, 조원) '21년(2차추경) 314.3 → '22년 338.6 → '23년 352.9 → '24년 367.7 → '25년 383.1

② [재정분권] 2단계 재정분권 추진으로 지방재정 여건 개선 기대

- (재원확충) 재정분권을 통한 지방재정의 자율성, 책임성 제고 및 지역 균형발전 기반 마련
- 1단계*에 이은 2단계 재정분권 방안 논의 중으로 구체적 방안 합의 시 추가적인 지방세 확충에 따른 지방재정 여건개선 기대

< * 1단계 재정분권 성과 >

- ◆ 주요내용 : 지방세 8.5조원 확충, 지방재정 순확충 3.2조원
 - (지방소비세) 10%p 인상 (2019년 4%p + 2020년 6%p, 8.5조원)
 - (기능이양) 3.6조원 규모 국고보조사업(균특사업 등) 지방이양
 - (재정격차 완화) 지역별 가중치 적용 소비세 배분, 수도권 상생기금 출연

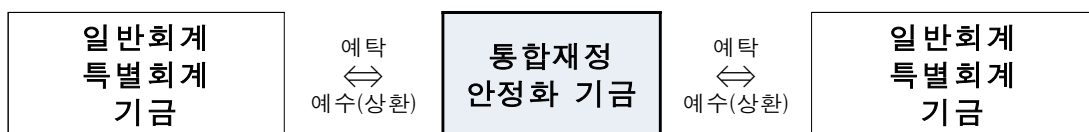
- 국세-지방세 구조 개편을 통한 지방세 확충, 중앙정부 기능 지방이양 등 조정안 마련 및 지역 간 형평성을 고려한 자원 배분 검토
- 2단계 재정분권의 제도화가 이뤄질 경우, 2022년까지 추진목표인 국세 대 지방세 비중 7:3 실현에 접근 가능

③ [여유자원] 특별회계 예비비 등 여유자원 활용성 확대

- (예수·예탁) 회계와 기금 간 또는 회계(기금) 상호 간에 재원을 예수·예탁 할 수 있도록 허용하는 근거 신설(지방재정법 개정, 2020.6월)
- 결산상잉여금, 특별회계 예비비* 등의 여유재원을 필요한 곳에 적시에 사용할 수 있도록 하여 예산운용의 효율성 증대

* 특별회계 예비비 한도(각 예산 총액의 100분의 1 이내) 신설(지방재정법 개정, 2020.6월)

※ 예수·예탁은 '통합재정안정화기금'을 통해 가능하도록 창구를 일원화하여 관련 내역을 체계적으로 조망·관리(지방기금법 개정, 2020.6월)



2. 지출 측면

① [방역대응] 코로나19 적극 대응을 위한 지방재정 지출 확대

- 코로나19로 인한 경기침체에 대응하고 지역경제 반등을 견인하기 위한 지방재정의 적극적 운용 필요
- OECD는 대규모 이전지출을 통한 확장적 재정정책은 민간소비 증가로 이어지는 등 경기 대응에 적절했다고 평가
 - 국가차원의 재난지원금 지급*뿐 아니라 다방면의 지방자치단체 자체 재난지원금 지급**으로 지역경제 위기 대응
 - * (1차) 전국민 대상(2020.3월), (2차) 소상공인·이동돌봄 등(2020.9월) (3차) 소상공인 등 맞춤형(2021.1월)
 - ** (2020년) 419개 사업, 6.7조원 규모, (2021년, 6월말 기준) 323개 사업 3.5조원 규모
- 2021년 코로나19 백신 보급 등과 함께 고용 증대, 소비 확대 등 지역경제 반등을 견인하기 위한 자치단체의 적극적 역할 필요

② [복지·안전] 복지 및 안전분야 지출 수요 확대

- 인구 감소, 저출산·고령화 등 인구구조 변화 및 주민안전·복지에 대한 수요 증가로 지방재정의 복지·안전분야 지출 확대 필요
- 장기적인 인구 감소 추세*로 교육·SOC 등 분야는 지출 수요 점진적 감소 가능성, 고령화**로 인해 복지 부담은 증가
 - * 2020년 최초로 인구 감소(전년비 20,838명↓) ** 60대 이상 인구비중, '11년 15.8% → '20년 24.0%(8.2%p↑)
- 안전 강화 및 아동·노인·장애인 등 취약계층 지원 요구 증대

③ [성장동력] 미래 성장동력 확보를 위한 투자 필요

- 포스트코로나 시대 선도형 경제로의 대전환을 위한 지역균형 뉴딜, 신산업 육성 등 미래 성장동력 확충을 위한 투자 필요
- 지역활력 제고 및 지역발전을 위한 다양한 지역사업 발굴·추진 요구

4 중기지방재정 운용 방향

① 적극적 지방재정 운용을 통한 코로나19 경제위기 극복

- (지역균형 뉴딜) 지역특성에 맞는 양질의 창의적 지역균형 뉴딜사업을 발굴·추진하여 지역경제 혁신 및 국가균형발전 가속화
 - 한국판 뉴딜의 실현·확산으로 지역활력을 제고하고, 국가균형발전 정책과 연계·결합하여 지역발전을 추구
- (확장적 예산편성) 코로나19 위기 극복을 위한 확장적인 본예산 및 추경예산 편성으로 지방재정의 적극적 역할 강화
 - 세입분석 강화로 지방교부세, 국고보조금 및 순세계잉여금 등의 예산 미편성분 최소화 등 적극적 예산편성 추진
- (신속집행) 지역활력제고, 연말 집중집행 관행 개선, 이월·불용 최소화 등 효율적 재정운용을 위한 전략적 재정집행 추진

② 자치분권 2.0시대에 발맞춘 지방재정의 자율성·책임성 제고

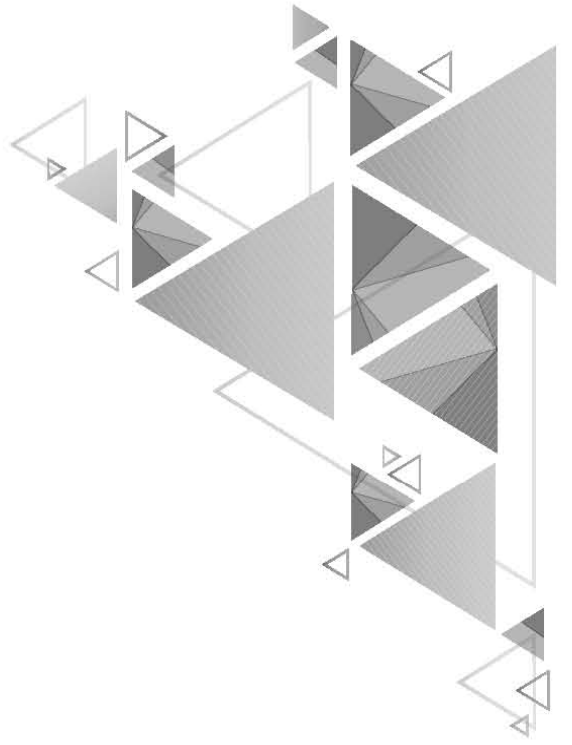
- (자율성 강화) 재정분권과 더불어 변화된 재정 여건에 맞춰 지방재정의 자율성을 대폭 강화할 필요
 - 재정분권 논의는 세입측면에서 추진되었다면, 세출측면(예산편성, 집행단계 등 재정운영)의 자율성 제고방안 확보 필요
- (책임성 확보) 자율성 확대와 더불어 책임성 강화 방안 병행 마련
 - 규제를 완화하는 대신 사후 관리, 주민참여를 통한 책임성 확보

3 경제위기 극복을 뒷받침하는 지방세제 기반 강화

- (세입확대) 불공정 탈세 대응, 신세원 발굴 등 지속적 세입 확대 추진
 - 지능적 탈세 행위 조사와 호화생활체납자 은닉재산 추적을 위한 특정금융거래정보(FIU정보) 활용
 - 대기오염·사고 위험 등 외부불경제 발생시설의 지역자원시설세 확대 추진*
* (신규과세) 방사성폐기물, 시멘트, 유해화학물질 등, (세율인상) 화력발전
- (지출 재설계) 코로나19로 침체된 지역경제 활성화 및 지역일자리 창출, 탄소중립 실현 효과 등을 고려한 지방세 지출 검토
 - 코로나19 위기 극복을 위해 소상공인, 피해업종, 의료기관 등에 대한 지방세 감면 적극 검토

4 고용·소비 촉진을 통한 지역경제 활력 조기 회복

- (지역일자리) 코로나19로 인한 고용충격에 대응한 지역일자리사업 추진으로 공공일자리 확대 및 취약계층 보호 강화
 - 코로나19 이후 고용환경변화에 따라 지역 포스트코로나 대응형 일자리 신설 및 감염병 지속 확산에 대비하여 지역방역 일자리 신설
- (지역사랑 상품권) 지역 내 소비 진작, 자영업자·소상공인 지원을 위해 자치단체가 발행하는 '지역사랑상품권' 발행*·판매 지원
 - * 발행 지자체 : (2018) 66개 → (2019) 172개 → (2020) 230개 → (2021) 231개
 - 지역사랑상품권은 당해 지역 내에서만 사용할 수 있어, 판매액이 증가할수록 해당 지역의 소비 증가(지역 간 소비 불균형 해소) 효과 기대

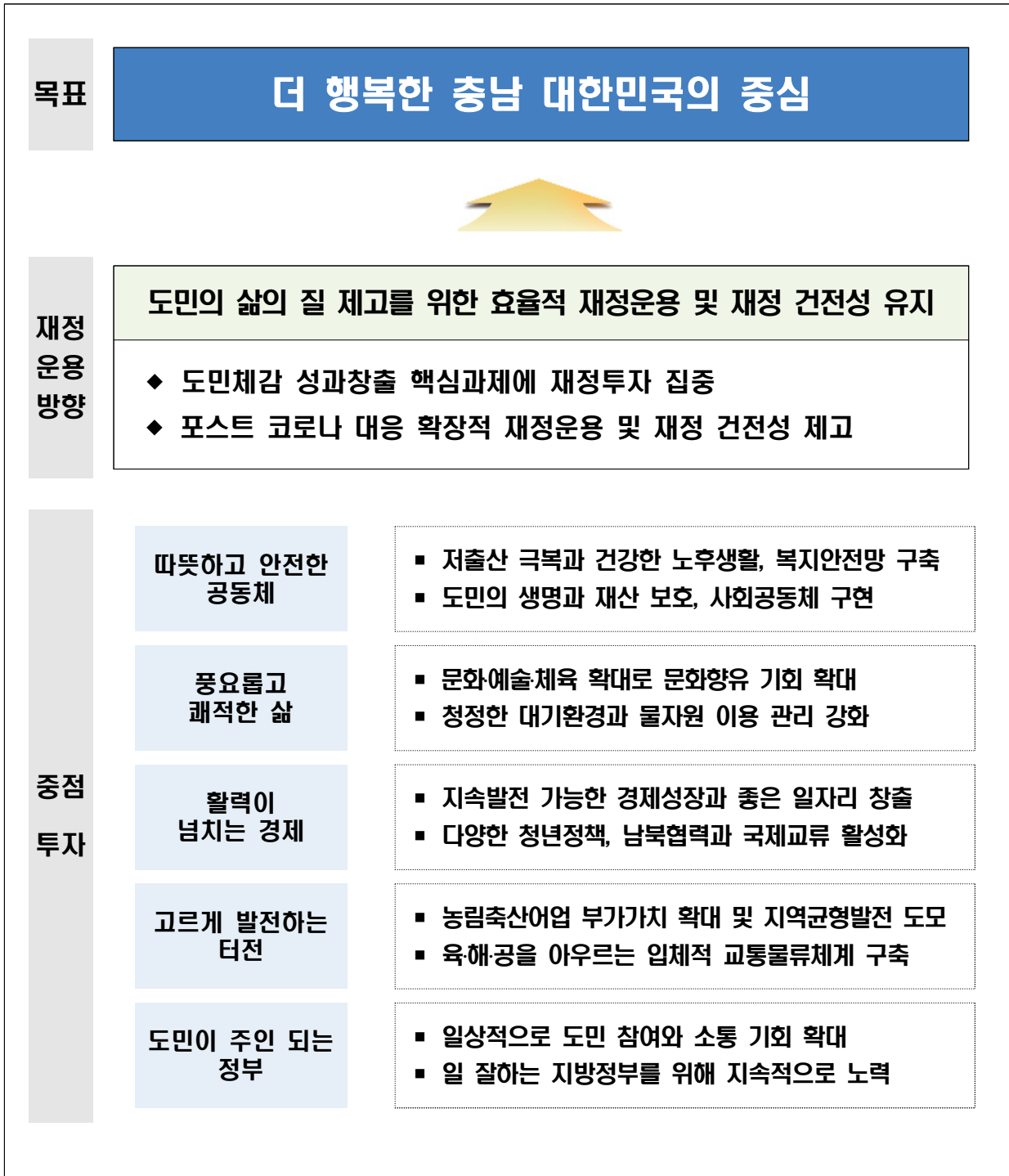


제3장

재정운용 목표 및 자원 배분 방향

제3장 재정운용 목표 및 자원배분 방향

1 중기재정 운용목표



2 재정운용 방향

□ 도민의 삶의 질 제고를 위한 핵심과제에 재정투자 집중

- 복지지출 등 의무지출 증가에 따라 재정의 지속가능성 유지를 위해 재량지출에 대한 구조조정 추진
 - 저출산·고령화·양극화·저성장 위기 극복과 도민의 삶의 질 제고를 위한 핵심과제에 집중, 도민 체감 성과 창출 극대화
 - 신규 정책사업은 one-in, one-out 원칙 적용
 - 사업진행 속도와 추진일정 검토하여 투자시기 조정 및 재원 배분
 - 재정수요의 증가를 적정수준에서 조절하고, 불가피한 재원은 기존 재정지출의 우선순위를 재조정하여 한정된 재원의 효율적 배분 추진
-

□ 경제 활력 제고를 위한 확장적 재정 운용 및 재정건전성 제고

- 경제 활력 제고를 위한 확장적 재정운용을 위해 관리채무비율(25%) 이내 지방채를 발행하되, 재정건전성 유지를 위한 노력 병행
- 유사중복 및 집행 부진사업의 강력한 세출구조조정, 보조금 및 주요 재정사업 평가 내실화를 통한 재정 재구조화 추진
- 재정분권 적극 대응 등을 통한 재원 확충으로 예산대비 적정 채무비율 관리 추진
- 통합재정안정화기금 운용을 통한 특별회계·기금 여유재원 활용 등 탄력적 재정 운용 추진

3 주요 자원 배분 방향

일반공공행정

- 자주재원의 안정적 확충, 자율과 소통을 기반으로 주민중심의 자치분권 실현, 도정비전을 실현할 인재 육성 및 근무환경 조성

공공질서 및 안전

- 재난상황대응체계 구축 및 재해위험지역 체계적 예방사업 추진, 취약분야 안전점검 강화로 위험요인 사전해소, 재난과 사고로 피해를 입은 도민의 생활안정과 안전복지향상 기반 마련

교육

- 교육협력사업을 통한 미래인재 양성 기반 구축 및 평생교육 활성화

문화 및 관광

- 도민 문화향유 기회 확대를 통한 휴식과 여가 있는 삶 지원, 문화유산의 체계적 관리 및 가치제고를 통한 문화적 자긍심 고취, 생활체육 활성화 및 충남체육 위상 강화, 지역경제 활성화를 위한 국내·외 관광객 전략적 유치

환경

- 2050 탄소중립 이행을 위해 에너지 전환 등 혁신기술개발 및 친환경차 보급 집중 지원

사회복지

- 출산친화적 사회환경 조성 및 맞춤형 보육인프라 확충, 건강하고 행복한 노후생활 지원체계 강화, 복지사각지대 해소, 지역특성을 반영·연계한 미래지향 맞춤형 일자리 창출

□ 보건

- 보건·의료 인프라 확충, 건강불평등 해소를 위한 보건의료 안전망 구축, 생명사랑 인식 제고 및 지역형 건강증진 사업, 예방중심의 건강환경 조성 및 안전한 먹거리 기반 강화

□ 농림·해양수산

- 지속가능한 미래 농업경영 안전망 확충, 누구나 살고 싶은 쾌적하고 안전한 복지농촌 조성, 해양신산업 육성 및 해양 가치 제고, 지속가능한 수산업 육성 및 농·어촌 삶의 질 향상

□ 산업·중소기업 및 에너지

- 양극화 격차해소 대응 강화, 산업다양성 강화를 위한 신산업 생태계 조성, 지역 혁신성장을 위한 주력산업 활력 제고

□ 교통 및 물류

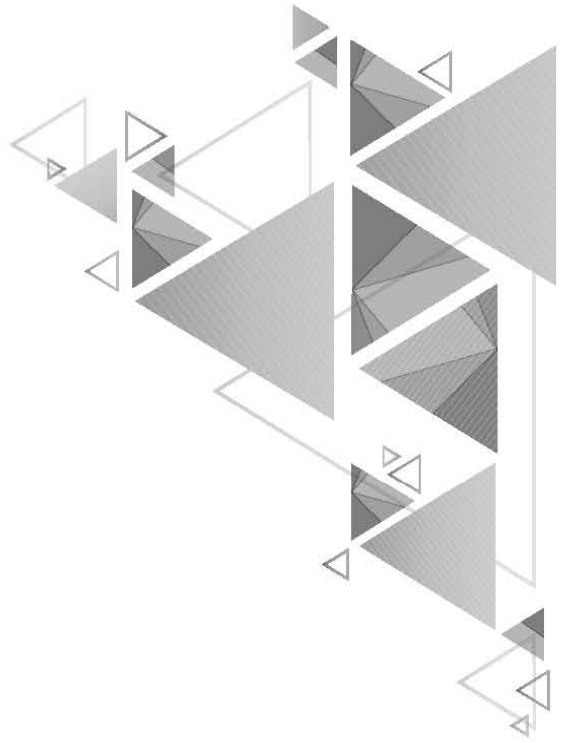
- 안전하고 쾌적한 도로교통 환경 조성, 대중교통 이용 활성화를 위한 효율적인 운영체계 구축

□ 국토 및 지역개발

- 도시의 효율적 관리와 안전한 삶 제공을 위한 스마트 시티 조성, 지역의 균형개발로 지역격차 해소 및 상생 발전, 4차 산업 연계 「스마트 홍수관리시스템」 및 「통합하천정보시스템」 구축, 재해대비 자연친화적 하천 정비 추진

□ 과학기술

- 충남과학기술 정책 선순환 기반 마련, R&D 과제 발굴 및 지원을 통한 미래성장 산업 발굴·육성, 에너지 분야 신산업화를 통한 친환경 에너지 보급 확대



제4장

중기재정계획 총괄

제4장 중기재정계획 총괄

1 세입·세출계획

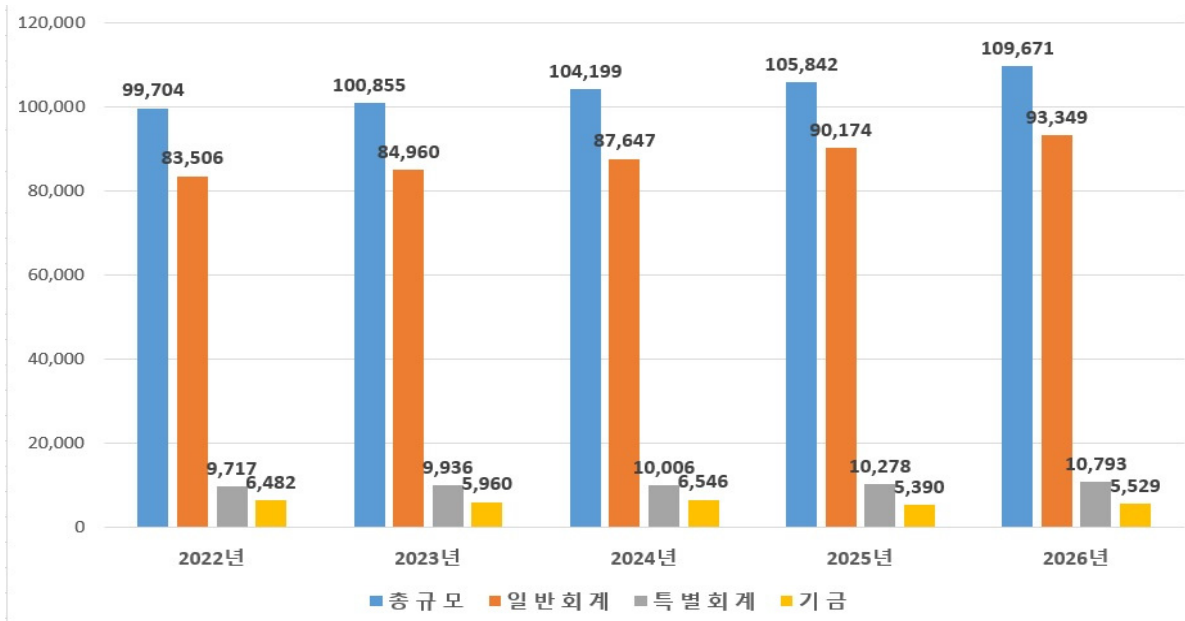
재정운용 총규모 52조 272억원

(단위 : 억원, %)

구 분	중 기 재 정 계 획					합 계	비 중	연평균 신장률
	2022년	2023년	2024년	2025년	2026년			
총 규 모	99,704	100,855	104,199	105,842	109,671	520,272	100	2.4
일 반 회 계	83,506	84,960	87,647	90,174	93,349	439,636	84.5	2.8
특 별 회 계	9,717	9,936	10,006	10,278	10,793	50,730	9.8	2.7
기 금	6,482	5,960	6,546	5,390	5,529	29,907	5.7	△3.9

○ 계획기간(5개년) 중 총 재정규모는 52조 272억원으로 추계하였으며, 연평균 신장률은 2.4% 전망

- 일반회계 43조 9,636억원(84.5%)으로 연평균 신장률 2.8% 전망
- 특별회계 5조 730억원(9.8%)으로 연평균 신장률 2.7% 전망
- 기 금 2조 9,907억원(5.7%)으로 연평균 신장률 △3.9% 전망



□ 회계별 규모

(단위 : 백만원, %)

구 분	중 기 재 정 계 획					합 계	비중	연평균 신장률
	2022년	2023년	2024년	2025년	2026년			
합 계	9,970,419	10,085,513	10,419,939	10,584,234	10,967,121	52,027,227	100	2.4
일반회계	8,350,591	8,495,960	8,764,714	9,017,422	9,334,882	43,963,570	84.5	2.8
특별회계	971,657	993,581	1,000,584	1,027,794	1,079,334	5,072,951	9.8	2.7
도청소재도시건설	2,420	2,320	2,220	2,220	2,220	11,400	0.0	△2.1
균형발전	85,476	80,324	56,219	50,953	71,062	344,035	0.7	△4.5
안면도관광지개발	900	900	900	900	900	4,500	0.0	0.0
의료급여기금	405,177	417,333	429,853	442,748	456,031	2,151,142	4.1	3.0
광역교통시설	721	743	765	788	811	3,828	0.0	3.0
학교용지부담금	14,576	8,900	10,740	11,680	12,086	57,982	0.1	△4.6
특정자원 지역자원시설세	19,452	21,382	21,118	21,992	21,587	105,531	0.2	2.6
소방	442,935	461,680	478,769	496,512	514,637	2,394,533	4.6	3.8
기금	648,171	595,972	654,641	539,018	552,904	2,990,706	5.7	△3.9
지역개발기금	247,948	238,264	326,354	237,644	268,166	1,318,376	2.5	2.0
통합재정안정화기금 (통합계정)	104,794	77,459	64,298	51,137	50,950	348,638	0.7	△16.5
통합재정안정화기금 (재정안정화계정)	10,115	10,252	10,390	10,530	10,672	51,959	0.1	1.3
사회복지기금	6,603	6,637	6,673	6,708	6,743	33,364	0.1	0.5
재해구호기금	44,372	44,860	45,352	45,850	46,353	226,787	0.4	1.1
재난관리기금	41,127	42,361	43,632	44,941	46,288	218,349	0.4	3.0
중소기업육성기금	141,109	123,316	107,301	91,562	75,603	538,891	1.0	△14.4
남북교류협력기금	6,380	6,383	6,385	6,386	6,386	31,920	0.1	0.0
농어촌진흥기금	26,708	26,708	26,708	26,708	26,708	133,542	0.3	0.0
식품진흥기금	6,889	6,889	6,889	6,889	6,889	34,443	0.1	0.0
양성평등기금	3,446	3,446	3,446	3,446	3,446	17,228	0.0	0.0
청소년육성기금	2,698	2,698	2,698	2,698	2,698	13,490	0.0	0.0
사회적경제기금	1,617	1,995	1,997	2,000	2,002	9,611	0.0	5.5
국외소재문화재기금	2,101	2,187	0	0	0	4,288	0.0	△100
정의로운전환기금	2,265	2,517	2,519	2,520	0	9,821	0.0	△100

□ 세입·세출 추계 (일반+특별+기금)

(단위 : 백만원, %)

구 분	중기재정계획					합계	비중	연평균 신장률
	2022년	2023년	2024년	2025년	2026년			
① 세 입	9,970,419	10,085,513	10,419,939	10,584,234	10,967,121	52,027,227	100	2.4
지방세수입	2,636,603	2,651,561	2,665,430	2,678,910	2,692,522	13,325,026	25.6	0.5
세외수입	152,385	155,657	158,284	158,174	158,536	783,035	1.5	1.0
경상적세외수입	36,700	37,340	37,721	36,109	36,295	184,166	0.4	△0.3
임시적세외수입	107,556	109,643	111,064	112,518	112,259	553,040	1.1	1.1
지방행정제재·부과금	8,129	8,673	9,499	9,547	9,982	45,830	0.1	5.3
이전재원	5,609,099	5,890,099	6,175,152	6,477,674	6,796,112	30,948,136	59.5	4.9
보통교부세	798,000	838,698	881,472	926,427	973,674	4,418,271	8.5	5.1
특별교부세	24,003	25,227	26,514	27,866	29,287	132,897	0.3	5.1
소방안전교부세	70,400	73,925	77,627	81,514	85,595	389,060	0.7	5.0
국고보조금	3,516,060	3,688,472	3,869,020	4,059,035	4,258,373	19,390,960	37.3	4.9
국가균형발전 특별회계보조금	584,387	616,103	639,817	667,416	697,285	3,205,008	6.2	4.5
기금	616,249	647,674	680,703	715,416	751,898	3,411,940	6.6	5.1
보전수입 등 및 내부거래	1,222,333	1,118,196	1,171,073	1,069,476	1,119,951	5,701,029	11.0	△2.2
② 경상지출	1,788,441	1,775,590	1,851,014	1,776,282	1,905,658	9,096,984	100.0	1.6
행정운영경비	574,588	594,895	616,054	638,392	657,954	3,081,884	34.0	3.4
인력운영비	552,442	571,956	592,295	613,773	632,404	2,962,870	33.0	3.4
기본경비	22,146	22,939	23,759	24,620	25,550	119,014	1.0	3.6
재무활동	1,155,770	1,121,048	1,175,350	1,076,999	1,185,123	5,714,290	63.0	0.6
내부거래지출	770,991	724,730	691,522	677,733	739,610	3,604,587	40.0	△1.0
보전지출	384,779	396,318	483,828	399,266	445,512	2,109,704	23.0	3.7
예비비	58,083	59,647	59,609	60,891	62,581	300,810	3.0	1.9
③ 투자가용재원(①-②)	7,831,978	8,039,923	8,318,926	8,607,952	8,861,463	41,660,242		3.1
④ 사업수요	8,181,978	8,309,923	8,568,926	8,807,952	9,061,463	42,930,242		2.6
⑤ 부족재원(④-③)	350,000	270,000	250,000	200,000	200,000	1,270,000		△13.1
지방채	350,000	270,000	250,000	200,000	200,000	1,270,000		△13.1
금융기관채	180,000	100,000	800,000	30,000	30,000	420,000		△36.1
매출공채	170,000	170,000	170,000	170,000	170,000	850,000		-
재정규모(①+⑤)	9,970,419	10,085,513	10,419,939	10,584,234	10,967,121	52,027,227		2.4

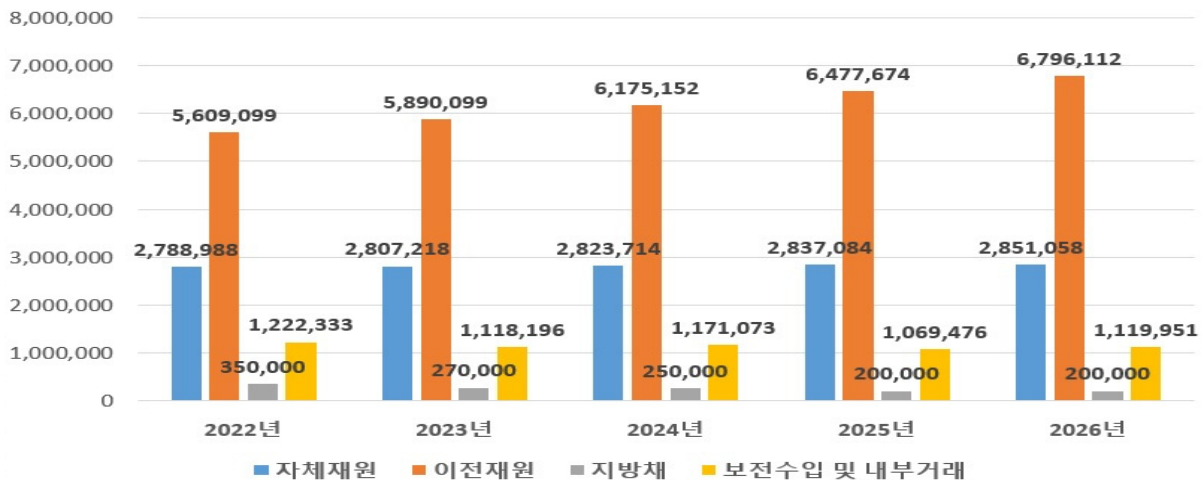
가. 세입 전망

1. 재원별 규모 및 구성비

(단위 : 백만원, %)

구 분	중기재정계획					합계	비중	연평균 신장률
	2022년	2023년	2024년	2025년	2026년			
합 계	9,970,419	10,085,513	10,419,939	10,584,234	10,967,121	52,027,227	100	2.4
자체재원	2,788,988	2,807,218	2,823,714	2,837,084	2,851,058	14,108,061	27.1	0.6
지방세수입	2,636,603	2,651,561	2,665,430	2,678,910	2,692,522	13,325,026	25.6	0.5
세외수입	152,385	155,657	158,284	158,174	158,536	783,035	1.5	1.0
이전재원	5,609,099	5,890,099	6,175,152	6,477,674	6,796,112	30,948,136	59.5	4.9
지방교부세	892,403	937,850	985,613	1,035,807	1,088,556	4,940,228	9.5	5.1
국고보조금	3,516,060	3,688,472	3,869,020	4,059,035	4,258,373	19,390,960	37.3	4.9
균특보조금	584,387	616,103	639,817	667,416	697,285	3,205,008	6.2	4.5
기금보조금	616,249	647,674	680,703	715,416	751,898	3,411,940	6.6	5.1
지방채	350,000	270,000	250,000	200,000	200,000	1,270,000	2.4	△13.1
금융기관채	180,000	100,000	80,000	30,000	30,000	420,000	0.8	△36.1
매출공채	170,000	170,000	170,000	170,000	170,000	850,000	1.6	-
보전수입 등 및 내부거래	1,222,333	1,118,196	1,171,073	1,069,476	1,119,951	5,701,029	11	△2.2

- 계획기간(5개년) 중 총 세입규모는 52조 272억원으로 추계
 - (자체재원)은 14조 1,080억원(27.1%)으로 연평균 신장률 0.6%
 - (이전재원)은 30조 9,481억원(59.5%)으로 연평균 신장률 4.9%
 - (지방채)는 1조 2,700억원(2.4%)으로 연평균 신장률 △13.1%
 - (보전수입 등 및 내부거래)는 5조 7,010억원(11%)으로 연평균 신장률 △2.2%



[세입 전망 총괄표]

(단위 : 백만원, %)

구 분	중기재정계획					합계	비중	연평균 신장률
	2022년	2023년	2024년	2025년	2026년			
합 계	9,970,419	10,085,513	10,419,939	10,584,234	10,967,121	52,027,227	100	2.4
자체재원	2,788,988	2,807,218	2,823,714	2,837,084	2,851,058	14,108,061	27.1	0.6
지방세수입	2,636,603	2,651,561	2,665,430	2,678,910	2,692,522	13,325,026	25.6	0.5
세외수입	152,385	155,657	158,284	158,174	158,536	783,035	1.5	1.0
경상적세외수입	36,700	37,340	37,721	36,109	36,295	184,166	0.4	△0.3
임시적세외수입	107,556	109,643	111,064	112,518	112,259	553,040	1.1	1.1
지방행정제재·부과금	8,129	8,673	9,499	9,547	9,982	45,830	0.1	5.3
이전재원	5,609,099	5,890,099	6,175,152	6,477,674	6,796,112	30,948,136	59.5	4.9
지방교부세	892,403	937,850	985,613	1,035,807	1,088,556	4,940,228	9.5	5.1
보통교부세	798,000	838,698	881,472	926,427	973,674	4,418,271	8.5	5.1
특별교부세	24,003	25,227	26,514	27,866	29,287	132,897	0.3	5.1
소방안전교부세	70,400	73,925	77,627	81,514	85,595	389,060	0.7	5.0
국고보조금	3,516,060	3,688,472	3,869,020	4,059,035	4,258,373	19,390,960	37.3	4.9
균특보조금	584,387	616,103	639,817	667,416	697,285	3,205,008	6.2	4.5
기금	616,249	647,674	680,703	715,416	751,898	3,411,940	6.6	5.1
지방채	350,000	270,000	250,000	200,000	200,000	1,270,000	2.4	△13.1
금융기관채	180,000	100,000	800,000	30,000	30,000	420,000	0.8	△36.1
매출공채	170,000	170,000	170,000	170,000	170,000	850,000	1.6	-
보전수입 등 및 내부거래	1,222,333	1,118,196	1,171,073	1,069,476	1,119,951	5,701,029	11	△2.2

2. 지방세 수입 전망

- 「2022년~2026년」 계획기간 내 지방세 총규모는 13조 3,250억원으로 연평균 0.5% 신장할 것으로 전망

〈연도별 지방세 전망〉

(단위 : 백만원, %)

구 분	중기재정계획					합 계	비중	연평균 신장률
	2022년	2023년	2024년	2025년	2026년			
합 계	2,636,603	2,651,561	2,665,430	2,678,910	2,692,522	13,325,026	100	0.5
보 통 세	2,229,201	2,240,569	2,252,057	2,263,565	2,275,194	11,260,586	84.5	0.5
취 득 세	1,147,500	1,154,300	1,161,200	1,168,100	1,175,100	5,806,200	43.6	0.6
등록면허세	85,201	85,797	86,397	87,001	87,610	432,006	3.2	0.7
레저세	4,400	4,404	4,408	4,412	4,416	22,040	0.2	0.1
지방소비세	992,100	996,068	1,000,052	1,004,052	1,008,068	5,000,340	37.5	0.4
목 적 세	402,502	406,092	408,473	410,445	412,428	2,039,940	15.3	0.6
지역자원시설세	115,601	117,470	118,120	118,350	118,581	588,122	4.4	0.6
지방교육세	286,901	288,622	290,353	292,095	293,847	1,451,818	10.9	0.6
지난년도 수입	4,900	4,900	4,900	4,900	4,900	24,500	0.2	0.0

[취득세]

- 2022년 취득세는 부동산거래량 증가가 지속될 것으로 보이는 가운데 세입특수요인 등을 적용하여 추계한 결과 1조 1,475억원 징수가 전망되며, 이는 2021년 본예산 대비 2,122억원 증가한 규모임
- * 부동산 거래신장률(2021년 7월말 기준 전년 동기대비 : 토지 39.8% ↑, 주택 33.5% ↑, 일반건축물 29.5% ↑, 토지 27.0% ↑, 자동차 △28.0%)
- 2023년에서 2026년까지 4개년은 최근 5년간 연평균 증감률 0.6% (최고, 최저 제외) 증가 전망

[등록면허세]

- 2022년 단순 등록분은 부동산거래량 증가 추세에 따라 766억원, 면허분은 저성장이 지속되고 있는 상황으로 86억원으로 추계되어 등록면허세 총액은 852억원으로 전망
- 2023년에서 2026년까지 4개년의 면허분은 2014년에 면허종별 50% 세율인상, 등록분도 등록 대상별로 50~100% 세율인상으로 앞으로 추가 인상은 없을 것으로 예상되며, 최근 6년간(2015~2020년, 최고·최저 제외) 4년 평균 징수비율 0.7% 정도로 적용하여 전망

[레저세]

- 레저세는 승자투표권이나 승마투표권 등의 판매금액을 과세표준으로 과세하는 지방세로서, 수익세적 성격을 띠는 것으로 경마 등 사행 행위에 대해 과세하는 소비세로서 2022년 레저세 총액은 44억원으로 전망
- 2023년에서 2026년까지는 코로나 영향 등 경마사업장 중단과 일부개장으로 인해 최근 연평균 신장률 적용이 어려워 2021년 수준의 0.1%로 적용하여 전망

[지방소비세]

- 2022년 지방소비세는 정부예산(안)의 부가가치세 예산액에 근거한 지방소비세 총액에 2021년 우리도 배분비율 등을 적용하여 9,921억원으로 추계
- 최근 3개년 부가가치세 연평균 신장률은 최대·최저 폭이 큰 관계로 최근 연평균 신장률 적용이 어려워 2021년 수준의 0.4%로 적용하여 전망

[지역자원시설세]

- 소방분은 과표적용률 증감률과 신축건축물기준가액 상승률 등을 반영, 특정시설분은 2021년 화력발전 발전량 수준으로 전망
- 2023년에서 2026년까지 4개년은 특정부동산분이 2014년 화재위험 건축물 중과세 세율인상 등으로 세수가 큰 폭으로 증가(36.5%)하여 최근 연평균 신장률 적용이 어려워 2021년 유사 수준으로 적용 전망

[지방교육세]

- 지방교육세는 본세인 부동산 취득세, 재산세, 자동차세 등 6개 세목에 부가되어 과세하며, 2022년 지방교육세는 6개 세목의 각 세목별 지방교육세 세율을 적용하여 2,869억원으로 추계
 - * 지방교육세 세율(취득세분 20%, 등록면허세분 20%, 주민세분 10%/25%, 재산세분 20%, 자동차세분 30%, 담배소비세분 43.99%)
- 2023년에서 2026년까지 4개년은 최근 5년간 세수 연평균 증가율 0.6%를 적용하여 전망

[지난해도 수입]

- 2022년 추계는 최근 3년 평균 체납액에 체납액 증감률, 징수율을 반영하여 49억원으로 추계함

3. 세외수입 전망

○ 「2022년~2026년」 계획기간 내 세외수입 총규모는 7,830억원으로
연평균 1.0% 증가할 것으로 전망

(단위 : 백만원, %)

구 분	중기재정계획					합 계	비중	연평균 신장률
	2022년	2023년	2024년	2025년	2026년			
합 계	152,385	155,657	158,284	158,174	158,536	783,035	100	1.0
경상적 세외수입	36,700	37,340	37,721	36,109	36,295	184,166	23.5	△0.3
재산임대수입	2,130	2,132	2,134	2,136	2,138	10,671	1.4	0.1
사용료수입	2,332	2,379	2,427	2,475	2,525	12,138	1.6	2.0
수수료수입	3,310	3,377	3,447	3,517	3,589	17,240	2.2	2.0
사업수입	8,260	8,425	8,594	8,766	8,941	42,986	5.5	2.0
징수교부금수입	7,430	7,765	8,114	8,479	8,861	40,649	5.2	4.5
이자수입	13,238	13,262	13,006	10,735	10,241	60,482	7.7	△6.2
임시적 세외수입	107,556	109,643	111,064	112,518	112,259	553,040	70.6	1.1
재산매각수입	7,216	7,369	7,526	7,686	7,851	37,648	4.8	2.1
자치단체간 부담금	39,237	40,547	41,482	42,442	42,429	206,138	26.3	2.0
보조금 반환수입	31,603	31,751	31,900	32,050	32,201	159,504	20.4	0.5
기타 수입	28,611	29,084	29,262	29,443	28,878	145,277	18.6	0.2
지난연도수입	889	892	894	897	900	4,471	0.6	0.3
지방행정제재·부과금	8,129	8,673	9,499	9,547	9,982	45,830	5.9	5.3
과징금	567	572	578	583	589	2,888	0.4	1.0
변상금	114	117	119	121	124	595	0.1	2.0
과태료	489	504	520	536	553	2,602	0.3	3.1
부담금	6,959	7,481	8,283	8,306	8,716	39,745	5.1	5.8

[경상적 세외수입]

- (재산임대 수입) 도 금고 사무실 임대 등 본청, 사업소 청사시설의 임대애 따른 수입으로서, 구)충남도청사 대부료 수입, 도청사 임대료 감소 등을 반영하고, 최근 5년간 증가율을 적용하여 전망
- (사용료 수입) 하천, 도로, 공유수면 등의 사용료 등에서 발생하는 입장료 수입으로, 워드 코로나(with corona)로 전년 대비 소폭 증가 전망
- (수수료 수입) 도축검사, 수질검사, 여권발급, 채용시험 등에 따른 수입이며, 계획기간 내 특수 요인이 없어 전년도 증가율 수준으로 전망
- (사업 수입) 주요 수입원은 농업기술원, 축산시험장 등의 부산물 판매 수입으로 계획기간 내 특별한 증가요인이 없어 전년도 증가율 수준으로 전망
- (징수교부금 수입) 환경개선부담금, 배출부과금, 생태계보전협력금 등 환경 관련 부담금 징수에 따른 교부금 수입이며, 계획기간 내 특별한 증가요인이 없어 전년도 증가율 수준으로 전망
- (이자 수입) 일반회계는 한국은행 기준금리 인상으로(2020년말 0.5% → 2021년 8월말 0.75%) 이자수익 증가가 예상됨에 따라 전년 대비 소폭 증가(1.5%) 전망
 - 다만 기금에서 지역개발기금 융자금 원금 회수 수입이 2024년도에 급격히 증가하여 2025년부터 2026년도까지 융자금 회수 이자 수입이 감소함에 따라 전체적으로 이자수입 6.2% 감소 전망

[임시적 세외수입]

- (재산매각 수입) 2021년도에 구) 충남도청사, 구 보건환경연구원 등 미활용재산 매각 완료된 점을 고려하여 추계, 계획기간 내 특별한 요인이 없어 전년도 증가율 수준으로 전망
- (자치단체간 부담금) 사방사업, 산불진화용 헬기운영 등 도와 시군이 사업을 함께 추진하면서 도에서 예산을 집행하는 사업에 대한 시군부담금, 학교용지부담금 등의 수입으로 전년도 증가율 수준으로 전망
- (보조금반환수입) 도에서 전년도에 시·군에 보조한 보조금 중 사용하고 남은 잔액을 반환받은 금액으로 전년도 증가율 수준으로 전망
- (기타수입) 지역상생발전기금, 도금고 협력사업비 등이 주 수입원이며, 지역상생발전기금은 정부의 부가가치세와 연동되어 소폭 증액될 것으로 예상
- (지난년도수입) 출납이 완결된 연도에 속하는 사용료 등 수입으로 계획기간 내 특별한 증가 요인은 없으므로 전년도 증가율 수준으로 전망

[지방행정제재 · 부과금]

- (과징금) 건설산업기본법, 여객자동차운수사업법 등 각종 법령 위반에 따른 지방행정제재금으로 계획기간 내 특별한 증가 요인이 없어 전년도 증가율 수준으로 전망
- (변상금) 주요 수입원은 산림자원연구소에서 부과하는 공유재산 변상금으로, 전년도 증가율 수준으로 전망
- (과태료) 과적차량 과태료, 각종 법령 위반 등 행정법상 질서위반 행위에 대하여 부과징수하는 금액으로 전년도 증가율 수준으로 전망
- (부담금) 석탄화력발전소 주변 지역 계절관리제 대응 사업이 2022년도부터 시행되어 부담금 수입 예상, 학교용지부담금특별회계와 광역교통시설 특별회계에서 부담금 요인 반영

4. 이전재원 전망

- 「2022~2026년」 계획기간 내 이전재원 규모는 총 30조 9,481억원으로 연평균 4.9% 증가할 것으로 전망

(단위 : 백만원, %)

구 분	중기재정계획					합계	비중	연평균 신장률
	2022년	2023년	2024년	2025년	2026년			
합 계	5,609,099	5,890,099	6,175,152	6,477,674	6,796,112	30,948,136	100	4.9
지방교부세	892,403	937,850	985,613	1,035,807	1,088,556	4,940,228	15.9	5.1
보통교부세	798,000	838,698	881,472	926,427	973,674	4,418,271	14.3	5.1
특별교부세	24,003	25,227	26,514	27,866	29,287	132,897	0.4	5.1
소방안전교부세	70,400	73,925	77,627	81,514	85,595	389,060	1.3	5.0
국고보조금	3,516,060	3,688,472	3,869,020	4,059,035	4,258,373	19,390,960	62.7	4.9
균특보조금	584,387	616,103	639,817	667,416	697,285	3,205,008	10.4	4.5
기 금	616,249	647,674	680,703	715,416	751,898	3,411,940	11.0	5.1

- (지방교부세) 최근 5년(2017년~2021년) 기준으로 정부 예산안 중 우리 도 평균 점유율 등을 적용하여 지방교부세 추계
 - 2023년에서 2026년까지 4개년의 지방교부세는 국가재정운용계획(2021~2025)에 따른 국세 연평균 신장률(5.1%) 수준에서 반영
- (국고보조금 등) 국고보조금 등은 정부 예산안과 최근 우리 도 확보 실적을 고려하여 추계
 - 2023년에서 2026년까지 4개년의 연평균 신장률은 국가재정운용계획(2021~2025)에 따른 국세 연평균 신장률(5.1%) 이내에서 반영

5. 보전수입 등 및 내부거래 전망

- 「2022~2026년」 계획기간 내 세입규모는 총 5조 7,010억원으로
연평균 2.2% 감소할 것으로 전망
- 전입금, 예치금 회수, 예탁금 및 예수금 등 내부 회계 간 거래가
대부분으로, 각 회계(일반회계, 기금, 특별회계) 운용 부서의 운영
계획에 따라 산출됨

(단위 : 백만원, %)

구 분	중기재정계획					합계	비중	연평균 신장률
	2022년	2023년	2024년	2025년	2026년			
합 계	1,222,333	1,118,196	1,171,073	1,069,476	1,119,951	5,701,029	100	△2.2
잉여금	10,283	4,046	4,455	5,864	5,364	30,011	0.5	△15.0
용자금원금수입	18,278	17,678	105,978	19,478	23,978	185,390	3.3	7.0
예치금회수	278,638	235,030	233,697	232,254	218,110	1,197,730	21.0	△5.9
전입금	665,303	669,774	661,615	672,889	707,618	3,377,199	59.2	1.6
예탁금및예수금	249,831	191,667	165,329	138,991	164,882	910,699	16.0	△9.9

나. 자원배분(세출) 전망

1. 총괄 : 52조 272억원

(단위 : 백만원, %)

구 분	중기재정계획					합계	비중	연평균 신장률
	2022년	2023년	2024년	2025년	2026년			
합 계	9,970,419	10,085,513	10,419,939	10,584,234	10,967,121	52,027,227	100	2.4
정책사업	8,181,978	8,309,923	8,568,926	8,807,952	9,061,463	42,930,242	82.5	2.6
행정운영경비	574,588	594,895	616,054	638,392	657,954	3,081,884	5.9	3.4
인력운영비	552,442	571,956	592,295	613,773	632,404	2,962,870	5.7	3.4
기본경비	22,146	22,939	23,759	24,620	25,550	119,014	0.2	3.6
재무활동	1,155,770	1,121,048	1,175,350	1,076,999	1,185,123	5,714,291	11.0	0.6
내부거래지출	770,991	724,730	691,522	677,733	739,610	3,604,587	6.9	△1.0
보전지출	384,779	396,318	483,828	399,266	445,512	2,109,704	4.1	3.7
예비비	58,083	59,647	59,609	60,891	62,581	300,810	0.6	1.9

□ 계획기간중 총 세출규모는 총 52조 272억원으로

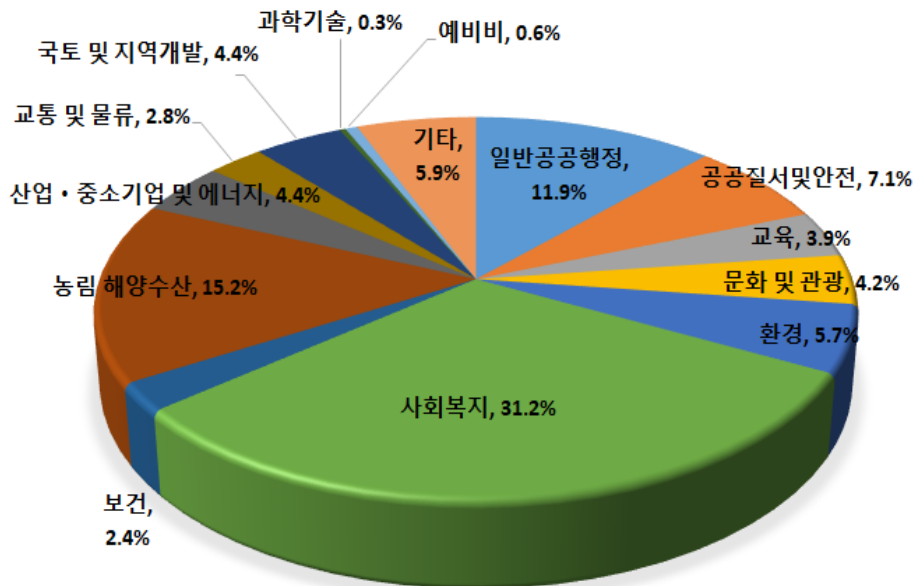
- 정책사업은 42조 9,302억원(82.5%)으로 연평균 신장률 2.6%
- 행정운영경비는 3조 818억원(5.9%)으로 연평균 신장률 3.4%
- 재무활동은 5조 7,142억원(11.0%)으로 연평균 신장률 0.6%
- 예비비는 3,008억원(0.6%)으로 연평균 신장률 1.9% 전망



2. 분야별 투자소요

(단위 : 백만원, %)

구 분	중기재정계획					합계	비중	연평균 신장률
	2022년	2023년	2024년	2025년	2026년			
합 계	9,970,419	10,085,513	10,419,939	10,584,234	10,967,121	52,027,227	100	2.4
일반공공행정	1,238,350	1,203,469	1,287,587	1,195,296	1,287,515	6,212,218	11.9	1.0
공공질서및안전	687,987	717,375	754,838	763,048	787,134	3,710,381	7.1	3.4
교육	404,868	400,175	405,248	410,392	406,565	2,027,248	3.9	0.1
문화 및 관광	423,257	458,698	424,338	434,835	450,853	2,191,980	4.2	1.6
환경	577,583	593,851	594,572	599,225	617,686	2,982,918	5.7	1.7
사회복지	3,008,385	3,078,434	3,238,720	3,371,530	3,542,766	16,239,834	31.2	4.2
보건	258,806	242,543	245,444	251,315	257,452	1,255,559	2.4	△0.1
농림 해양수산	1,520,425	1,518,156	1,581,956	1,669,309	1,594,516	7,884,362	15.2	1.2
산업·중소기업 및 에너지	452,822	452,531	455,499	453,651	458,082	2,272,585	4.4	0.3
교통 및 물류	266,084	289,056	282,065	281,195	317,081	1,435,480	2.8	4.5
국토 및 지역개발	471,784	445,346	442,134	421,462	491,750	2,272,476	4.4	1.0
과학기술	27,797	31,738	32,275	34,096	35,586	161,492	0.3	6.4
예비비	57,683	59,247	59,209	60,491	62,181	298,810	0.6	1.9
기타	574,588	594,895	616,054	638,392	657,954	3,081,884	5.9	3.4



3. 회계별 규모

(단위 : 백만원, %)

구 분	중기재정계획					합계	비중	연평균 신장률
	2022년	2023년	2024년	2025년	2026년			
합 계	9,970,419	10,085,513	10,419,939	10,584,234	10,967,121	52,027,227	100	2.4
일반회계	8,350,591	8,495,960	8,764,714	9,017,422	9,334,882	43,963,570	84.5	2.8
특별회계	971,657	993,581	1,000,584	1,027,794	1,079,334	5,072,951	9.8	2.7
도청소재도시건설	2,420	2,320	2,220	2,220	2,220	11,400	0.0	△2.1
균형발전	85,476	80,324	56,219	50,953	71,062	344,035	0.7	△4.5
인면도관광차개발	900	900	900	900	900	4,500	0.0	0.0
의료급여기금	405,177	417,333	429,853	442,748	456,031	2,151,142	4.1	3.0
광역교통시설	721	743	765	788	811	3,828	0.0	3.0
학교용지부담금	14,576	8,900	10,740	11,680	12,086	57,982	0.1	△4.6
특정지원지역자원시설세	19,452	21,382	21,118	21,992	21,587	105,531	0.2	2.6
소방	442,935	461,680	478,769	496,512	514,637	2,394,533	4.6	3.8
기금	648,171	595,972	654,641	539,018	552,904	2,990,706	5.7	△3.9
지역개발기금	247,948	238,264	326,354	237,644	268,166	1,318,376	2.5	2.0
통합재정안정화기금 (통합계정)	104,794	77,459	64,298	51,137	50,950	348,638	0.7	△16.5
통합재정안정화기금 (재정안정화계정)	10,115	10,252	10,390	10,530	10,672	51,959	0.1	1.3
사회복지기금	6,603	6,637	6,673	6,708	6,743	33,364	0.1	0.5
재해구호기금	44,372	44,860	45,352	45,850	46,353	226,787	0.4	1.1
재난관리기금	41,127	42,361	43,632	44,941	46,288	218,349	0.4	3.0
중소기업육성기금	141,109	123,316	107,301	91,562	75,603	538,891	1.0	△14.4
남북교류협력기금	6,380	6,383	6,385	6,386	6,386	31,920	0.1	0.0
농어촌진흥기금	26,708	26,708	26,708	26,708	26,708	133,542	0.3	0.0
식품진흥기금	6,889	6,889	6,889	6,889	6,889	34,443	0.1	0.0
양성평등기금	3,446	3,446	3,446	3,446	3,446	17,228	0.0	0.0
청소년육성기금	2,698	2,698	2,698	2,698	2,698	13,490	0.0	0.0
사회적경제기금	1,617	1,995	1,997	2,000	2,002	9,611	0.0	5.5
국외소재문화재기금	2,101	2,187	0	0	0	4,288	0.0	△100
정의로운전환기금	2,265	2,517	2,519	2,520	0	9,821	0.0	△100

2 **채무 전망 및 관리계획**

< 기본 목표 >

- 지역경제 활성화를 위하여 지방채 효과적으로 활용
- 도민 편익증대 및 긴급 현안사업에 한하여 지방채 우선 발행
- 관리 가능한 수준에서 지방채무 총량 관리 : 예산대비 채무비율 25% 이내
- 기금 운용계획을 통한 지역개발기금 여유자금 적극 활용

□ **운용방향**

- 일반회계의 부족재원 대책으로 외부차입은 억제하고, 내부자금인 지역개발기금 재원을 우선 활용

□ **채무전망**

- 일반회계는 코로나19로 세입 감소, 지출수요 급증에 따른 대응으로 2021년말 기준 지방채 4,828억원을 발행(누적), 가용재원 부족에도 불구하고 지방채 발행을 최소화하여 적정 채무 비율 유지 예정
- 지역개발기금은 채권 의무매입 면제제도 종료(2017년~2019년)로 2020년 이후 연 1,700억원으로 발행액 증가, 발행규모를 유지할 것으로 예상
- ▶ 2026년말 지방채 잔액은 2021년말 1조 1,126억원 대비 5,940억원 증가한 1조 7,066억원으로 전망됨

□ 연도별 채무 전망

(단위 : 억원, %, 매 연도말 기준)

구분	2020년	2021년	2022년	2023년	2024년	2025년	2026년	증감율
지방채 규모(a=b+fg)	7,934	11,126	13,726	15,526	17,126	17,249	17,066	5.6
금융기관채(b, 누적)	1,771	4,828	6,628	7,628	8,428	8,551	8,368	6.0
당해(c=d-e)	1,771	3,057	1,800	1,000	800	123	△ 183	-
발행액(d)	1,771	3,057	1,800	1,000	800	300	300	△ 36.1
상환액(e)	-	-	-	-	-	177	483	-
매출공채(f, 누적)	6,163	6,298	7,098	7,898	8,698	8,698	8,698	5.2
당해(g=h-i)	115	135	800	800	800	-	-	△ 100
발행액(h)	1,970	1,700	1,700	1,700	1,700	1,700	1,700	0.0
상환액(i)	1,855	1,565	900	900	900	1,700	1,700	17.0

□ 관리계획

- 경기침체로 지방세 및 세외수입이 감소될 경우, 지방채를 경기 진작을 위한 세출 재원으로 활용하여 확장적 재정 운용
- 지방채 발행으로 긴급 재원확보, 기존 투자사업의 중단 없는 시행
- 유사중복, 집행 부진사업의 강력한 세출구조조정, 세입기반 확충으로 감축재원을 확보하여 예산대비 적정 채무비율 관리
- 순세계잉여금 발생 시 채무상환 적극 추진으로 지방채 조기 상환
- 융자금 및 여유자금의 안정적 관리로 채권상환에 차질이 없도록 지역개발기금 운용

3 통합재정수지 전망과 관리방안

□ 제도 개요

- (개념) 일반회계, 특별회계, 기금을 포함한 자치단체의 1년간 순수한 재정활동으로 순 수입에서 순 지출을 뺀 금액
- (산정식) 순수입 - {순지출 + 순융자(융자지출-융자회수)}

□ 통합재정수지 전망

(단위 : 백만원)

구 분	2019년 (최종예산)	2020년 (최종예산)	2021년 (당초예산)	중 기 전 망				
				2022년	2023년	2024년	2025년	2026년
① 통합재정규모(③+⑥)	6,574,066	8,416,703	7,641,715	8,805,357	8,955,719	9,147,761	9,503,226	9,773,510
② 순수입	6,539,874	7,895,945	7,425,337	8,518,232	8,809,907	9,110,563	9,426,577	9,757,217
③ 순지출	6,597,987	8,391,087	7,647,549	8,803,475	8,973,197	9,253,539	9,522,504	9,797,288
④ 융자지출(a)	25,250	98,100	10,250	20,160	200	200	200	200
⑤ 융자회수(b)	49,171	72,484	16,084	18,278	17,678	105,978	19,478	23,978
⑥ 순융자(c=a-b)	△23,921	25,616	△5,834	1,882	△17,478	△105,778	△19,278	△23,778
⑦ 통합재정수지(②-③-⑥)	△34,192	△520,758	△216,378	△287,125	△145,812	△37,198	△76,649	△16,293

□ 관리방안

- 2022~2026년 중기지방재정계획상의 통합재정수지는 적자 수지가 전망되나 2023년 이후로는 이전 재원 확충 및 융자 회수 등으로 적자 수치가 크게 완화될 전망이다
- 통합재정수지 개선을 위해 자주재원 확충 및 지방세 징수 강화, 예산 편성 시 불요불급한 사업의 예산편성을 억제하고, 대내외 경제여건에 따라 탄력적으로 재정을 운용하여 통합재정수지를 관리해 나가겠음

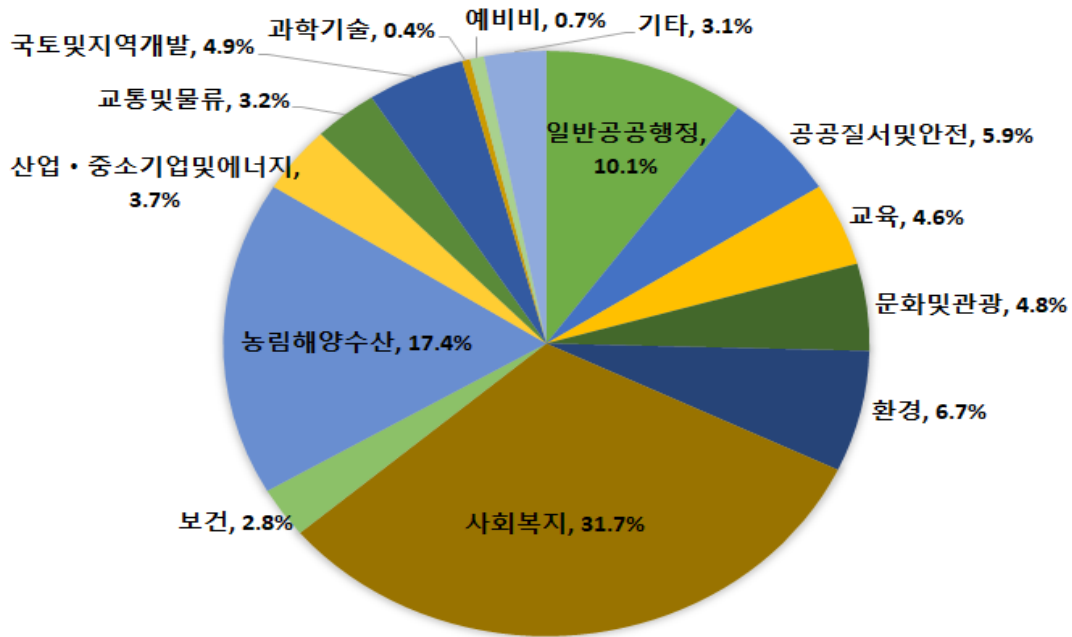
4 회계별·분야별 계획

1. 일반회계

(단위 : 백만원, %)

구 분	중기재정계획					합계	비중	연평균 신장률
	2022년	2023년	2024년	2025년	2026년			
① 세 입	8,350,591	8,495,960	8,764,714	9,017,422	9,334,882	43,963,570	100	2.8
지방세수입	2,635,903	2,649,221	2,662,670	2,676,150	2,689,762	13,313,706	30.6	0.5
세외수입	109,050	110,308	111,594	112,909	114,254	558,115	1.3	1.2
경상직세외수입	26,949	27,616	28,304	29,014	29,747	141,631	0.3	2.5
임시직세외수입	81,271	81,848	82,431	83,021	83,618	412,189	0.9	0.7
지방행정제재·부과금	830	844	859	873	888	4,295	0.0	1.7
이전재원	5,207,863	5,469,974	5,745,296	6,034,496	6,338,271	28,795,900	66.1	5.0
보통교부세	798,000	838,698	881,472	926,427	973,674	4,418,271	10.1	5.1
특별교부세	24,003	25,227	26,514	27,866	29,287	132,897	0.3	5.1
소방안전교부세	5,000	5,255	5,523	5,805	6,101	27,684	0.1	5.1
국고보조금	3,186,000	3,348,486	3,519,259	3,698,741	3,887,377	17,639,863	40.5	5.1
균특보조금	581,660	607,835	635,187	663,771	693,640	3,182,093	7.3	4.5
기금	613,200	644,473	677,341	711,886	748,192	3,395,092	7.8	5.1
보전수입 등 및 내부거래	217,775	166,457	165,154	163,867	162,596	875,849	2.0	△7.0
② 경상지출	890,193	916,908	918,476	946,343	1,045,740	4,717,660	100	4.1
행정운영경비	255,244	263,027	271,148	279,910	285,335	1,354,665	29.0	2.8
인력운영비	242,700	250,167	257,969	266,395	271,441	1,288,671	27.0	2.8
기본경비	12,544	12,860	13,179	13,515	13,895	65,993	1.0	2.6
재무활동	577,180	594,509	587,995	605,821	698,105	3,063,611	65.0	4.9
내부거래지출	566,545	583,284	576,252	575,837	637,915	2,939,833	62.0	3.0
보전지출	10,635	11,225	11,743	29,985	60,190	123,778	3.0	54.2
예비비	57,770	59,371	59,332	60,612	62,300	299,385	6.0	1.9
③ 투자비용재원(①-②)	7,280,398	7,479,052	7,766,239	8,041,079	8,259,142	38,825,910		3.2
④ 사업수요	7,460,398	7,579,052	7,846,239	8,071,079	8,289,142	39,245,910		2.7
⑤ 부족재원(④-③)	180,000	100,000	80,000	30,000	30,000	420,000		△36.1
지방채	180,000	100,000	80,000	30,000	30,000	420,000		△36.1
금융기관채	180,000	100,000	80,000	30,000	30,000	420,000		△36.1
재정규모(①+⑤)	8,350,591	8,495,960	8,764,714	9,017,422	9,334,882	43,963,570		2.8

□ 일반회계 분야별 투자수요



(단위 : 백만원, %)

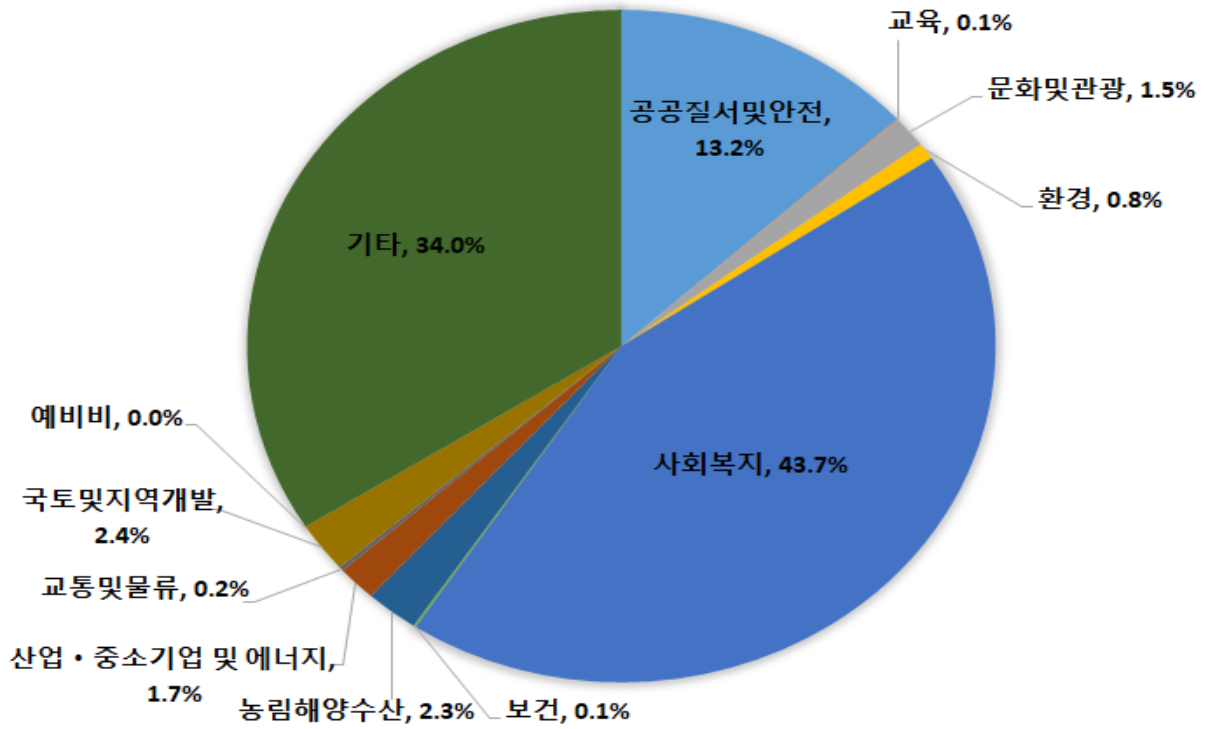
구 분	중기재정계획					합계	비중	연평균 신장률
	2022년	2023년	2024년	2025년	2026년			
합 계	8,350,591	8,495,960	8,764,714	9,017,422	9,334,882	43,963,570	100.0	2.8
일반공공행정	869,112	871,111	880,161	889,599	951,341	4,461,325	10.1	2.3
공공질서및 안전	478,715	500,156	531,801	534,033	552,278	2,596,983	5.9	3.6
교육	404,544	399,825	404,898	410,042	406,215	2,025,524	4.6	0.1
문화및 관광	400,033	438,040	414,180	422,935	436,953	2,112,141	4.8	2.2
환경	571,525	585,798	586,422	590,410	608,769	2,942,923	6.7	1.6
사회복지	2,571,384	2,636,033	2,784,958	2,903,870	3,061,894	13,958,139	31.7	4.5
보건	250,468	234,571	237,454	243,307	249,926	1,215,725	2.8	△0.1
농림해양수산	1,468,991	1,462,523	1,531,223	1,619,765	1,551,918	7,634,420	17.4	1.4
산업·중소기업및에너지	289,953	307,493	327,105	340,770	363,382	1,628,702	3.7	5.8
교통및물류	261,863	284,974	281,300	280,407	316,270	1,424,813	3.2	4.8
국토및지역개발	443,593	421,699	422,856	408,067	453,117	2,149,333	4.9	0.5
과학기술	27,797	31,738	32,275	34,096	35,586	161,492	0.4	6.4
예비비	57,370	58,971	58,932	60,212	61,900	297,385	0.7	1.9
기타	255,244	263,027	271,148	279,910	285,335	1,354,665	3.1	2.8

2. 특별회계

(단위 : 백만원, %)

구 분	중기재정계획					합계	비중	연평균 신장률
	2022년	2023년	2024년	2025년	2026년			
① 세 입	971,657	993,581	1,000,584	1,027,794	1,079,334	5,072,951	100	2.7
지방세수입	700	2,340	2,760	2,760	2,760	11,320	0.0	40.9
세외수입	33,328	34,702	36,447	37,422	38,665	180,563	4.0	3.8
경상적세외수입	1,004	1,037	1,133	1,211	1,140	5,525	0.0	3.2
임시적세외수입	25,208	26,018	26,855	27,720	28,614	134,417	3.0	3.2
지방행정제재·부과금	7,116	7,646	8,458	8,490	8,910	40,621	1.0	5.8
이전재원	401,236	420,125	429,856	443,178	457,841	2,152,236	42.0	3.4
보통교부세								
특별교부세								
소방안전교부세	65,400	68,670	72,104	75,709	79,494	361,376	7.0	5.0
국고보조금	330,060	339,986	349,761	360,294	370,996	1,751,097	35.0	3.0
균특보조금	2,727	8,268	4,630	3,645	3,645	22,915	0.0	7.5
기금	3,049	3,201	3,362	3,530	3,706	16,848	0.0	5.0
보전수입 등 및 내부거래	536,394	536,414	531,521	544,434	580,069	2,728,832	54.0	2.0
② 경상지출	319,658	332,142	345,183	358,761	372,900	1,728,644	100.0	3.9
행정운영경비	319,345	331,867	344,906	358,482	372,619	1,727,219	100.0	3.9
인력운영비	309,742	321,788	334,327	347,378	360,963	1,674,199	97.0	3.9
기본경비	9,603	10,079	10,579	11,104	11,656	53,020	3.0	5.0
재무활동								
내부거래지출								
보전지출								
예비비	313	275	277	279	281	1,425	0.0	△2.7
③ 투자기용재원(①-②)	651,999	661,439	655,401	669,033	706,435	3,344,306		2.0
④ 사업수요	651,999	661,439	655,401	669,033	706,435	3,344,306		2.0
⑤ 부족재원(④-③)								
지방채								
재정규모(①+⑤)	971,657	993,581	1,000,584	1,027,794	1,079,334	5,072,951		2.7

□ 특별회계 분야별 투자수요



(단위 : 백만원, %)

구 분	중기재정계획					합계	비중	연평균 신장률
	2022년	2023년	2024년	2025년	2026년			
합 계	971,657	993,581	1,000,584	1,027,794	1,079,334	5,072,951	100	2.7
공공질서및 안전	123,773	129,998	134,053	138,223	142,215	668,262	13.2	3.5
교육	324	350	350	350	350	1,724	0.1	1.9
문화및관광	21,123	18,471	10,157	11,900	13,900	75,551	1.5	△9.9
환경	6,058	8,053	8,150	8,815	8,918	39,994	0.8	10.2
사회복지	424,256	429,620	440,946	454,808	467,984	2,217,614	43.7	2.5
보건	1,450	1,083	1,101	1,119	638	5,391	0.1	△18.6
농림해양수산	24,726	28,925	24,025	22,836	15,890	116,400	2.3	△10.5
산업·중소기업및에너지	17,878	17,210	16,577	16,799	17,095	85,560	1.7	△1.1
교통및물류	4,221	4,082	765	788	811	10,667	0.2	△33.8
국토및지역개발	28,191	23,647	19,278	13,395	38,633	123,144	2.4	8.2
예비비	313	275	277	279	281	1,425	0.0	△2.7
기타	319,345	331,867	344,906	358,482	372,619	1,727,219	34.0	3.9

단위 회계별 계획

2-1. 도청소재도시건설 특별회계

□ 투자방향

- 2022년 완료 예정인 내포신도시 건설을 위한 지원 및 투자 목적 특별회계로서, 기본공사 마무리 단계임에 따라 2021년 이후 투자 감소
- 내포신도시 홍보 및 정주 여건 개선을 위한 지원 사업

(단위 : 백만원, %)

구 분	중 기 재 정 계 획					합 계	비 중	연평균 신장률	비고
	2022년	2023년	2024년	2025년	2026년				
① 세 입	2,420	2,320	2,220	2,220	2,220	11,440	100	△2.1	
지 방 세									
세 외 수 입	20	20	20	20	20	100	0.9	0.0	
경상적세외수입	20	20	20	20	20	100	0.9	0.0	
임시적세외수입									
이 전 재 원									
지 방 교 부 세									
국 고 보 조 금									
균 특 보 조 금									
기 금 보 조 금									
보전수입등및내부거래	2,400	2,300	2,200	2,200	2,200	11,300	99.1	△2.2	
② 경 상 지 출	89	89	89	89	89	445	100	0.0	
행 정 운 영 경 비	65	65	65	65	65	325	100	0.0	
인 력 운 영 비									
기 본 경 비	65	65	65	65	65	325	100	0.0	
재 무 활 동									
내 부 거 래 지 출									
보 전 지 출									
예 비 비									
③ 투자비용재원(①-②)	2,355	2,255	2,155	2,155	2,155	11,076		△2.2	
④ 사 업 수 요	2,355	2,255	2,155	2,155	2,155	11,076		△2.2	
⑤ 부족재원(④-③)									
재정규모(①+⑤)	2,420	2,320	2,220	2,220	2,220	11,440		△2.1	

2-2. 균형발전 특별회계

□ 투자방향

- 지역 산업 활성화를 통한 일자리 창출 및 소득증대
- 삶의 질과 관련 전달서비스의 효율화 및 효과 제고
 - 삶의 질 관련 지표에 대한 지속적인 사업 발굴 및 생활 SOC 등 주민 정주 만족도 제고를 위한 시설사업과 연계한 전달서비스 효율화

(단위 : 백만원, %)

구 분	중 기 재 정 계 획					합 계	비 중	연평균 신장률	비고
	2022년	2023년	2024년	2025년	2026년				
① 세 입	85,476	80,324	56,219	50,953	71,062	344,035	100	△4.5	
지 방 세									
세 외 수 입	40	40	40	40	40	200	0.1	0.0	
경상적세외수입	40	40	40	40	40	200	0.1	0.0	
임시적세외수입									
이 전 재 원	2,727	8,268	4,630	3,645	3,645	22,915	6.7	7.5	
지 방 교 부 세									
국 고 보 조 금									
균 특 보 조 금	2,727	8,268	4,630	3,645	3,645	22,915	6.7	7.5	
기 금 보 조 금									
보전수입등및내부채	82,709	72,016	51,549	47,268	67,377	320,920	93.3	△5.0	
② 경 상 지 출	140	100	100	100	100	540	100	△8.1	
행 정 운 영 경 비									
인 력 운 영 비									
기 본 경 비									
재 무 활 동									
내 부 거 래 지 출									
보 전 지 출									
예 비 비	140	100	100	100	100	540	100	△8.1	
③ 투자기용재원(①-②)	85,336	80,224	56,119	50,853	70,962	343,495		△4.5	
④ 사 업 수 요	85,336	80,224	56,119	50,853	70,962	343,495		△4.5	
⑤ 부족재원(④-③)									
재 정 규 모 (① + ⑤)	85,476	80,324	56,219	50,953	71,062	344,035		△4.5	

2-3. 안면도관광지개발 특별회계

□ 투자방향

- 천혜의 자연환경과 연계, 세계수준의 경쟁력·차별성 있는 「4계절 명품휴양관광지」 조성으로 지역경제 활성화에 기여
- 국내·외 관광객 유치를 위한 다양한 관광시설 및 인프라 확충

(단위 : 백만원, %)

구 분	중 기 재 정 계 획					합 계	비 중	연평균 신장률	비고
	2022년	2023년	2024년	2025년	2026년				
① 세 입	900	900	900	900	900	4,500	100	0.0	
지 방 세									
세 외 수 입									
경 상 적 세 외 수 입									
임 시 적 세 외 수 입									
이 전 재 원									
지 방 교 부 세									
국 고 보 조 금									
균 특 보 조 금									
기 금 보 조 금									
보전수입등및내부채	900	900	900	900	900	4,500	100	0.0	
② 경 상 지 출									
행 정 운 영 경 비									
인 력 운 영 비									
기 본 경 비									
재 무 활 동									
내 부 거 래 지 출									
보 전 지 출									
예 비 비									
③ 투자기용재원(①-②)	900	900	900	900	900	4,500		0.0	
④ 사 업 수 요	900	900	900	900	900	4,500		0.0	
⑤ 부족재원(④-③)									
재 정 규 모 (① + ⑤)	900	900	900	900	900	4,500		0.0	

2-4. 의료급여 특별회계

□ 투자방향

- 진료비, 건강생활유지비, 임신·출산 진료비 예탁
- 의료급여 수급자에게 요양비, 장애인보장구, 노인틀니, 교정치료 등 수급자 맞춤형 의료급여 제공

(단위 : 백만원, %)

구 분	중 기 재 정 계 획					합 계	비 중	연평균 신장률	비고
	2022년	2023년	2024년	2025년	2026년				
① 세 입	405,177	417,333	429,853	442,748	456,031	2,151,142	100	3.0	
지 방 세									
세 외 수 입	22,645	23,325	24,025	24,745	25,488	120,228	6.0	3.0	
경상적세외수입	203	209	216	222	229	1,080	0.1	3.0	
임시적세외수입	22,442	23,115	23,809	24,523	25,259	119,148	5.9	3.0	
이 전 재 원	324,279	334,007	344,027	354,348	364,979	1,721,640	80.0	3.0	
지 방 교 부 세									
국 고 보 조 금	324,279	334,007	344,027	354,348	364,979	1,721,640	80.0	3.0	
균 특 보 조 금									
기 금 보 조 금									
보전수입 등 및 내부거래	58,253	60,001	61,801	63,655	65,564	309,275	14.0	3.0	
② 경 상 지 출	118	121	125	128	132	624	100	3.0	
행 정 운 영 경 비	118	121	125	128	132	624	100	3.0	
인 력 운 영 비	104	107	110	114	117	552	89.0	3.0	
기 본 경 비	14	14	14	15	15	72	11.0	3.0	
재 무 활 동									
내 부 거 래 지 출									
보 전 지 출									
예 비 비									
③ 투자비용재원 (①-②)	405,060	417,212	429,728	442,620	455,898	2,150,518		3.0	
④ 사 업 수 요	405,060	417,212	429,728	442,620	455,898	2,150,518		3.0	
⑤ 부족재원 (④-③)									
재 정 규 모 (① + ⑤)	405,177	417,333	429,853	442,748	456,031	2,151,142		3.0	

2-5. 광역교통시설 특별회계

□ 투자방향

- 광역교통시행계획이 수립·고시된 대도시권에서 광역교통시설 등의 건설 및 개량을 위한 광역교통시설 부담금 징수
- 대도시권 광역교통 시행계획에 반영된 광역도로 정비사업 추진

(단위 : 백만원, %)

구 분	중 기 재 정 계 획					합 계	비 중	연평균 신장률	비고
	2022년	2023년	2024년	2025년	2026년				
① 세 입	721	742	765	788	811	3,828	100	3.0	
지 방 세									
세 외 수 입	721	742	765	788	811	3,828	100	3.0	
경상적세외수입	5	5	6	6	6	28	1.0	3.0	
임시적세외수입									
지방행정제재·부과금	716	737	759	782	806	3,800	99.0	3.0	
이 전 재 원									
지 방 교 부 세									
국 고 보 조 금									
균 특 보 조 금									
기 금 보 조 금									
보전수입 등 및 내부거래									
② 경 상 지 출									
행 정 운 영 경 비									
인 력 운 영 비									
기 본 경 비									
재 무 활 동									
내 부 거 래 지 출									
보 전 지 출									
예 비 비									
③ 투자기용자원 (①-②)	721	742	765	788	811	3,828		3.0	
④ 사 업 수 요	721	742	765	788	811	3,828		3.0	
⑤ 부족자원 (④-③)									
재 정규 모 (① + ⑤)	721	742	765	788	811	3,828		3.0	

2-6. 학교용지부담금 특별회계

□ 투자방향

- 도내 신설 학교부지 매입비용은 시·군에서 개발사업자에게 징수(도 납입)
 - 교육청의 학교설립계획에 의거, 학교용지매입금 전출 요청 시 전출
- (단위 : 백만원, %)

구 분	중 기 재 정 계 획					합 계	비 중	연평균 신장률	비고
	2022년	2023년	2024년	2025년	2026년				
① 세 입	14,576	8,900	10,740	11,680	12,086	57,982	100	△4.6	
지 방 세									
세 외 수 입	6,400	6,900	7,740	7,780	8,057	36,877	64.0	5.9	
경상적세외수입	180	180	240	280	171	1,051	2.0	△1.3	
임시적세외수입									
지방행정제재·부과금	6,220	6,720	7,500	7,500	7,886	35,826	62.0	6.1	
이 전 재 원									
지 방 교 부 세									
국 고 보 조 금									
균 특 보 조 금									
기 금 보 조 금									
보전수입 등 및 내부거래	8,176	2,000	3,000	3,900	4,029	21,105	36.0	△16.2	
② 경 상 지 출									
행 정 운 영 경 비									
인 력 운 영 비									
기 본 경 비									
재 무 활 동									
내 부 거 래 지 출									
보 전 지 출									
예 비 비									
③ 투자비용재원(①-②)	14,576	8,900	10,740	11,680	12,086	57,982		△4.6	
④ 사 업 수 요	14,576	8,900	10,740	11,680	12,086	57,982		△4.6	
⑤ 부족재원(④-③)									
재 정 규 모 (① + ⑤)	14,576	8,900	10,740	11,680	12,086	57,982		△4.6	

2-7. 특정자원 지역자원시설세 특별회계

□ 투자방향

- 신재생에너지 보급(태양광 등)
- 취약계층 에너지 복지(LED교체, LPG가스지원 등)
- 발전소주변 지역에 대한 각종 용역연구(환경, 건강, 해수 등)

(단위 : 백만원, %)

구 분	중 기 재 정 계 획					합 계	비 중	연평균 신장률	비고
	2022년	2023년	2024년	2025년	2026년				
① 세 입	19,452	21,382	21,118	21,992	21,587	105,531	100	2.6	
지 방 세	700	2,340	2,760	2,760	2,760	11,320	11.0	40.9	
세 외 수 입	70	72	74	76	78	370	0.0	2.7	
경상적세외수입									
임시적세외수입	70	72	74	76	78	370	0.0	2.7	
이 전 재 원	3,722	3,817	3,464	3,563	3,515	18,081	17.0	△1.4	
지 방 교 부 세									
국 고 보 조 금	3,722	3,817	3,464	3,563	3,515	18,081	17.0	△1.4	
균 특 보 조 금									
기 금 보 조 금									
보전수입 등 및 내부거래	14,960	15,153	14,820	15,593	15,234	75,760	72.0	0.5	
② 경 상 지 출	173	175	177	179	181	885	100	1.1	
행 정 운 영 경 비									
인 력 운 영 비									
기 본 경 비									
재 무 활 동									
내 부 거 래 지 출									
보 전 지 출									
예 비 비	173	175	177	179	181	885	100	1.1	
③ 투자기용재원 (①-②)	19,279	21,207	20,941	21,813	21,406	104,645		2.7	
④ 사 업 수 요	19,279	21,207	20,941	21,813	21,406	104,645		2.7	
⑤ 부족재원 (④-③)									
재 정 규 모 (① + ⑤)	19,452	21,382	21,118	21,992	21,587	105,531		2.6	

2-8. 소방 특별회계

□ 투자방향

- 노후 소방청사 개선 및 소방청사 확보사업
- 화재진압 등 재난대응에 필요한 노후 소방장비 교체·보강사업
- 소방안전교육·홍보·계몽사업 및 소방공무원 보건·안전·복지 사업

(단위 : 백만원, %)

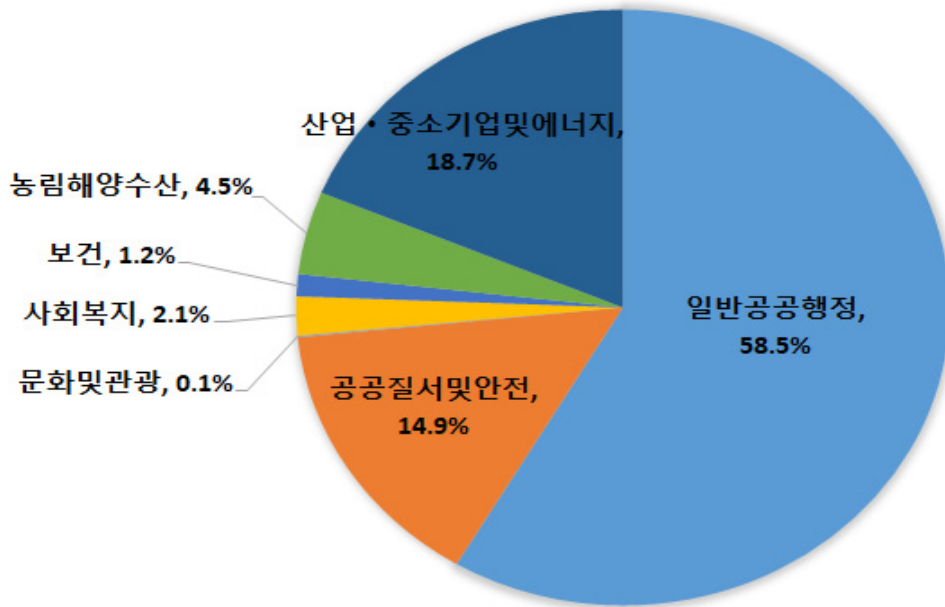
구 분	중 기 재 정 계 획					합 계	비 중	연평균 신장률	비고
	2022년	2023년	2024년	2025년	2026년				
① 세 입	442,935	461,680	478,769	496,512	514,637	2,394,533	100	3.8	
지 방 세									
세 외 수 입	3,431	3,603	3,783	3,973	4,170	18,960	0.8	5.0	
경상적세외수입	555	582	612	643	674	3,067	0.1	5.0	
임시적세외수입	2,696	2,831	2,973	3,121	3,277	14,899	0.6	5.0	
지방행정제재·부과금	180	189	198	208	219	995	0.1	5.0	
이 전 재 원	70,508	74,033	77,735	81,622	85,703	389,600	16.3	5.0	
지 방 교 부 세	65,400	68,670	72,104	75,709	79,494	361,376	15.1	5.0	
국 고 보 조 금	2,059	2,162	2,270	2,383	2,502	11,376	0.5	5.0	
균 특 보 조 금									
기 금 보 조 금	3,049	3,201	3,362	3,530	3,706	16,848	0.7	5.0	
보전수입 등 및 내부거래	368,996	384,044	397,251	410,918	424,764	1,985,973	82.9	3.6	
② 경 상 지 출	319,162	331,682	344,716	358,289	372,422	1,726,271	100	3.9	
행 정 운 영 경 비	319,162	331,682	344,716	358,289	372,422	1,726,271	100	3.9	
인 력 운 영 비	309,638	321,681	334,216	347,264	360,846	1,673,646	97.0	3.9	
기 본 경 비	9,524	10,000	10,500	11,025	11,576	52,625	3.0	5.0	
재 무 활 동									
내 부 거 래 지 출									
보 전 지 출									
예 비 비									
③ 투자가용재원 (①-②)	123,773	129,998	134,053	138,223	142,215	668,262		3.5	
④ 사 업 수 요	123,773	129,998	134,053	138,223	142,215	668,262		3.5	
⑤ 부족재원(④-③)									
재정규모 (① + ⑤)	442,935	461,680	478,769	496,512	514,637	2,394,533		3.8	

3. 기금

(단위 : 백만원, %)

구 분	중기재정계획					합계	비중	연평균 신장률
	2022년	2023년	2024년	2025년	2026년			
① 세 입	478,171	425,972	484,641	369,018	382,904	2,140,706	100	△5.4
지방세수입								
세외수입	10,007	10,646	10,243	7,844	5,618	44,358	2.0	△13.4
경상적세외수입	8,747	8,687	8,284	5,884	5,408	37,009	2.0	△11.3
임시적세외수입	1,077	1,777	1,777	1,777	27	6,434	0.0	△60.3
지방행정제재·부과금	183	183	183	183	183	914	0.0	0.0
이전재원								
보통교부세								
특별교부세								
소방안전교부세								
국고보조금								
균특보조금								
기금								
보전수입 등 및 내부거래	468,164	415,325	474,397	361,175	377,286	2,096,348	98.0	△5.3
② 경상지출	578,590	526,539	587,355	471,178	487,017	2,650,680	100	△4.2
행정운영경비								
인력운영비								
기본경비								
재무활동	578,590	526,539	587,355	471,178	487,017	2,650,680	100	△4.2
내부거래지출	204,446	141,446	115,270	101,897	101,695	664,754	25.0	△16.0
보전지출	374,145	385,093	472,085	369,282	385,322	1,985,926	75.0	0.7
예비비								
③ 투자기용재원(①-②)	△100,420	△100,568	△102,714	△102,160	△104,113	△509,974		0.0
④ 사업수요	69,580	69,432	67,286	67,840	65,887	340,026		△1.4
⑤ 부족재원(④-③)	170,000	170,000	170,000	170,000	170,000	850,000		0.0
지방채	170,000	170,000	170,000	170,000	170,000	850,000		0.0
매출공채	170,000	170,000	170,000	170,000	170,000	850,000		0.0
재정규모(①+⑤)	648,171	595,972	654,641	539,018	552,904	2,990,706		△3.9

□ 기금 분야별 투자수요



(단위 : 백만원, %)

구 분	중기재정계획					합계	비중	연평균 신장률
	2022년	2023년	2024년	2025년	2026년			
합 계	648,171	595,972	654,641	539,018	552,904	2,990,706	100	△3.9
일반공공행정	369,237	332,358	407,427	305,697	336,174	1,750,893	58.5	△2.3
공공질서및 안전	85,499	87,221	88,984	90,791	92,641	445,136	14.9	2.0
문화및 관광	2,101	2,187	0	0	0	4,288	0.1	△100
사회복지	12,746	12,781	12,816	12,851	12,887	64,081	2.1	△0.3
보건	6,889	6,889	6,889	6,889	6,889	34,443	1.2	0.0
농림해양수산	26,708	26,708	26,708	26,708	26,708	133,542	4.5	0.0
산업·중소기업및에너지	144,991	127,828	111,817	96,082	77,605	558,323	18.7	△14.5

※ 문화 및 관광 분야 : 국외소재문화재기금 (존속기한 : 2023. 12. 31.)

※ 산업·중소기업및에너지 분야 : 정의로운 전환기금(존속기한 : 2025. 12. 31.)과 중소기업육성기금 내부거래 지출(2023년까지 예탁금 상환 완료 계획) 감소로 인해 연평균 신장률이 감소세를 보임

단위 회계별 계획

3-1. 지역개발기금

□ 투자방향

- 지방공기업법 제2조 및 같은법 시행령 제2조에서 규정하는 사업
- 부채 상환을 위한 차환 자금
- 그 밖에 주민 복리 증진 및 지역개발을 위한 사업 등 도지사가 필요하다고 인정하는 사업

(단위 : 백만원, %)

구 분	중 기 재 정 계 획					합 계	비 중	연평균 신장률	비고
	2022년	2023년	2024년	2025년	2026년				
① 세 입	77,948	68,264	156,354	67,644	98,166	468,376	100	5.9	
지 방 세									
세 외 수 입	5,728	5,500	5,290	3,080	2,822	22,420	4.8	△16.2	
경상적세외수입	5,728	5,500	5,290	3,080	2,822	22,420	4.8	△16.2	
임시적세외수입									
이 전 재 원									
지 방 교 부 세									
국 고 보 조 금									
균 특 보 조 금									
기 금 보 조 금									
보전수입 등 및 내부거래	72,220	62,764	151,064	64,564	95,344	445,956	95.2	7.2	
② 경 상 지 출	247,933	238,249	326,339	237,629	268,151	1,318,301	100	2.0	
행 정 운 영 경 비									
인 력 운 영 비									
기 본 경 비									
재 무 활 동	247,933	238,249	326,339	237,629	268,151	1,318,301	100	2.0	
내 부 거 래 지 출	100,000	50,000	50,000	50,000	50,000	300,000	22.8	△15.9	
보 전 지 출	147,933	188,249	276,339	187,629	218,151	1,018,301	77.2	10.2	
예 비 비									
③ 투자가용자원 (①-②)	△169,985	△169,985	△169,985	△169,985	△169,985	△849,925		0.0	
④ 사 업 수 요	15	15	15	15	15	75		0.0	
⑤ 부족자원 (④-③)	170,000	170,000	170,000	170,000	170,000	850,000		0.0	
지방채	170,000	170,000	170,000	170,000	170,000	850,000		0.0	
매출공채	170,000	170,000	170,000	170,000	170,000	850,000		0.0	
재정 규모 (① + ⑤)	247,948	238,264	326,354	237,644	268,166	1,318,376		2.0	

3-2-1. 통합재정안정화기금(통합계정)

□ 투자방향

- 향후 재정운영 위기에 대비하여 안정적 재원 확보
 - 재정불안정 해소 및 대규모 공유재산 매각대금의 효율적 운용

(단위 : 백만원, %)

구 분	중 기 재 정 계 획					합 계	비 중	연평균 신장률	비고
	2022년	2023년	2024년	2025년	2026년				
① 세 입	104,794	77,459	64,298	51,137	50,950	348,638	100	△ 16.5	
지 방 세									
세 외 수 입	17	132	133	133	133	547	0.2	67.9	
경상적세외수입	17	132	133	133	133	547	0.2	67.9	
임시적세외수입									
이 전 재 원									
지 방 교 부 세									
국 고 보 조 금									
균 특 보 조 금									
기 금 보 조 금									
보전수입 등 및 내부거래	104,777	77,327	64,165	51,004	50,818	348,091	99.8	△ 16.5	
② 경 상 지 출	104,794	77,459	64,298	51,137	50,950	348,638	100	△ 16.5	
행 정 운 영 경 비									
인 력 운 영 비									
기 본 경 비									
재 무 활 동	104,794	77,459	64,298	51,137	50,950	348,638	100	△ 16.5	
내 부 거 래 지 출	67,092	67,092	53,917	40,741	40,540	269,382	77.3	△ 11.8	
보 전 지 출	37,702	10,367	10,381	10,396	10,410	79,256	22.7	△ 27.5	
예 비 비									
③ 투자기용재원 (①-②)									
④ 사 업 수 요									
⑤ 부족재원 (④-③)									
재정 규모 (① + ⑤)	104,794	77,459	64,298	51,137	50,950	348,638		△ 16.5	

3-2-2. 통합재정안정화기금(재정안정화계정)

□ 투자방향

- 향후 재정운영 위기에 대비하여 안정적 재원 확보
 - 재정불안정 해소 및 대규모 공유재산 매각대금의 효율적 운용

(단위 : 백만원, %)

구 분	중 기 재 정 계 획					합 계	비 중	연평균 신장률	비고
	2022년	2023년	2024년	2025년	2026년				
① 세 입	10,115	10,252	10,390	10,530	10,672	51,959	100	1.3	
지 방 세									
세 외 수 입	135	137	138	140	142	692	1.3	1.3	
경상적세외수입	135	137	138	140	142	692	1.3	1.3	
임시적세외수입									
이 전 재 원									
지 방 교 부 세									
국 고 보 조 금									
균 특 보 조 금									
기 금 보 조 금									
보전수입 등 및 내부거래	9,980	10,115	10,252	10,390	10,530	51,267	98.7	1.4	
② 경 상 지 출	10,115	10,252	10,390	10,530	10,672	51,959	100	1.3	
행 정 운 영 경 비									
인 력 운 영 비									
기 본 경 비									
재 무 활 동	10,115	10,252	10,390	10,530	10,672	51,959	100	1.3	
내 부 거 래 지 출									
보 전 지 출	10,115	10,252	10,390	10,530	10,672	51,959	100	1.3	
예 비 비									
③ 투자가용재원 (①-②)									
④ 사 업 수 요									
⑤ 부족재원 (④-③)									
재정 규모 (① + ⑤)	10,115	10,252	10,390	10,530	10,672	51,959		1.3	

3-3. 재해구호기금

□ 투자방향

- 폭염, 한파 등의 재난예방을 위한 재난취약계층(노인 등) 냉·난방비 지원
- 전시 및 재해구호물자 확보 및 비축을 통한 상시 대응체제 유지
- 재해구호법 제14조 및 제15조에 의한 재해구호기금 적립

(단위 : 백만원, %)

구 분	중 기 재 정 계 획					합 계	비 중	연평균 신장률	비고
	2022년	2023년	2024년	2025년	2026년				
① 세 입	44,372	44,860	45,352	45,850	46,353	226,787	100	1.1	
지 방 세									
세 외 수 입	360	363	366	369	372	1,830	1.0	0.8	
경상적세외수입	360	363	366	369	372	1,830	1.0	0.8	
임시적세외수입									
이 전 재 원									
지 방 교 부 세									
국 고 보 조 금									
균 특 보 조 금									
기 금 보 조 금									
보전수입등및내부채	44,012	44,497	44,986	45,481	45,981	224,957	99.0	1.1	
② 경 상 지 출	42,552	42,935	43,321	43,711	44,104	216,623	100	0.9	
행 정 운 영 경 비									
인 력 운 영 비									
기 본 경 비									
재 무 활 동	42,552	42,935	43,321	43,711	44,104	216,623	100	0.9	
내 부 거 래 지 출									
보 전 지 출	42,552	42,935	43,321	43,711	44,104	216,623	100	0.9	
예 비 비									
③ 투자기용재원(①-②)	1,820	1,925	2,031	2,139	2,249	10,164		5.4	
④ 사 업 수 요	1,820	1,925	2,031	2,139	2,249	10,164		5.4	
⑤ 부족재원(④-③)									
재 정 규 모 (① + ⑤)	44,372	44,860	45,352	45,850	46,353	226,787		1.1	

3-4. 재난관리기금

□ 투자방향

- 재난예방을 위한 선제적 사전예방사업 추진으로 피해예방
- 재해발생시 신속한 응급조치로 추가피해 확산 방지

(단위 : 백만원, %)

구 분	중 기 재 정 계 획					합 계	비 중	연평균 신장률	비고
	2022년	2023년	2024년	2025년	2026년				
① 세 입	41,127	42,361	43,632	44,941	46,288	218,349	100	3.0	
지 방 세									
세 외 수 입	555	572	589	607	624	2,947	1.3	3.0	
경상적세외수입	555	572	589	607	624	2,947	1.3	3.0	
임시적세외수입									
이 전 재 원									
지 방 교 부 세									
국 고 보 조 금									
균 특 보 조 금									
기 금 보 조 금									
보전수입등및내부채	40,572	41,789	43,043	44,334	45,664	215,402	98.7	3.0	
② 경 상 지 출	27,357	28,178	29,023	29,894	30,791	145,243	100	3.0	
행 정 운 영 경 비									
인 력 운 영 비									
기 본 경 비									
재 무 활 동	27,357	28,178	29,023	29,894	30,791	145,243	100	3.0	
내 부 거 래 지 출									
보 전 지 출	27,357	28,178	29,023	29,894	30,791	145,243	100	3.0	
예 비 비									
③ 투자기용재원(①-②)	13,770	14,183	14,609	15,047	15,497	73,106		3.0	
④ 사 업 수 요	13,770	14,183	14,609	15,047	15,497	73,106		3.0	
⑤ 부족재원(④-③)									
재 정 규 모 (① + ⑤)	41,127	42,361	43,632	44,941	46,288	218,349		3.0	

3-5. 중소기업육성기금

□ 투자방향

- 도내 중소기업의 생산성 향상 및 경쟁력 강화를 위한 자금지원 기반 확보
- 도내 중소기업의 창업 활성화 및 성장기반 확충을 통한 지역경제 활성화
- 이차보전방식의 저리 융자지원을 통한 안정적 창업 정착 및 경쟁력 제고

(단위 : 백만원, %)

구 분	중 기 재 정 계 획					합 계	비 중	연평균 신장률	비고
	2022년	2023년	2024년	2025년	2026년				
① 세 입	141,109	123,316	107,301	91,562	75,603	538,891	100	△14.4	
지 방 세									
세 외 수 입	1,582	1,518	1,479	1,264	1,044	6,887	1.3	△9.9	
경상적세외수입	1,582	1,518	1,479	1,264	1,044	6,887	1.3	△9.9	
임시적세외수입									
이 전 재 원									
지 방 교 부 세									
국 고 보 조 금									
균 특 보 조 금									
기 금 보 조 금									
보전수입 등 및 내부거래	139,527	121,798	105,822	90,298	74,559	532,004	98.7	△14.5	
② 경 상 지 출	121,619	105,812	90,298	74,559	58,600	450,888	100	△16.7	
행 정 운 영 경 비									
인 력 운 영 비									
기 본 경 비									
재 무 활 동	121,619	105,812	90,298	74,559	58,600	450,888	100	△16.7	
내 부 거 래 지 출	26,198	13,198	198	0	0	39,595	8.8	△100	
보 전 지 출	95,421	92,614	90,100	74,559	58,600	411,294	91.2	△11.5	
예 비 비									
③ 투자가용재원(①-②)	19,490	17,503	17,003	17,003	17,003	88,003		△3.4	
④ 사 업 수 요	19,490	17,503	17,003	17,003	17,003	88,003		△3.4	
⑤ 부족재원(④-③)									
재 정 규 모 (① + ⑤)	141,109	123,316	107,301	91,562	75,603	538,891		△14.4	

3-6. 남북교류협력기금

□ 투자방향

- 남북교류협력 활성화와 통일기반 조성을 위해 필요한 자금 확보를 통해 민족공동체 회복 기여
- 농업·문화·사회·체육 등 다양한 분야 남북교류협력 확대
- 평화통일 공감대 형성을 위한 평화통일교육 실시

(단위 : 백만원, %)

구 분	중 기 재 정 계 획					합 계	비 중	연평균 신장률	비고
	2022년	2023년	2024년	2025년	2026년				
① 세 입	6,380	6,383	6,385	6,386	6,386	31,920	100	0.0	
지 방 세									
세 외 수 입	85	85	85	85	85	425	1.3	0.0	
경상적세외수입	85	85	85	85	85	425	1.3	0.0	
임시적세외수입									
이 전 재 원									
지 방 교 부 세									
국 고 보 조 금									
균 특 보 조 금									
기 금 보 조 금									
보전수입 등 및 내부거래	6,295	6,298	6,300	6,301	6,301	31,495	98.7	0.0	
② 경 상 지 출	5,298	5,300	5,301	5,301	5,300	26,500	100	0.0	
행 정 운 영 경 비									
인 력 운 영 비									
기 본 경 비									
재 무 활 동	5,298	5,300	5,301	5,301	5,300	26,500	100	0.0	
내 부 거 래 지 출									
보 전 지 출	5,298	5,300	5,301	5,301	5,300	26,500	100	0.0	
예 비 비									
③ 투자가용재원 (①-②)	1,082	1,083	1,084	1,085	1,086	5,420		0.1	
④ 사 업 수 요	1,082	1,083	1,084	1,085	1,086	5,420		0.1	
⑤ 부족재원(④-③)									
재 정 규 모 (① + ⑤)	6,380	6,383	6,385	6,386	6,386	31,920		0.0	

3-7. 농어촌진흥기금

□ 투자방향

- 저리용자지원으로 생산기반·시설 현대화 등을 통한 농업경쟁력 제고
- 과학영농 선도실천 및 농업경쟁력 향상의 핵심주체 육성
 - 농촌지도자, 4-H, 생활개선회 도연합회 농촌전문인력육성사업 지원

(단위 : 백만원, %)

구 분	중 기 재 정 계 획					합 계	비 중	연평균 신장률	비고
	2022년	2023년	2024년	2025년	2026년				
① 세 입	26,708	26,708	26,708	26,708	26,708	133,542	100	0.0	
지 방 세									
세 외 수 입	35	35	35	35	35	178	0.1	0.0	
경상적세외수입	35	35	35	35	35	178	0.1	0.0	
임시적세외수입									
이 전 재 원									
지 방 교 부 세									
국 고 보 조 금									
균 특 보 조 금									
기 금 보 조 금									
보전수입 등 및 내부거래	26,673	26,673	26,673	26,673	26,673	133,364	99.9	0.0	
② 경 상 지 출									
행 정 운 영 경 비									
인 력 운 영 비									
기 본 경 비									
재 무 활 동									
내 부 거 래 지 출									
보 전 지 출									
예 비 비									
③ 투자기용재원 (①-②)	26,708	26,708	26,708	26,708	26,708	133,542		0.0	
④ 사 업 수 요	26,708	26,708	26,708	26,708	26,708	133,542		0.0	
⑤ 부족재원(④-③)									
재 정 규 모 (① + ⑤)	26,708	26,708	26,708	26,708	26,708	133,542		0.0	

3-8. 사회복지기금

□ 투자방향

- 근로능력있는 저소득 계층의 자활능력 향상을 위한 교육 및 각종 지원사업 경비지원
- 노인복지 증진을 위한 사업 지원
- 저소득 난치병 환자 치료비 적기 지원

(단위 : 백만원, %)

구 분	중 기 재 정 계 획					합 계	비 중	연평균 신장률	비고
	2022년	2023년	2024년	2025년	2026년				
① 세 입	6,603	6,637	6,673	6,708	6,743	33,364	100	0.5	
지 방 세									
세 외 수 입	93	93	103	103	103	493	1.5	2.7	
경상적세외수입	93	93	103	103	103	493	1.5	2.7	
임시적세외수입									
이 전 재 원									
지 방 교 부 세									
국 고 보 조 금									
균 특 보 조 금									
기 금 보 조 금									
보전수입 등 및 내부거래	6,510	6,545	6,570	6,605	6,640	32,870	98.5	0.5	
② 경 상 지 출	6,304	6,335	6,367	6,399	6,431	31,837	100	0.5	
행 정 운 영 경 비									
인 력 운 영 비									
기 본 경 비									
재 무 활 동	6,304	6,335	6,367	6,399	6,431	31,837	100	0.5	
내 부 거 래 지 출									
보 전 지 출	6,304	6,335	6,367	6,399	6,431	31,837	100	0.5	
예 비 비									
③ 투자가용자원 (①-②)	299	302	305	309	312	1,527		1.1	
④ 사 업 수 요	299	302	305	309	312	1,527		1.1	
⑤ 부족자원(④-③)									
재 정 규 모 (① + ⑤)	6,603	6,637	6,673	6,708	6,743	33,364		0.5	

3-9. 식품진흥기금

□ 투자방향

- 영업자의 위생관리시설 및 위생설비시설 개선을 위한 용자사업
- 식품위생 교육·홍보사업과 소비자식품위생감시원의 교육활동지원
- 식품위생법에 따른 식품접객업소의 위생등급지정사업 지원

(단위 : 백만원, %)

구 분	중 기 재 정 계 획					합 계	비 중	연평균 신장률	비고
	2022년	2023년	2024년	2025년	2026년				
① 세 입	6,889	6,889	6,889	6,889	6,889	34,443	100	0.0	
지 방 세									
세 외 수 입	222	222	222	222	222	1,108	3.2	0.0	
경상적세외수입	12	12	12	12	12	60	0.2	0.0	
임시적세외수입	27	27	27	27	27	134	0.4	0.0	
지방행정제재·부과금	183	183	183	183	183	914	2.7	0.0	
이 전 재 원									
지 방 교 부 세									
국 고 보 조 금									
균 특 보 조 금									
기 금 보 조 금									
보전수입 등 및 내부거래	6,667	6,667	6,667	6,667	6,667	33,334	96.8	0.0	
② 경 상 지 출	6,155	6,155	6,155	6,155	6,155	30,777	100	0.0	
행 정 운 영 경 비									
인 력 운 영 비									
기 본 경 비									
재 무 활 동	6,155	6,155	6,155	6,155	6,155	30,777	100	0.0	
내 부 거 래 지 출	6,155	6,155	6,155	6,155	6,155	30,777	100	0.0	
보 전 지 출									
예 비 비									
③ 투자가용자원 (①-②)	733	733	733	733	733	3,665		0.0	
④ 사 업 수 요	733	733	733	733	733	3,665		0.0	
⑤ 부족자원 (④-③)									
재 정 규 모 (① + ⑤)	6,889	6,889	6,889	6,889	6,889	34,443		0.0	

3-10. 양성평등기금

□ 투자방향

- 양성평등문화 확산 및 저소득 한부모 가족 자활자립 지원
- 저소득 한부모가족 자녀생활안정을 위한 대학등록금 지원사업 추진 및 양성평등 문화확산 지원

(단위 : 백만원, %)

구 분	중 기 재 정 계 획					합 계	비 중	연평균 신장률	비고
	2022년	2023년	2024년	2025년	2026년				
① 세 입	3,446	3,446	3,446	3,446	3,446	17,228	100	0.0	
지 방 세									
세 외 수 입	6	6	6	6	6	30	0.2	0.0	
경상적세외수입	6	6	6	6	6	30	0.2	0.0	
임시적세외수입									
이 전 재 원									
지 방 교 부 세									
국 고 보 조 금									
균 특 보 조 금									
기 금 보 조 금									
보전수입 등및내부거래	3,440	3,440	3,440	3,440	3,440	17,198	99.8	0.0	
② 경 상 지 출	3,266	3,266	3,266	3,266	3,266	16,328	100	0.0	
행 정 운 영 경 비									
인 력 운 영 비									
기 본 경 비									
재 무 활 동	3,266	3,266	3,266	3,266	3,266	16,328	100	0.0	
내 부 거 래 지 출	3,000	3,000	3,000	3,000	3,000	15,000	91.9	0.0	
보 전 지 출	266	266	266	266	266	1,328	8.1	0.0	
예 비 비									
③ 투자가용자원(①-②)	180	180	180	180	180	900		0.0	
④ 사 업 수 요	180	180	180	180	180	900		0.0	
⑤ 부족자원(④-③)									
재 정 규 모 (① + ⑤)	3,446	3,446	3,446	3,446	3,446	17,228		0.0	

3-11. 청소년육성기금

□ 투자방향

- 도내 청소년의 건전한 육성과 보호를 위한 사업을 지원하여
청소년 정서함양 및 건강한 사회 환경 조성
- 청소년의 다양한 문화적 욕구를 충족시키기 위하여 청소년
수련활동 및 교류 사업지원

(단위 : 백만원, %)

구 분	중 기 재 정 계 획					합 계	비 중	연평균 신장률	비고
	2022년	2023년	2024년	2025년	2026년				
① 세 입	2,698	2,698	2,698	2,698	2,698	13,490	100	0.0	
지 방 세									
세 외 수 입	9	9	9	9	9	45	0.3	0.0	
경상적세외수입	9	9	9	9	9	45	0.3	0.0	
임시적세외수입									
이 전 재 원									
지 방 교 부 세									
국 고 보 조 금									
균 특 보 조 금									
기 금 보 조 금									
보전수입등내부거래	2,689	2,689	2,689	2,689	2,689	13,445	99.7	0.0	
② 경 상 지 출	2,597	2,597	2,597	2,597	2,597	12,985	100	0.0	
행 정 운 영 경 비									
인 력 운 영 비									
기 본 경 비									
재 무 활 동	2,597	2,597	2,597	2,597	2,597	12,985	100	0.0	
내 부 거 래 지 출	2,000	2,000	2,000	2,000	2,000	10,000	77	0.0	
보 전 지 출	597	597	597	597	597	2,985	23	0.0	
예 비 비									
③ 투자기용자원(①-②)	101	101	101	101	101	505		0.0	
④ 사 업 수 요	101	101	101	101	101	505		0.0	
⑤ 부족자원(④-③)									
재 정 규 모 (① + ⑤)	2,698	2,698	2,698	2,698	2,698	13,490		0.0	

3-12. 사회적경제기금

□ 투자방향

- 사회적금융 생태계 구축을 통해 제도권내 금융사각지대를 해소
- 사회적경제 조직의 설립 및 운영 등 성장단계별 체계적인 금융지원

(단위 : 백만원, %)

구 분	중 기 재 정 계 획					합 계	비 중	연평균 신장률	비고
	2022년	2023년	2024년	2025년	2026년				
① 세 입	1,617	1,995	1,997	2,000	2,002	9,611	100	5.5	
지 방 세									
세 외 수 입	14	20	20	21	21	96	1.0	10.7	
경상적세외수입	14	20	20	21	21	96	1.0	10.7	
임시적세외수입									
이 전 재 원									
지 방 교 부 세									
국 고 보 조 금									
균 특 보 조 금									
기 금 보 조 금									
보전수입등및내부채	1,603	1,975	1,977	1,979	1,981	9,515	99.0	5.4	
② 경 상 지 출									
행 정 운 영 경 비									
인 력 운 영 비									
기 본 경 비									
재 무 활 동									
내 부 거 래 지 출									
보 전 지 출									
예 비 비									
③ 투자가용자원(①-②)	1,617	1,995	1,997	2,000	2,002	9,611		5.5	
④ 사 업 수 요	1,617	1,995	1,997	2,000	2,002	9,611		5.5	
⑤ 부족자원(④-③)									
재정규모(①+⑤)	1,617	1,995	1,997	2,000	2,002	9,611		5.5	

3-13. 국외소재문화재기금

□ 투자방향

- 해외에 유출된 충남 문화재의 환수를 통해 문화적 정체성 확립
- 충청남도에서 반출된 국외문화재의 구입, 수증, 차용 등 추진

(단위 : 백만원, %)

구 분	중 기 재 정 계 획					합 계	비 중	연평균 신장률	비고
	2022년	2023년	2024년	2025년	2026년				
① 세 입	2,101	2,187				4,288	100	△100	
지 방 세									
세 외 수 입	101	187				288	6.7	△100	
경상적세외수입	101	187				288	6.7	△100	
임시적세외수입									
이 전 재 원									
지 방 교 부 세									
국 고 보 조 금									
균 특 보 조 금									
기 금 보 조 금									
보전수입 등및내부거래	2,000	2,000				4,000	93.3	△100	
② 경 상 지 출									
행 정 운 영 경 비									
인 력 운 영 비									
기 본 경 비									
재 무 활 동									
내 부 거 래 지 출									
보 전 지 출									
예 비 비									
③ 투자기용자원 (①-②)	2,101	2,187				4,288		△100	
④ 사 업 수 요									
⑤ 부족자원 (④-③)									
재 정 규 모 (① + ⑤)	2,101	2,187				4,288		△100	

3-14. 정의로운전환기금

□ 투자방향

- 에너지 전환 대상지역의 정의로운 전환 사업추진
- 석탄화력 단계적 폐지에 따른 지역경기 침체 대응
- 지역영향분석, 고용안정 및 일자리 전환사업, 기업유치, 주민복지 등

(단위 : 백만원, %)

구 분	중 기 재 정 계 획					합 계	비 중	연평균 신장률	비고
	2022년	2023년	2024년	2025년	2026년				
① 세 입	2,265	2,517	2,519	2,520		9,821	100	△100	
지 방 세									
세 외 수 입	1,065	1,767	1,769	1,770		6,371	64.9	△100	
경상적세외수입	15	17	19	20		71	0.7	△100	
임시적세외수입	1,050	1,750	1,750	1,750		6,300	64.2	△100	
이 전 재 원									
지 방 교 부 세									
국 고 보 조 금									
균 특 보 조 금									
기 금 보 조 금									
보전수입 등및 내부거래	1,200	750	750	750		3,450	35.1	△100	
② 경 상 지 출	600					600	100	△100	
행 정 운 영 경 비									
인 력 운 영 비									
기 본 경 비									
재 무 활 동									
내 부 거 래 지 출									
보 전 지 출	600					600	100	△100	
예 비 비									
③ 투자기용재원(①-②)	1,665	2,517	2,519	2,520		9,221		△100	
④ 사 업 수 요	1,665	2,517	2,519	2,520		9,221		△100	
⑤ 부족재원(④-③)									
재 정 규 모 (① + ⑤)	2,265	2,517	2,519	2,520		9,821		△100	

□ 기금 정비계획

(단위 : 백만원)

기금명	중기지방재정계획					정비 유형	기금 존속기한	비고
	2022년	2023년	2024년	2025년	2026년			
지역개발기금	247,948	238,264	326,354	237,644	268,166	유지	존속기한없음	
통합재정안정화기금 (통합계정)	104,794	77,459	64,298	51,137	50,950	유지	2024.12.31.	
통합재정안정화기금 (재정안정화계정)	10,115	10,252	10,390	10,530	10,672	유지	2024.12.31.	
중소기업육성기금	141,109	123,316	107,301	91,562	75,603	유지	2026.12.31.	
남북교류협력기금	6,380	6,383	6,385	6,386	6,386	유지	2022.12.31.	
농어촌진흥기금	26,708	26,708	26,708	26,708	26,708	유지	2021.12.31.	
사회복지기금	6,603	6,637	6,673	6,708	6,743	유지	2026.12.31.	
양성평등기금	3,446	3,446	3,446	3,446	3,446	유지	2023.12.31.	
청소년육성기금	2,698	2,698	2,698	2,698	2,698	유지	2021.12.31.	
사회적경제기금	1,617	1,995	1,997	2,000	2,002	유지	2024.12.31.	
국외소재문화재기금	2,101	2,187	0	0	0	유지	2023.12.31.	
정의로운전환기금	2,265	2,517	2,519	2,520	0	유지	2025.12.31.	

※ 법정 의무기금(재해구호, 재난관리, 식품진흥) 제외

기금명	정비유형				사유
	통합	폐지	기간연장	유지	
지역개발기금				✓	사업지속 추진
통합재정안정화기금				✓	사업지속 추진
중소기업육성기금				✓	사업지속 추진
남북교류협력기금				✓	사업지속 추진
농어촌진흥기금				✓	사업지속 추진
사회복지기금				✓	사업지속 추진
양성평등기금				✓	사업지속 추진
청소년육성기금				✓	사업지속 추진
사회적경제기금				✓	사업지속 추진
국외소재문화재기금				✓	사업지속 추진
정의로운전환기금				✓	사업지속 추진

5 의무지출과 재량지출

의무지출

□ 의무지출 종류

- 법정지출 : 교육비특별회계전출금, 징수교부금, 조정교부금, 인건비 등
- 보조사업 : 국·도비 보조사업
- 이자지출 : 지방채 및 차입금 등에 대한 이자

□ 의무지출 규모 : 41조 8,229억원(총 재정규모의 80.4%)

- 법정의무 지출은 12조 8,328억원으로 연평균 3.0% 증가 전망
- 보조의무 지출은 28조 9,051원 규모로 연평균 2.5% 증가 전망
- 이자의무 지출은 849억원 규모로 연평균 17.0% 증가 전망

※ 이자의무 지출이 2025년도부터 크게 증가하는 요인은 지역개발채권 매입 면제(2017~2019년도까지)였던 부분이 2020년부터 면제가 해소됨에 따라 채권 발행액이 늘어났으며, 이에 따른 이자 부담액이 늘어남

< 의무지출 규모 및 내역 >

(단위 : 백만원, %)

구 분	중 기 재 정 계 획					합 계	연평균 신장률
	2022년	2023년	2024년	2025년	2026년		
의무지출	8,032,425	8,086,187	8,240,496	8,542,346	8,921,539	41,822,993	2.7
(법정의무)	2,439,881	2,465,670	2,519,821	2,662,986	2,744,462	12,832,820	3.0
(보조의무)	5,579,243	5,607,255	5,707,129	5,859,425	6,152,145	28,905,197	2.5
(이자의무)	13,301	13,262	13,547	19,935	24,932	84,977	17.0

재량지출

□ 계획기간 중 10조 2,042억원으로 연평균 1.4% 증가 전망

< 재량지출 규모 및 내역 >

(단위 : 백만원, %)

구 분	중기재정계획					합계	연평균 신장률
	2022년	2023년	2024년	2025년	2026년		
합 계	1,937,994	1,999,326	2,179,443	2,041,888	2,045,582	10,204,233	1.4
일 반 공 공 행 정	442,911	422,354	502,900	318,018	387,724	2,073,907	△3.3
공공질서및안전	140,211	148,263	154,550	159,608	164,980	767,612	4.2
교 육	28,879	19,264	19,375	19,488	9,879	96,885	△23.5
문 화 및 관 광	172,627	202,372	194,364	204,246	214,475	988,084	5.6
환 경	21,236	22,584	22,338	21,820	21,712	109,690	0.6
사 회 복 지	150,396	148,265	164,235	160,259	137,976	761,131	△2.1
보 건	22,239	21,760	21,687	21,922	22,713	110,321	0.5
농 립 해 양 수 산	304,698	333,502	426,139	491,712	396,715	1,952,766	6.8
산 업 · 중 소 기 업 및 에 너 지	297,139	308,169	322,279	297,370	291,511	1,516,468	△0.5
교 통 및 물 류	137,340	156,305	153,057	151,920	178,844	777,466	6.8
국 토 및 지 역 개 발	125,814	118,413	96,596	88,824	109,446	539,093	△3.4
과 학 기 술	3,849	4,274	4,793	5,387	5,965	24,268	11.6
기 타	90,655	93,801	97,132	101,314	103,643	486,545	3.4

□ 재량지출 관리계획

- 재정사업자율평가, 민간보조금 평가 등 자체 세출구조조정을 통해 재량지출 재원 마련
- 재정 지출의 효율화를 위해 사전 기획, 편성, 집행 및 사후평가 등 체계적인 관리로 재정 건전성 확보

6 지역통합재정통계

□ 계획기간 중 지역통합재정통계 규모는 총 84조 7,647억원으로
연평균 2.8% 증가할 전망이다

< 지역통합 재정통계 규모 및 내역 >

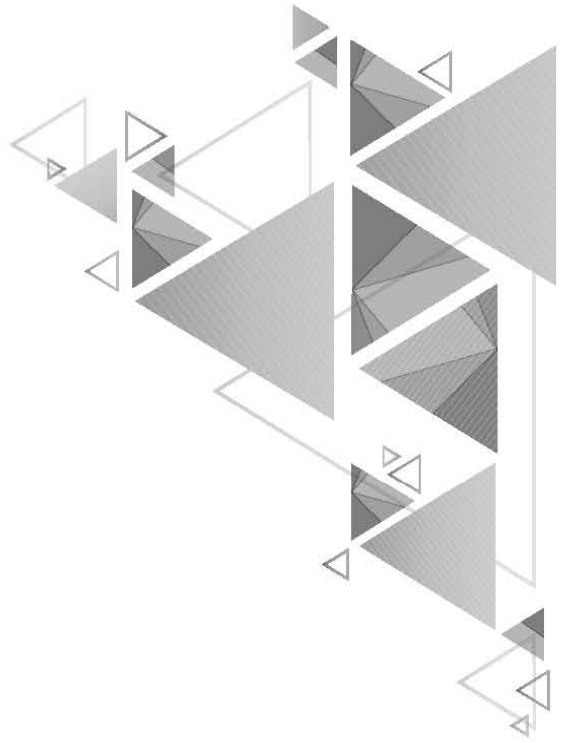
(단위 : 백만원, %)

구 분	2021년 (당초예산)	중 기 재 정 계 획						연평균 신장률
		2022년	2023년	2024년	2025년	2026년	합계	
총 계	13,702,962	16,022,248	16,475,824	16,826,510	16,855,862	17,865,390	84,764,785	2.8
일 반 회 계	7,225,893	8,350,591	8,495,960	8,764,714	9,017,422	9,334,882	43,963,569	2.8
특 별 회 계	4,625,469	5,566,597	5,802,768	5,968,915	6,167,857	6,596,362	30,102,499	4.3
기 타 특 별 회 계	839,330	971,657	993,581	1,000,584	1,027,794	1,079,334	5,072,950	2.7
교육청특별회계	3,786,139	4,594,940	4,809,187	4,968,331	5,140,063	5,517,028	25,029,549	4.7
기 금	762,649	935,608	846,207	869,382	717,537	696,312	4,065,046	△7.1
충청남도 기금	646,072	648,171	595,972	654,641	539,018	552,904	2,990,706	△3.9
교육청 기금	116,577	287,437	250,235	214,741	178,519	143,408	1,074,340	△16.0
충남개발공사	370,000	458,467	574,459	471,555	163,577	417,015	2,085,073	△2.3
출자·출연기관	718,951	710,985	756,430	751,944	789,469	820,819	4,548,598	3.7

〈 충청남도 출자·출연기관 〉

(단위 : 백만원)

구 분	2021년 (당초예산)	중 기 재 정 계 획				
		2022년	2023년	2024년	2025년	2026년
소 계	718,951	710,985	756,430	751,944	789,469	820,819
천안의료원	59,554	65,000	70,000	71,000	72,000	73,000
공주의료원	50,243	53,243	56,243	58,243	60,243	62,243
서산의료원	73,070	75,270	77,170	77,670	78,170	78,670
홍성의료원	82,842	84,000	86,000	88,000	89,000	90,000
백제문화재단	6,350	7,784	14,500	8,210	8,432	8,660
충남여성정책개발원	3,006	3,000	3,300	3,630	3,993	4,392
충남정보문화산업진흥원	16,656	19,574	45,552	25,580	32,659	33,792
충남문화재단	14,737	18,918	19,390	19,874	20,370	20,879
충남신용보증재단	89,391	102,800	118,220	135,953	156,346	179,798
충남역사문화연구원	14,559	11,159	11,382	11,610	11,842	12,079
충남연구원	20,076	22,807	23,491	24,196	24,922	25,669
충남인재육성재단	5,946	6,125	6,309	6,498	6,693	6,894
충남평생교육진흥원	3,155	3,313	3,479	3,653	3,835	4,027
충남청소년진흥원	5,735	5,907	6,085	6,268	6,456	6,650
충남테크노파크	236,562	181,957	163,866	158,767	160,328	158,460
충남경제진흥원	12,257	13,849	14,168	14,493	14,827	15,168
충남사회서비스원	4,562	4,607	4,653	4,699	4,745	4,792
충남일자리진흥원	17,677	28,000	28,840	29,705	30,596	31,514
충남과학기술진흥원	2,573	3,672	3,782	3,895	4,012	4,132



제5장

분야별 정책방향 및 투자계획

제5장 분야별 정책방향 및 투자계획

1 일반공공행정 분야

□ 정책방향

- 참여와 협력의 지방자치로 열린 행정 구현
- 건전한 재정과 효율적 재산관리로 안정적 세수 확보
- 성장과 상생으로 더불어 잘사는 충남 조성

□ 투자계획

(단위 : 백만원, %)

구 분	증 기 재 정 계 획					합 계	비중
	2022년	2023년	2024년	2025년	2026년		
합 계	1,238,350	1,203,469	1,287,587	1,195,296	1,287,515	6,212,218	11.9
입법및선거관리	12,981	13,197	13,435	13,670	13,909	67,194	0.1
지방행정·재정지원	864,697	855,442	847,838	845,748	880,750	4,294,474	8.3
재정·금융	255,523	245,546	333,626	245,511	279,671	1,359,877	2.6
일반행정	105,148	89,284	92,688	90,367	113,186	490,674	0.9

□ 주요 투자사업 (사·군비, 민자 등을 제외한 5년간 사업비)

- 시군 재정지원 3,421억원
- 선거관리 414억원
- 직원 후생복지 증진 404억원
- 청사시설 유지관리 313억원
- 정보화사업개발육성 122억원

2 공공질서 및 안전 분야

□ 정책방향

- 재난대응훈련 및 취약분야 안전점검 강화로 위험요인 사전해소
- 저출산 위기극복과 안전취약계층 보호를 위한 안전인프라 확대
- 소방시설 및 장비 개선을 통한 재난현장 대응력 강화
- 소방안전 문화 정착을 통한 도민의 생명과 재산보호

□ 투자계획

(단위 : 백만원, %)

구 분	중 기 재 정 계 획					합 계	비중
	2022년	2023년	2024년	2025년	2026년		
합 계	687,987	717,375	754,838	763,048	787,134	3,710,381	7.1
경찰	9,006	9,025	9,045	9,067	9,089	45,232	0.1
재난방재·민방위	186,212	194,308	214,489	204,840	211,066	1,010,914	1.9
소방	492,769	514,042	531,304	549,141	566,979	2,654,235	5.1

□ 주요 투자사업 (사·군비, 민자 등을 제외한 5년간 사업비)

- 재해위험지역정비 3,683억원
- 재해·재난 사전 예방 및 응급복구 지원 731억원
- 아동안전지킴이 활동비 지원 210억원
- 우수저류시설설치 123억원
- 재난안전 통합지원 및 관리체계 구축 185억원
- 소방장비 현대화 909억원
- 소방관서 보강 및 근무환경개선 892억원
- 소방복합시설 조성 790억원

3 교육 분야

□ 정책방향

- 교육협력사업을 통한 미래인재 양성 기반구축
- 충남의 미래를 이끄는 인재 양성 및 평생교육 활성화

□ 투자계획

(단위 : 백만원, %)

구 분	중 기 재 정 계 획					합 계	비중
	2022년	2023년	2024년	2025년	2026년		
합 계	404,868	400,175	405,248	410,392	406,565	2,027,248	3.9
유아및초중등교육	360,588	365,035	369,535	374,089	378,698	1,847,945	3.6
평생·직업교육	44,281	35,140	35,713	36,302	27,867	179,303	0.3

□ 주요 투자사업 (사·군비, 민자 등을 제외한 5년간 사업비)

- 미래인재 육성 재정 지원 1조 8,479억원
- 지자체-대학 협력기반 지역혁신사업 486억원
- 충청남도인재육성재단 장학기금 및 운영비 출연 265억원
- 충청남도 평생교육 진흥원 운영 202억원
- 충남도립대학교 육성 지원 794억원
- 평생교육기회확대 15억원

4 문화 및 관광 분야

□ 정책방향

- 도민 문화향유 기회 확대를 통한 여가 있는 삶 지원
- 문화유산의 체계적 관리 및 가치 제고를 통한 문화적 자긍심 고취
- 생활체육 활성화 및 충남체육 위상 강화
- 지역경제 활성화를 위한 국내·외 관광객 전략적 유치

□ 투자계획

(단위 : 백만원, %)

구 분	중 기 재 정 계 획					합 계	비중
	2022년	2023년	2024년	2025년	2026년		
합 계	423,257	458,698	424,338	434,835	450,853	2,191,980	4.2
문화예술	233,251	258,965	248,324	252,805	264,432	1,257,776	2.4
관광	93,095	95,073	94,911	97,478	98,158	478,716	0.9
체육	96,911	104,660	81,102	84,551	88,263	455,488	0.9

□ 주요 투자사업 (사·군비, 민자 등을 제외한 5년간 사업비)

- 독립예술의전당 건립 1,090억원
- 공립예술단 운영 지원 546억원
- 독립미술관건립 530억원
- 국가지정문화재 보수정비 1,609억원
- 거점육성형 지역개발 650억원
- 문화관광자원 개발 608억원
- 지방체육시설지원 824억원
- 충남스포츠센터 건립 475억원

5 환경 분야

□ 정책방향

- 신기후체제 탄소중립 선도적 추진으로 기후변화 대응 강화
- 자연생태계 복원 및 기후환경교육 인프라 조성
- 푸른 대기환경 조성 및 도민 환경피해 보건서비스 강화
- 환경 안전·피해 관리 및 자원순환 체계 강화

□ 투자계획

(단위 : 백만원, %)

구 분	중 기 재 정 계 획					합 계	비중
	2022년	2023년	2024년	2025년	2026년		
합 계	577,583	593,851	594,572	599,225	617,686	2,982,918	5.7
상하수도·수질	380,081	392,898	400,448	409,391	419,375	2,002,193	3.8
폐기물	23,040	38,716	36,200	28,263	28,342	154,561	0.3
대기	136,866	108,387	111,825	114,602	122,135	593,815	1.1
자연	16,522	28,349	28,017	28,598	29,140	130,627	0.3
환경보호일반	21,074	25,501	18,082	18,371	18,694	101,722	0.2

□ 주요 투자사업 (사·군비, 민자 등을 제외한 5년간 사업비)

- 충남 광역형 탄소중립연수원 288억원
- 환경기초시설 탄소중립프로그램 186억원
- 전기자동차 구매보조 3,363억원
- 하수도 관리 1조 1,023억원
- 농어촌 생활용수 개발 4,114억원
- 농어촌 마을하수도 정비 2,968억원
- 미세먼지 불법 배출원 감시 지원 72억원
- 가축분뇨공공처리시설 설치지원 267억원

6 사회복지 분야

□ 정책방향

- 출산친화적인 사회환경 조성 및 수요자 맞춤형 보육 인프라 확충
- 건강하고 행복한 노후생활 지원 체계 강화
- 복지 사각지대 해소를 위한 다양한 대응 체제 강화
- 장애인 등 소외 계층이 없는 더불어 잘사는 사회 구현

□ 투자계획

(단위 : 백만원, %)

구 분	중 기 재 정 계 획					합 계	비중
	2022년	2023년	2024년	2025년	2026년		
합 계	3,008,385	3,078,434	3,238,720	3,371,530	3,542,766	16,239,834	31.2
기초생활보장	747,083	760,826	783,593	807,043	831,197	3,929,743	7.6
취약계층지원	439,039	436,109	428,845	432,389	438,944	2,175,326	4.2
보육·가족및여성	458,089	500,540	538,381	563,714	595,679	2,656,403	5.1
노인·청소년	1,141,807	1,162,688	1,257,734	1,336,011	1,449,465	6,347,705	12.2
노동	58,495	59,534	68,456	68,461	62,131	317,076	0.6
보훈	5,749	5,872	5,998	6,126	6,258	30,003	0.1
주택	120,096	116,973	121,376	124,947	128,048	611,440	1.2
사회복지일반	38,028	35,892	34,336	32,839	31,044	172,139	0.3

□ 주요 투자사업 (사·군비, 민자 등을 제외한 5년간 사업비)

- 생계급여 1조 2,167억원
- 아동수당 및 행복키움수당 7,325억원
- 영아수당 지원 4,062억원
- 영유아보육료 지원 1조 150억원
- 가정양육수당 지원 1,519억원
- 기초연금 지급 5조 904억원
- 소상공인 지원 563억원

7 보건 분야

□ 정책방향

- 보건·의료 인프라 확충으로 도민의 생명 지킴이 역할 수행
- 건강불평등 해소를 위한 보건의료 안전망 구축
- 생명사랑 인식 제고 및 지역형 건강증진 사업 강화
- 예방중심의 건강환경 조성 및 안전한 먹거리 기반 강화

□ 투자계획

(단위 : 백만원, %)

구 분	중 기 재 정 계 획					합 계	비중
	2022년	2023년	2024년	2025년	2026년		
합 계	258,806	242,543	245,444	251,315	257,452	1,255,559	2.4
보건의료	247,342	231,019	233,859	239,668	245,742	1,197,629	2.3
식품의약품안전	11,464	11,524	11,585	11,647	11,710	57,930	0.1

□ 주요 투자사업 (사·군비, 민자 등을 제외한 5년간 사업비)

- 국가예방접종 실시 1,190억원
- 지방의료원 시설·장비 현대화 사업 1,597억원
- 정신요양시설 운영지원 1,135억원
- 치매안심(지원)센터 운영 지원 663억원
- 농어촌보건소 등 이전신축 330억원
- 어린이 급식관리지원센터 설치 운영 201억원
- 지역사회중심 금연지원서비스 133억원

8 농림해양수산 분야

□ 정책방향

- 지속가능한 미래 농업경영 안전망 확충
- 누구나 살고 싶은 쾌적하고 안전한 복지농촌 조성
- 해양산업 미래가치 발굴 및 해양생태복원으로 친환경 포용성장
- 지속가능한 수산업 육성과 연안경제 활성화

□ 투자계획

(단위 : 백만원, %)

구 분	중 기 재 정 계 획					합 계	비중
	2022년	2023년	2024년	2025년	2026년		
합 계	1,520,425	1,518,156	1,581,956	1,669,309	1,594,516	7,884,362	15.2
농업·농촌	1,026,041	1,047,090	1,061,355	1,076,881	1,096,870	5,308,236	10.2
임업·산촌	193,650	200,049	189,576	189,057	191,788	964,120	1.9
해양수산·어촌	300,734	271,017	331,026	403,371	305,858	1,612,005	3.1

□ 주요 투자사업 (시·군비, 민자 등을 제외한 5년간 사업비)

- 충청남도 농어민수당지원 2,994억원
- 학교급식지원 3,737억원
- 여성농업인 행복바우처 지원 280억원
- 미세먼지 차단 숲 조성 1,236억원
- 해양바이오 산업화 인큐베이터 건립 191억원
- 가로림만 해양정원 조성 2,308억원
- 어촌뉴딜사업 2차 1,099억원
- 어촌뉴딜 300사업(4차) 600억원

9 산업·중소기업 및 에너지 분야

□ 정책방향

- 산업 다양성 강화를 위한 신산업 생태계 조성
- 중소기업 맞춤형 지원체제 구축을 통한 지역경제 성장기반 확충
- 에너지 분야 신산업화를 통한 친환경 에너지 보급 확대
- 지역경제 활성화를 위한 국내외 우수기업 투자 유치

□ 투자계획

(단위 : 백만원, %)

구 분	중 기 재 정 계 획					합 계	비중
	2022년	2023년	2024년	2025년	2026년		
합 계	452,822	452,531	455,499	453,651	458,082	2,272,585	4.4
산업금융지원	193,099	175,635	159,962	144,564	128,956	802,217	1.5
산업기술지원	15,082	27,821	51,697	61,999	60,341	216,940	0.4
무역및투자유치	23,152	23,252	22,272	23,452	27,218	119,347	0.2
산업진흥·고도화	136,684	128,720	135,827	144,354	158,660	704,246	1.4
에너지및자원개발	29,850	30,436	30,346	30,831	27,832	149,295	0.3
산업·중소기업일반	54,955	66,667	55,394	48,450	55,074	280,540	0.5

□ 주요 투자사업 (시·군·비, 민자 등을 제외한 5년간 사업비)

- 충남국제전시컨벤션센터 건립 1,984억원
- 디스플레이 혁신공정 플랫폼 구축사업 512억원
- 지역특화(주력)산업 육성 지원 251억원
- 소상공인 육성 지원 1,498억원
- 중소기업육성기금 운용 730억원
- 그린스타트업 타운 조성 394억원
- 사회적경제 혁신타운조성 344억원

10 교통 및 물류 분야

□ 정책방향

- 안전하고 편리한 도로·교통시설 기반 확립 및 확충
- 교통약자의 이동할 권리를 보장하는 포용적 교통복지 실현
- 미래여건 변화에 대응하는 지속 가능한 교통체계 구축
- 사람 중심의 도로·교통정책 추진과 안전의식 확립

□ 투자계획

(단위 : 백만원, %)

구 분	중 기 재 정 계 획					합 계	비중
	2022년	2023년	2024년	2025년	2026년		
합 계	266,084	289,056	282,065	281,195	317,081	1,435,480	2.8
도로	168,072	187,757	178,731	174,324	197,189	906,073	1.7
대중교통·물류등기타	98,012	101,298	103,334	106,871	119,893	529,408	1

□ 주요 투자사업 (사·군비, 민자 등을 제외한 5년간 사업비)

- 어린이보호구역·노인보호구역 개선사업 127억원
- 공주~세종 광역 BRT 개발사업 69억원
- 위험교량 등 구조물 개량 325억원
- 시내·외버스 관련사업 지원 1,658억원
- 대중교통 이용지원사업 1,090억원
- 광역이동지원센터 운영 및 특별교통수단도입 190억원
- 저상버스 도입 지원 111억원
- 농촌형·도시형 교통모델 127억원
- 벽지노선 운행지원 사업 279억원

11 국토 및 지역개발 분야

□ 정책방향

- 시대적 변화에 대응한 도시의 효율적 관리와 스마트시티 조성
- 지역 간 격차 해소와 지역의 특색을 반영한 균형발전 추구
- 도시재생을 통한 원도심 활성화와 도시경쟁력 회복

□ 투자계획

(단위 : 백만원, %)

구 분	중 기 재 정 계 획					합 계	비중
	2022년	2023년	2024년	2025년	2026년		
합 계	471,784	445,346	442,134	421,462	491,750	2,272,476	4.4
수자원	119,137	124,473	132,269	139,785	149,151	664,815	1.3
지역및도시	296,762	269,165	242,636	243,268	296,570	1,348,400	2.6
산업단지	55,886	51,708	67,229	38,409	46,029	259,261	0.5

□ 주요 투자사업 (시·군비, 민자 등을 제외한 5년간 사업비)

- 지방하천 재해예방 423억원
- 국가하천 유지보수(금강권역) 389억원
- 스마트 행복도시 만들기 131억원
- 이전공공기관 정주여건 개선 256억원
- 도시재생사업 3,941억원
- 지방산업단지 공업용수도 건설 5,039억원
- 상생산업단지 조성 지원 250억원

12 과학기술 분야

□ 정책방향

- 충남과학기술 정책 선순환 기반 마련
- R&D 과제 발굴 및 지원을 통한 미래성장 산업 발굴·육성
- 다양한 산업·분야 간 융합을 통한 신산업 발굴

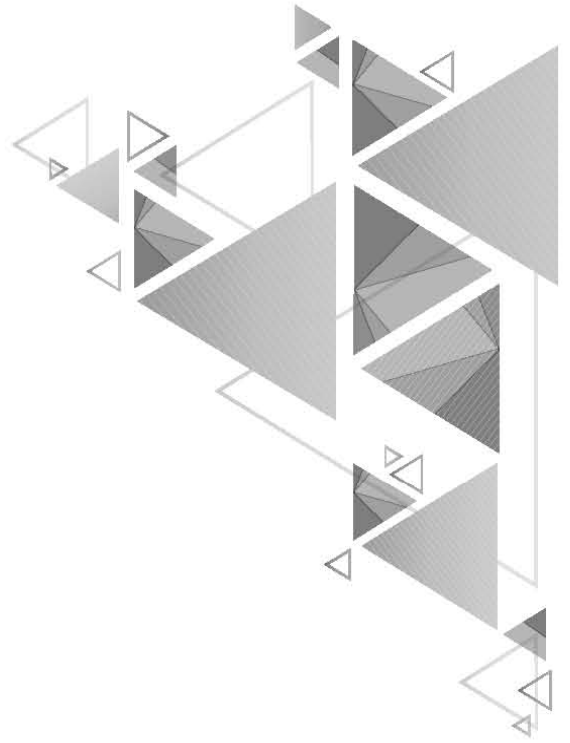
□ 투자계획

(단위 : 백만원, %)

구 분	중 기 재 정 계 획					합 계	비중
	2022년	2023년	2024년	2025년	2026년		
합 계	27,797	31,738	32,275	34,096	35,586	161,492	0.3
기술개발	12,410	13,046	13,635	15,022	16,139	70,252	0.1
과학기술일반	15,388	18,692	18,640	19,074	19,446	91,239	0.2

□ 주요 투자사업 (사·군비, 민자 등을 제외한 5년간 사업비)

- 충남과학기술진흥원 운영 180억원
- 지역지식재산 창출·창업 지원 146억원
- 제조기술융합센터 테스트베드 구축 431억원
- 충남 SW융합산업 육성 사업 88억원
- 수소충전소 설치 지원 400억원



부록

세부사업계획서

참 고 사 항

- 중기지방재정계획(2022~2026) 부문별 현황(총괄)은 지방재정 관리시스템(e호조)상 행정운영경비, 재무활동비, 예비비가 합산 되어 표시됨
 - 세부사업계획서는 총사업비 20억원 이상 사업과 3억원 이상 행사성 경비를 대상으로 작성 됨(단, 행정운영경비, 재무활동, 예비비 제외)
 - 20억원 미만 사업은 세부사업별 투자계획에 수록되지 않으나, 지방 재정관리시스템(e호조)에서 비대상 사업으로 분류되어 세출 중기 지방재정계획으로 반영 계상됨
 - 소계는 예산 내 금액만 포함(부담금, 민자, 채무부담, 기타 등 예산외 금액은 제외됨)
- ※ 금액 단위환산으로(천원→백만원) 합계에 ±1,2의 오차가 발생할 수 있음

세부사업계획서

회계연도 : 2022년

회계구분 : 일반회계 + 특별회계 + 기금

분 야 : 전체

부 문 : 전체

(단위 : 백만원)

분야·부문·정책·단위·세부사업	국가계획	투자 심사	지방채	BTL	의무지출			재원	연 도 별 투 자 계 획					비고	
					법정	보조	이자		합 계	2022	2023	2024	2025		2026
합 계								계	41,867,897	7,952,644	8,096,671	8,364,095	8,600,497	8,853,991	
								의 무	35,092,273	6,785,547	6,812,346	6,933,296	7,111,665	7,449,418	
								재 량	6,775,624	1,167,096	1,284,325	1,430,798	1,488,832	1,404,573	
								국 고 보 조 금	17,601,633	3,304,352	3,322,484	3,516,170	3,680,541	3,778,086	
								균 특 보 조 금	2,413,234	487,245	483,481	453,555	483,746	505,206	
								기 금 보 조 금	2,838,698	570,154	567,178	561,114	566,185	574,066	
								시 도 비	18,630,632	3,435,192	3,635,527	3,753,255	3,840,024	3,966,633	
								지 방 채	383,700	155,700	88,000	80,000	30,000	30,000	
일반공공행정									4,232,113	839,455	831,579	842,605	846,058	872,417	
입법및선거관리									64,167	12,401	12,606	12,831	13,052	13,277	
열린의정 구현									44,144	8,562	8,686	8,828	8,965	9,104	
의회운영 기본지원									24,979	4,879	4,930	4,997	5,057	5,117	
의정활동지원 및 조직운영	N	N	N	N	N	N	계	24,979	4,879	4,930	4,997	5,057	5,117		
							재 량	24,979	4,879	4,930	4,997	5,057	5,117		
							시 도 비	24,979	4,879	4,930	4,997	5,057	5,117		
의정활동 추진								19,165	3,683	3,756	3,831	3,908	3,986		
의정활동 추진	N	N		Y	N	N	계	19,165	3,683	3,756	3,831	3,908	3,986		

분야·부문·정책·단위·세부사업	국가계획	투자 심사	지방채	BTL	의무지출			재원	연도별투자계획					비고	
					법정	보조	이자		합계	2022	2023	2024	2025		2026
의정활동 추진	N	N			Y	N	N	의무	19,165	3,683	3,756	3,831	3,908	3,986	
								시도비	19,165	3,683	3,756	3,831	3,908	3,986	
공감소통형 의정홍보									17,826	3,425	3,494	3,564	3,635	3,708	
의정홍보 지원									17,826	3,425	3,494	3,564	3,635	3,708	
의정활동 홍보강화	N	N			N	N	N	계	14,268	2,742	2,797	2,853	2,910	2,968	
								재량	14,268	2,742	2,797	2,853	2,910	2,968	
								시도비	14,268	2,742	2,797	2,853	2,910	2,968	
지역민원상담소 운영	N	N			N	N	N	계	3,558	684	697	711	725	740	
								재량	3,558	684	697	711	725	740	
								시도비	3,558	684	697	711	725	740	
자치입법활동지원								2,197	414	426	439	452	466		
정책활동지원								2,197	414	426	439	452	466		
정책활동지원	N	N			N	N	N	계	2,197	414	426	439	452	466	
								재량	2,197	414	426	439	452	466	
								시도비	2,197	414	426	439	452	466	
지방행정·재정지원								3,748,555	739,727	744,101	749,310	755,116	760,302		
건전재정운영									369,355	71,734	72,125	73,488	75,374	76,635	
원활한 재정지원									362,435	70,478	70,806	72,123	73,920	75,108	
건전하고 효율적인 재정운영 추진	N	N			N	N	N	계	3,840	695	730	766	804	845	
								재량	3,840	695	730	766	804	845	
								시도비	3,840	695	730	766	804	845	

분야·부문·정책·단위·세부사업	국가계획	투자 심사	지방채	BTL	의무지출			재원	연도별투자계획					비고		
					법정	보조	이자		합계	2022	2023	2024	2025		2026	
시군재정지원	N	N	N	N	N	N	N	계	342,190	66,693	66,893	68,079	69,739	70,786		
								재량	342,190	66,693	66,893	68,079	69,739	70,786		
								시도비	342,190	66,693	66,893	68,079	69,739	70,786		
	도정 현안사업 추진	N	N	N	N	N	N	N	계	16,405	3,090	3,183	3,278	3,377	3,478	
									재량	16,405	3,090	3,183	3,278	3,377	3,478	
									시도비	16,405	3,090	3,183	3,278	3,377	3,478	
	공공기관 역량 강화								6,920	1,256	1,319	1,365	1,454	1,527		
	공공기관 관리	N	N	N	N	N	N	N	계	6,920	1,256	1,319	1,365	1,454	1,527	
									재량	6,920	1,256	1,319	1,365	1,454	1,527	
									시도비	6,920	1,256	1,319	1,365	1,454	1,527	
	선진회계행정 실현								10,837	2,055	2,115	2,176	2,230	2,260		
	회계행정운영								4,318	794	833	875	905	910		
	결산 및 재정연감 작성	N	N	N	N	N	N	N	계	4,318	794	833	875	905	910	
									재량	4,318	794	833	875	905	910	
									시도비	4,318	794	833	875	905	910	
안정적 물품수급 및 공용차량관리								6,519	1,262	1,282	1,301	1,325	1,350			
물품수급 및 공용차량관리	N	N	N	N	N	N	N	계	6,519	1,262	1,282	1,301	1,325	1,350		
								재량	6,519	1,262	1,282	1,301	1,325	1,350		
								시도비	6,519	1,262	1,282	1,301	1,325	1,350		
재정 지원								3,361,444	664,611	668,506	672,262	676,099	679,966			
선진세무행정실현								23,496	3,664	4,254	4,689	5,188	5,701			

분야·부문·정책·단위·세부사업	국가계획	투자 심사	지방채	BTL	의무지출			재원	연도별투자계획						비고	
					법정	보조	이자		합계	2022	2023	2024	2025	2026		
지방세 운영	N	N	N	N	N	N	N	계	15,077	2,238	2,585	2,985	3,448	3,822		
								재량	15,077	2,238	2,585	2,985	3,448	3,822		
								시도비	15,077	2,238	2,585	2,985	3,448	3,822		
	개별주택가격조사	Y 국토교통부	N	N	N	N	Y	N	계	8,418	1,426	1,669	1,704	1,740	1,879	
									의무	8,418	1,426	1,669	1,704	1,740	1,879	
									국고보조금	8,418	1,426	1,669	1,704	1,740	1,879	
	세외수입업무 선진화									3,337,948	660,947	664,252	667,573	670,911	674,265	
	시·군 조정교부금 및 징수교부금	Y 국토교통부	N	N	N	Y	N	N	계	3,337,948	660,947	664,252	667,573	670,911	674,265	
									의무	3,337,948	660,947	664,252	667,573	670,911	674,265	
									시도비	3,337,948	660,947	664,252	667,573	670,911	674,265	
	공유재산의 체계적 관리									6,920	1,327	1,355	1,384	1,413	1,441	
	공유재산관리									6,920	1,327	1,355	1,384	1,413	1,441	
	공유재산관리	N	N	N	N	N	N	N	계	6,920	1,327	1,355	1,384	1,413	1,441	
									재량	6,920	1,327	1,355	1,384	1,413	1,441	
									시도비	6,920	1,327	1,355	1,384	1,413	1,441	
일반행정									419,391	87,327	74,872	80,464	77,890	98,838		
활기찬 도정홍보									46,624	9,249	9,287	9,324	9,363	9,401		
도정시책 홍보									35,440	7,065	7,077	7,088	7,099	7,111		
도정홍보 정책개발	N	N	N	N	N	N	N	계	6,872	1,366	1,370	1,374	1,379	1,383		
								재량	6,872	1,366	1,370	1,374	1,379	1,383		
								시도비	6,872	1,366	1,370	1,374	1,379	1,383		

분야·부문·정책·단위·세부사업	국가계획	투자 심사	지방채	BTL	의무지출			재원	연도별투자계획					비고											
					법정	보조	이자		합계	2022	2023	2024	2025		2026										
									계	7,221	1,438	1,441	1,444	1,447	1,450										
									재량	7,221	1,438	1,441	1,444	1,447	1,450										
									시도비	7,221	1,438	1,441	1,444	1,447	1,450										
									도정홍보 인쇄물 발간 및 배포	N	N		N	N	N			계	21,347	4,261	4,265	4,269	4,274	4,278	
																		재량	21,347	4,261	4,265	4,269	4,274	4,278	
																		시도비	21,347	4,261	4,265	4,269	4,274	4,278	
									효율적인 도정홍보	N	N		N	N	N			계	11,184	2,184	2,210	2,236	2,263	2,291	
																		재량	11,184	2,184	2,210	2,236	2,263	2,291	
																		시도비	11,184	2,184	2,210	2,236	2,263	2,291	
									인터넷 홍보 강화																
									충남넷 홈페이지 서비스 향상	N	N		N	N	N			계	2,342	463	466	468	471	474	
																		재량	2,342	463	466	468	471	474	
																		시도비	2,342	463	466	468	471	474	
									인터넷 방송 시스템 및 온라인 콘텐츠 관리	N	N		N	N	N			계	5,639	1,105	1,116	1,128	1,139	1,150	
																		재량	5,639	1,105	1,116	1,128	1,139	1,150	
																		시도비	5,639	1,105	1,116	1,128	1,139	1,150	
									뉴미디어 홍보 강화	N	N		N	N	N			계	3,204	616	628	641	653	666	
																		재량	3,204	616	628	641	653	666	
																		시도비	3,204	616	628	641	653	666	
									다문화가정활성화 및 지원활동 전개									21,237	4,000	4,120	4,244	4,371	4,502		
									다문화가정활성화									21,237	4,000	4,120	4,244	4,371	4,502		
									다문화가정 삶의질 향상	N	N		N	Y	N			계	21,237	4,000	4,120	4,244	4,371	4,502	
																		의무	21,237	4,000	4,120	4,244	4,371	4,502	
																		기금보조금	13,273	2,500	2,575	2,652	2,732	2,814	

분야·부문·정책·단위·세부사업	국가계획	투자 심사	지방채	BTL	의무지출			재원	연도별투자계획					비고	
					법정	보조	이자		합계	2022	2023	2024	2025		2026
다문화가정 삶의질 향상		N	N		N	Y	N	시 도 비	7,964	1,500	1,545	1,591	1,639	1,688	
데이터 중심 충남구현									12,237	2,341	2,393	2,446	2,501	2,556	
데이터기반 정책결정지원 및 통계인프라 구축									12,237	2,341	2,393	2,446	2,501	2,556	
빅데이터 활용 활성화	N	N			N	N	N	계	6,646	1,277	1,303	1,329	1,355	1,382	
								재량	6,646	1,277	1,303	1,329	1,355	1,382	
								시 도 비	6,646	1,277	1,303	1,329	1,355	1,382	
각종 통계조사	N	N			N	N	N	계	5,591	1,064	1,090	1,118	1,146	1,174	
								재량	5,591	1,064	1,090	1,118	1,146	1,174	
								시 도 비	5,591	1,064	1,090	1,118	1,146	1,174	
선진모범 도정 구현								56,124	9,480	10,274	11,142	12,093	13,135		
도정 주요정책 개발 및 지원									4,610	877	899	921	944	968	
주요정책 개발 및 실무지원	N	N			N	N	N	계	4,610	877	899	921	944	968	
								재량	4,610	877	899	921	944	968	
								시 도 비	4,610	877	899	921	944	968	
정책관리								45,837	7,523	8,268	9,086	9,986	10,974		
충남연구원 운영지원	N	N			N	N	N	계	45,837	7,523	8,268	9,086	9,986	10,974	
								재량	45,837	7,523	8,268	9,086	9,986	10,974	
								시 도 비	45,837	7,523	8,268	9,086	9,986	10,974	
평가활동 강화								5,677	1,080	1,107	1,135	1,163	1,192		
주요업무 평가	N	N			N	N	N	계	5,677	1,080	1,107	1,135	1,163	1,192	
								재량	5,677	1,080	1,107	1,135	1,163	1,192	

분야·부문·정책·단위·세부사업	국가계획	투자 심사	지방채	BTL	의무지출			재원	연 도 별 투 자 계 획					비고	
					법정	보조	이자		합 계	2022	2023	2024	2025		2026
주요업무 평가		N	N		N	N	N	시 도 비	5,677	1,080	1,107	1,135	1,163	1,192	
디지털 충남구현									61,085	11,533	11,864	12,206	12,559	12,924	
정보화 촉진 및 디지털 충남 기반 구축									28,065	5,303	5,453	5,608	5,768	5,932	
정보화사업개발육성		N	N		N	N	N	계	12,215	2,305	2,372	2,441	2,512	2,585	
								재 량	12,215	2,305	2,372	2,441	2,512	2,585	
								시 도 비	12,215	2,305	2,372	2,441	2,512	2,585	
행정정보화시스템구축		N	N		N	N	N	계	3,902	740	759	779	800	823	
								재 량	3,902	740	759	779	800	823	
								시 도 비	3,902	740	759	779	800	823	
정보보안시스템 구축 및 운영		N	N		N	N	N	계	7,729	1,462	1,503	1,545	1,588	1,632	
								재 량	7,729	1,462	1,503	1,545	1,588	1,632	
								시 도 비	7,729	1,462	1,503	1,545	1,588	1,632	
CCTV 설치 지원		N	N		N	Y	N	계	4,218	796	819	843	867	893	
								의 무	4,218	796	819	843	867	893	
								시 도 비	4,218	796	819	843	867	893	
정보자원시스템 유지관리 및 확충								33,021	6,230	6,411	6,598	6,791	6,991		
정보시스템유지보수	Y 과학기술 정보통신부	N	N		N	N	N	계	18,910	3,562	3,669	3,779	3,892	4,009	
								재 량	18,910	3,562	3,669	3,779	3,892	4,009	
								시 도 비	18,910	3,562	3,669	3,779	3,892	4,009	
개인용컴퓨터및상용S/W구입		N	N		N	N	N	계	6,326	1,187	1,225	1,264	1,304	1,346	
								재 량	6,326	1,187	1,225	1,264	1,304	1,346	

분야·부문·정책·단위·세부사업	국가계획	투자 심사	지방채	BTL	의무지출			재원	연도별투자계획					비고	
					법정	보조	이자		합계	2022	2023	2024	2025		2026
개인용컴퓨터및상용S/W구입		N	N		N	N	N	시도비	6,326	1,187	1,225	1,264	1,304	1,346	
								계	7,784	1,482	1,517	1,555	1,595	1,636	
정보통신시설장비 구입		N	N		N	N	N	재량	7,784	1,482	1,517	1,555	1,595	1,636	
								시도비	7,784	1,482	1,517	1,555	1,595	1,636	
국제화기반 확립									4,500	900	900	900	900	900	
국제화역량 강화									4,500	900	900	900	900	900	
공무원 해외 교류		N	N		N	N	N	계	4,500	900	900	900	900	900	
								재량	4,500	900	900	900	900	900	
								시도비	4,500	900	900	900	900	900	
선진자치도정 구현									68,903	21,357	6,945	10,492	5,700	24,409	
도,시군간 상생협력체계구축									15,497	2,805	2,945	3,092	3,247	3,409	
자치행정 관련 운영		N	N		N	N	N	계	3,340	604	635	666	700	735	
								재량	3,340	604	635	666	700	735	
								시도비	3,340	604	635	666	700	735	
유관기관, 단체 지원		N	N		N	N	N	계	8,507	1,540	1,617	1,697	1,782	1,871	
								재량	8,507	1,540	1,617	1,697	1,782	1,871	
								시도비	8,507	1,540	1,617	1,697	1,782	1,871	
지방행정 시책추진		N	N		N	N	N	계	3,651	661	694	728	765	803	
								재량	3,651	661	694	728	765	803	
								시도비	3,651	661	694	728	765	803	
소통과 상생협력으로 선진 자치도정 구현									41,405	17,952	0	0	2,453	21,000	

분야·부문·정책·단위·세부사업	국가계획	투자 심사	지방채	BTL	의무지출			재원	연도별투자계획					비고	
					법정	보조	이자		합계	2022	2023	2024	2025		2026
선거관리		N	N		Y	N	N	계	41,405	17,952	0	0	2,453	21,000	
								의무	41,405	17,952	0	0	2,453	21,000	
								시도비	41,405	17,952	0	0	2,453	21,000	
충청남도 통일기반 조성								12,000	600	4,000	7,400	0	0		
충청권 통일플러스센터 건립사업	Y 통일부	Y	N	N	N	N	N	계	12,000	600	4,000	7,400	0	0	
								재량	12,000	600	4,000	7,400	0	0	
								국고보조금	6,000	600	2,000	3,400	0	0	
								시도비	6,000	0	2,000	4,000	0	0	
도민만족 민원행정								2,144	399	413	428	444	460		
고품격 민원행정서비스 구현								2,144	399	413	428	444	460		
민원콜센터 운영관리		N	N		N	Y	N	계	2,144	399	413	428	444	460	
								의무	2,144	399	413	428	444	460	
								시도비	2,144	399	413	428	444	460	
충청남도 통일기반 조성								5,000	1,000	1,000	1,000	1,000	1,000		
충청남도 남북교류협력사업 추진								5,000	1,000	1,000	1,000	1,000	1,000		
충청남도 남북교류협력 사업비 지원	Y 통일부	N	N		N	N	N	계	5,000	1,000	1,000	1,000	1,000	1,000	
								재량	5,000	1,000	1,000	1,000	1,000	1,000	
								시도비	5,000	1,000	1,000	1,000	1,000	1,000	
원활한 운영지원 강화								3,650	710	720	730	740	750		
행정지원 강화								3,650	710	720	730	740	750		
각종 행사 의전 지원		N	N		N	N	N	계	3,650	710	720	730	740	750	

분야·부문·정책·단위·세부사업	국가계획	투자 심사	지방채	BTL	의무지출			재원	연도별투자계획					비고	
					법정	보조	이자		합계	2022	2023	2024	2025		2026
각종 행사 의전 지원	N	N			N	N	N	재량	3,650	710	720	730	740	750	
								시도비	3,650	710	720	730	740	750	
청사시설 유지관리									31,318	6,117	6,182	6,246	6,373	6,400	
청사시설 유지관리									31,318	6,117	6,182	6,246	6,373	6,400	
청사시설 유지관리	N	N			N	N	N	계	31,318	6,117	6,182	6,246	6,373	6,400	
								재량	31,318	6,117	6,182	6,246	6,373	6,400	
								시도비	31,318	6,117	6,182	6,246	6,373	6,400	
기록자치실현								2,535	495	510	510	510	510		
기록자치실현								2,535	495	510	510	510	510		
중요기록물의 전자화	N	N			N	N	N	계	2,535	495	510	510	510	510	
								재량	2,535	495	510	510	510	510	
								시도비	2,535	495	510	510	510	510	
활기찬 직장 분위기 조성								67,538	12,839	13,164	13,498	13,842	14,196		
공무원 격려 및 지원								3,642	659	692	727	763	801		
공무원 격려 및 지원	N	N			N	N	N	계	3,642	659	692	727	763	801	
								재량	3,642	659	692	727	763	801	
								시도비	3,642	659	692	727	763	801	
고시관리								5,350	968	1,017	1,067	1,121	1,177		
시험관리	N	N			N	N	N	계	5,350	968	1,017	1,067	1,121	1,177	
								재량	5,350	968	1,017	1,067	1,121	1,177	
								시도비	5,350	968	1,017	1,067	1,121	1,177	

분야·부문·정책·단위·세부사업	국가계획	투자 심사	지방채	BTL	의무지출			재원	연 도 별 투 자 계 획					비고	
					법정	보조	이자		합 계	2022	2023	2024	2025		2026
공무원 인재양성을 위한 교육훈련 강화									15,495	2,948	3,021	3,097	3,174	3,254	
공무원 국내교육훈련		N	N		N	N	N	계	12,104	2,303	2,360	2,419	2,480	2,542	
								재 량	12,104	2,303	2,360	2,419	2,480	2,542	
								시 도 비	12,104	2,303	2,360	2,419	2,480	2,542	
공무원 능력개발지원		N	N		N	N	N	계	3,391	645	661	678	695	712	
								재 량	3,391	645	661	678	695	712	
								시 도 비	3,391	645	661	678	695	712	
후생복지 증진								38,476	7,393	7,541	7,692	7,846	8,003		
직원 후생복지 증진		N	N		N	N	N	계	38,476	7,393	7,541	7,692	7,846	8,003	
								재 량	38,476	7,393	7,541	7,692	7,846	8,003	
								시 도 비	38,476	7,393	7,541	7,692	7,846	8,003	
공공인력 관리 및 노사업무 추진								4,576	871	892	915	938	961		
공공인력 관리 및 노사업무 추진		N	N	N	N	N	N	계	4,576	871	892	915	938	961	
								재 량	4,576	871	892	915	938	961	
								시 도 비	4,576	871	892	915	938	961	
공공디자인 선진화								23,198	4,375	4,507	4,639	4,772	4,905		
공공디자인사업 육성								19,323	3,600	3,732	3,864	3,997	4,130		
공공디자인사업 추진		N	N		N	Y	N	계	16,323	3,200	3,232	3,264	3,297	3,330	
								의 무	16,323	3,200	3,232	3,264	3,297	3,330	
								시 도 비	16,323	3,200	3,232	3,264	3,297	3,330	
경관개선사업 추진		N	N		N	Y	N	계	3,000	400	500	600	700	800	

분야·부문·정책·단위·세부사업	국가계획	투자 심사	지방채	BTL	의무지출			재원	연도별투자계획						비고
					법정	보조	이자		합계	2022	2023	2024	2025	2026	
경관개선사업 추진	N	N			N	Y	N	의무	3,000	400	500	600	700	800	
								시도비	3,000	400	500	600	700	800	
공공디자인 인프라 구축								계	3,875	775	775	775	775	775	
공공디자인 교육 및 홍보	N	N			N	Y	N	계	3,875	775	775	775	775	775	
								의무	3,875	775	775	775	775	775	
								시도비	3,875	775	775	775	775	775	
공무원교육원 운영								계	13,296	2,531	2,594	2,658	2,723	2,791	
쾌적한 교육환경 조성								계	5,468	1,030	1,061	1,093	1,126	1,159	
청사유지 관리	N	N	N	N	N	N	N	계	5,468	1,030	1,061	1,093	1,126	1,159	
								재량	5,468	1,030	1,061	1,093	1,126	1,159	
								시도비	5,468	1,030	1,061	1,093	1,126	1,159	
교육운영 내실화								계	7,828	1,501	1,533	1,565	1,598	1,631	
교육과정운영	N	N	N	N	N	N	N	계	5,433	1,050	1,068	1,086	1,105	1,124	
								재량	5,433	1,050	1,068	1,086	1,105	1,124	
								시도비	5,433	1,050	1,068	1,086	1,105	1,124	
교육장비 확충	N	N			N	N	N	계	2,394	451	465	478	493	508	
								재량	2,394	451	465	478	493	508	
								시도비	2,394	451	465	478	493	508	
공공질서및안전								계	1,148,350	207,688	219,979	243,216	235,549	241,918	
경찰								계	37,844	7,569	7,569	7,569	7,569	7,569	
자치경찰지원								계	37,844	7,569	7,569	7,569	7,569	7,569	

분야·부문·정책·단위·세부사업	국가계획	투자 심사	지방채	BTL	의무지출			재원	연도별투자계획						비고
					법정	보조	이자		합계	2022	2023	2024	2025	2026	
아동안전지킴이									21,090	4,218	4,218	4,218	4,218	4,218	
아동안전지킴이 활동비 지원	Y 경찰청	N	N	N	N	Y	N	계	21,090	4,218	4,218	4,218	4,218	4,218	
								의무	21,090	4,218	4,218	4,218	4,218	4,218	
								국고보조금	21,090	4,218	4,218	4,218	4,218	4,218	
교통장비 지원								16,754	3,351	3,351	3,351	3,351	3,351		
무인단속장비 지원	Y 경찰청	N	N	N	N	Y	N	계	5,545	1,109	1,109	1,109	1,109	1,109	
								의무	5,545	1,109	1,109	1,109	1,109	1,109	
								국고보조금	5,545	1,109	1,109	1,109	1,109	1,109	
스쿨존 무인단속 장비 지원		N	N	N	N	Y	N	계	2,725	545	545	545	545	545	
								의무	2,725	545	545	545	545	545	
								국고보조금	2,725	545	545	545	545	545	
무인단속장비 운영	Y 경찰청	N	N	N	N	Y	N	계	8,484	1,697	1,697	1,697	1,697	1,697	
								의무	8,484	1,697	1,697	1,697	1,697	1,697	
								국고보조금	8,484	1,697	1,697	1,697	1,697	1,697	
재난방재·민방위								507,263	89,290	95,783	114,133	102,654	105,404		
도민안전 및 재난 예방								20,636	4,034	4,080	4,127	4,174	4,221		
도민체감 안전정책 구현								20,636	4,034	4,080	4,127	4,174	4,221		
재난안전 통합지원 및 관리체계 구축		N	N		N	N	N	계	18,506	3,608	3,654	3,701	3,748	3,795	
								재량	18,506	3,608	3,654	3,701	3,748	3,795	
								시도비	18,506	3,608	3,654	3,701	3,748	3,795	
도민안전문화의식 고취		N	N		N	N	N	계	2,130	426	426	426	426	426	

분야·부문·정책·단위·세부사업	국가계획	투자 심사	지방채	BTL	의무지출			재원	연도별투자계획					비고	
					법정	보조	이자		합계	2022	2023	2024	2025		2026
도민안전문화의식 고취	N	N			N	N	N	재량	2,130	426	426	426	426	426	
								시도비	2,130	426	426	426	426	426	
민방위 및 비상대비 운영									3,264	653	653	653	653	653	
경보통제 운영 및 시설 구축									3,264	653	653	653	653	653	
노후 민방위 경보시설 교체	N	N	N	N	N	Y	N	계	3,264	653	653	653	653	653	
								의무	3,264	653	653	653	653	653	
								국고보조금	1,920	384	384	384	384	384	
								시도비	1,344	269	269	269	269	269	
자연재난 예방 및 복구지원								476,833	83,373	89,783	108,048	96,483	99,145		
자연재난 예방 및 복구지원								393,563	67,783	73,675	91,408	79,297	81,399		
재해위험지역정비(시군자본)	Y 행정안전부	N	N		N	Y	N	계	340,438	64,123	66,047	68,028	70,069	72,171	
								의무	340,438	64,123	66,047	68,028	70,069	72,171	
								국고보조금	269,043	50,676	52,196	53,762	55,374	57,036	
								시도비	71,395	13,448	13,851	14,267	14,695	15,135	
재해위험지역정비(도)	Y 행정안전부	N	N		N	Y	N	계	27,865	0	3,278	18,030	3,278	3,278	
								의무	27,865	0	3,278	18,030	3,278	3,278	
								국고보조금	21,308	0	1,639	16,391	1,639	1,639	
								시도비	6,556	0	1,639	1,639	1,639	1,639	
공공시설물 내진보강	Y 행정안전부	N	N		N	N	N	계	2,455	455	500	500	500	500	
								재량	2,455	455	500	500	500	500	
								시도비	2,455	455	500	500	500	500	

분야·부문·정책·단위·세부사업	국가계획	투자 심사	지방채	BTL	의무지출			재원	연도별투자계획						비고	
					법정	보조	이자		합계	2022	2023	2024	2025	2026		
	풍수해보험사업 지원(국가직접 지원)	N	N		N	N	N	계	4,200	600	600	600	1,200	1,200		
								재량	4,200	600	600	600	1,200	1,200		
								시도비	4,200	600	600	600	1,200	1,200		
	우수저류시설설치	N	N		N	Y	N	계	12,355	1,355	2,000	3,000	3,000	3,000		
								의무	12,355	1,355	2,000	3,000	3,000	3,000		
								국고보조금	12,355	1,355	2,000	3,000	3,000	3,000		
	폭염대책비	Y 행정안전부	N	N		N	N	N	계	2,000	400	400	400	400	400	
									재량	2,000	400	400	400	400	400	
									시도비	2,000	400	400	400	400	400	
	둔치주차장 차량 침수위험 신속 알림 시스템 구축	Y 행정안전부	N	N	N	N	Y	N	계	4,250	850	850	850	850	850	
									의무	4,250	850	850	850	850	850	
									국고보조금	4,250	850	850	850	850	850	
	재난관리(재난관리기금)									73,106	13,770	14,183	14,609	15,047	15,497	
	재해사전 예방 및 응급복구 지원 (자연재난)	Y 행정안전부	N	N		Y	N	N	계	58,486	11,016	11,346	11,687	12,038	12,398	
									의무	58,486	11,016	11,346	11,687	12,038	12,398	
									시도비	58,486	11,016	11,346	11,687	12,038	12,398	
	재난사전예방및 재난응급복구 지원(사회재난)		N	N		Y	N	N	계	14,620	2,754	2,837	2,922	3,009	3,099	
									의무	14,620	2,754	2,837	2,922	3,009	3,099	
									시도비	14,620	2,754	2,837	2,922	3,009	3,099	
	재해구호(재해구호기금)									10,164	1,820	1,925	2,031	2,139	2,249	
	재해구호		N	N		Y	N	N	계	10,164	1,820	1,925	2,031	2,139	2,249	

분야·부문·정책·단위·세부사업	국가계획	투자 심사	지방채	BTL	의무지출			재원	연 도 별 투 자 계 획					비고	
					법정	보조	이자		합 계	2022	2023	2024	2025		2026
재해구호	N	N			Y	N	N	의 무	10,164	1,820	1,925	2,031	2,139	2,249	
								시 도 비	10,164	1,820	1,925	2,031	2,139	2,249	
생활재난예방									6,530	1,230	1,267	1,305	1,344	1,384	
생활 안전관리									6,530	1,230	1,267	1,305	1,344	1,384	
소규모 공공시설 안전관리	N	N	N	N	N	Y	N	계	6,530	1,230	1,267	1,305	1,344	1,384	
								의 무	6,530	1,230	1,267	1,305	1,344	1,384	
								시 도 비	6,530	1,230	1,267	1,305	1,344	1,384	
소방									603,242	110,828	116,627	121,515	125,326	128,945	
재난예방 및 소방대응력 강화									343,087	58,953	64,716	64,983	76,282	78,153	
화재예방 및 소방행정력 강화									89,237	17,009	17,418	17,837	18,267	18,707	
소방행사 운영 및 지원	N	N			N	N	N	계	2,715	522	532	543	554	565	
								재 량	2,715	522	532	543	554	565	
								시 도 비	2,715	522	532	543	554	565	
소방행정 제반업무 지원	N	N			N	N	N	계	20,506	3,940	4,019	4,100	4,182	4,265	
								재 량	20,506	3,940	4,019	4,100	4,182	4,265	
								시 도 비	20,506	3,940	4,019	4,100	4,182	4,265	
전문소방인력 양성	Y 행정안전부	N	N		N	N	N	계	5,230	1,005	1,025	1,046	1,066	1,088	
								재 량	5,230	1,005	1,025	1,046	1,066	1,088	
								시 도 비	5,230	1,005	1,025	1,046	1,066	1,088	
소방공무원 보건안전 업무추진	N	N			N	N	N	계	24,228	4,656	4,749	4,844	4,941	5,039	
								재 량	24,228	4,656	4,749	4,844	4,941	5,039	

분야·부문·정책·단위·세부사업	국가계획	투자 심사	지방채	BTL	의무지출			재원	연도별투자계획					비고	
					법정	보조	이자		합계	2022	2023	2024	2025		2026
소방공무원 보건안전 업무추진		N	N		N	N	N	국고보조금	208	40	41	42	42	43	
								시도비	24,020	4,616	4,708	4,802	4,898	4,996	
소방공무원 맞춤형복지제도		N	N	N	Y	N	N	계	36,558	6,886	7,092	7,305	7,524	7,750	
								의무	36,558	6,886	7,092	7,305	7,524	7,750	
소방공무원 맞춤형복지제도		N	N	N	Y	N	N	시도비	36,558	6,886	7,092	7,305	7,524	7,750	
								계	36,558	6,886	7,092	7,305	7,524	7,750	
긴급대응 소방력 현대화								계	253,849	41,945	47,298	47,146	58,015	59,446	
소방관서 보강 및 근무환경개선		N	N	N	N	N	N	계	89,227	4,000	5,000	23,227	27,000	30,000	
								재량	89,227	4,000	5,000	23,227	27,000	30,000	
								시도비	89,227	4,000	5,000	23,227	27,000	30,000	
소방청사 신·증축 지원		N	N		N	N	N	계	24,598	4,727	4,821	4,918	5,016	5,116	
								재량	24,598	4,727	4,821	4,918	5,016	5,116	
								시도비	24,598	4,727	4,821	4,918	5,016	5,116	
소방복합시설 조성		Y	N		N	N	N	계	31,713	15,000	16,713	0	0	0	
								재량	31,713	15,000	16,713	0	0	0	
								시도비	31,713	15,000	16,713	0	0	0	
당진소방서 증축사업		N	N		N	N	N	계	7,270	4,038	3,232	0	0	0	
								재량	7,270	4,038	3,232	0	0	0	
								시도비	7,270	4,038	3,232	0	0	0	
금산소방서 증축사업		N	N	N	N	N	N	계	7,886	415	4,149	3,322	0	0	
								재량	7,886	415	4,149	3,322	0	0	
								시도비	7,886	415	4,149	3,322	0	0	

분야·부문·정책·단위·세부사업	국가계획	투자 심사	지방채	BTL	의무지출			재원	연도별투자계획						비고	
					법정	보조	이자		합계	2022	2023	2024	2025	2026		
소방장비 현대화	N	N	N	N	N	N	N	계	90,906	12,265	12,633	15,679	25,999	24,329		
								재량	90,906	12,265	12,633	15,679	25,999	24,329		
								시도비	90,906	12,265	12,633	15,679	25,999	24,329		
	산불전문진화차 보강	N	N	N	N	N	Y	N	계	2,250	1,500	750	0	0	0	
									의무	2,250	1,500	750	0	0	0	
									국고보조금	1,125	750	375	0	0	0	
									시도비	1,125	750	375	0	0	0	
	재난대응 예방안전활동 강화									5,117	983	1,003	1,023	1,043	1,064	
	재난 예방안전활동 기반구축									5,117	983	1,003	1,023	1,043	1,064	
	예방안전 활동 기반조성	N	N	N	N	N	N	N	계	5,117	983	1,003	1,023	1,043	1,064	
									재량	5,117	983	1,003	1,023	1,043	1,064	
									시도비	5,117	983	1,003	1,023	1,043	1,064	
119구조구급 대응력 강화									52,907	10,146	9,053	10,514	11,234	11,959		
구조구급활동 기반구축									52,907	10,146	9,053	10,514	11,234	11,959		
구조구급 업무 운영	N	N	N	N	N	N	N	계	6,644	1,277	1,302	1,328	1,355	1,382		
								재량	6,644	1,277	1,302	1,328	1,355	1,382		
								시도비	6,644	1,277	1,302	1,328	1,355	1,382		
119구급체계 구축지원	N	N	N	N	N	N	N	계	10,721	2,060	2,101	2,143	2,186	2,230		
								재량	10,721	2,060	2,101	2,143	2,186	2,230		
								시도비	10,721	2,060	2,101	2,143	2,186	2,230		
119구급대지원		N	N		N	Y	N	계	21,566	5,124	3,930	4,049	4,170	4,293		

분야·부문·정책·단위·세부사업	국가계획	투자 심사	지방채	BTL	의무지출			재원	연도별투자계획						비고
					법정	보조	이자		합계	2022	2023	2024	2025	2026	
119구급대지원	N	N	N	Y	N	의무	21,566	5,124	3,930	4,049	4,170	4,293			
						기금보조금	10,783	2,562	1,965	2,024	2,085	2,147			
						시도비	10,783	2,562	1,965	2,024	2,085	2,147			
	119구조장비 확충	N	N	N	N	N	계	11,709	1,250	1,275	2,540	3,061	3,582		
							재량	11,709	1,250	1,275	2,540	3,061	3,582		
							시도비	11,709	1,250	1,275	2,540	3,061	3,582		
	구조구급 훈련 및 행사지원	N	N	N	N	N	계	2,267	436	444	453	462	471		
							재량	2,267	436	444	453	462	471		
							시도비	2,267	436	444	453	462	471		
119특수구조대응체계 구축								29,855	8,117	8,344	10,570	1,398	1,426		
특수재난대응체계 확립								29,855	8,117	8,344	10,570	1,398	1,426		
소방항공구조구급대 운영	N	N	N	N	N	N	계	6,855	1,317	1,344	1,370	1,398	1,426		
							재량	6,855	1,317	1,344	1,370	1,398	1,426		
							시도비	6,855	1,317	1,344	1,370	1,398	1,426		
항공구조장비 확충	N	N	N	N	N	N	계	23,000	6,800	7,000	9,200	0	0		
							재량	23,000	6,800	7,000	9,200	0	0		
							시도비	23,000	6,800	7,000	9,200	0	0		
재난대응 및 소방정보 지원능력 강화								21,365	4,105	4,188	4,271	4,357	4,444		
소방정보화 기반구축 및 현대화								21,365	4,105	4,188	4,271	4,357	4,444		
소방정보통신 시설, 장비 현대화	N	N	N	N	N	N	계	21,365	4,105	4,188	4,271	4,357	4,444		
							재량	21,365	4,105	4,188	4,271	4,357	4,444		

분야·부문·정책·단위·세부사업	국가계획	투자 심사	지방채	BTL	의무지출			재원	연도별투자계획					비고	
					법정	보조	이자		합계	2022	2023	2024	2025		2026
소방정보통신 시설, 장비 현대화		N	N		N	N	N	시 도 비	21,365	4,105	4,188	4,271	4,357	4,444	
소방인력 양성 및 안전의식 강화									12,202	2,345	2,392	2,439	2,488	2,538	
소방인력 양성 및 안전의식 강화									7,238	1,391	1,419	1,447	1,476	1,505	
소방학교 행사 및 교육	N	N			N	N	N	계	3,716	714	728	743	758	773	
								재량	3,716	714	728	743	758	773	
								시 도 비	3,716	714	728	743	758	773	
소방교육 물품 구입	N	N			N	N	N	계	3,522	677	690	704	718	733	
								재량	3,522	677	690	704	718	733	
								시 도 비	3,522	677	690	704	718	733	
재난대처능력 향상 및 안전의식 고취								4,964	954	973	992	1,012	1,032		
충청남도 안전체험관 관리·운영	N	N			N	N	N	계	4,964	954	973	992	1,012	1,032	
								재량	4,964	954	973	992	1,012	1,032	
								시 도 비	4,964	954	973	992	1,012	1,032	
소방서 운영								138,709	26,178	26,933	27,714	28,523	29,361		
천안동남소방서 운영								9,854	1,894	1,931	1,970	2,009	2,050		
소방서비스 향상 업무지원(천안동남)	N	N			N	N	N	계	3,635	699	713	727	741	756	
								재량	3,635	699	713	727	741	756	
								시 도 비	3,635	699	713	727	741	756	
소방청사 환경개선 및 기능보강(천안동남)	N	N			N	N	N	계	3,582	688	702	716	730	745	
								재량	3,582	688	702	716	730	745	
								시 도 비	3,582	688	702	716	730	745	

분야·부문·정책·단위·세부사업	국가계획	투자 심사	지방채	BTL	의무지출			재원	연도별투자계획						비고										
					법정	보조	이자		합계	2022	2023	2024	2025	2026											
									계	2,636	507	517	527	538	548										
									재량	2,636	507	517	527	538	548										
									시도비	2,636	507	517	527	538	548										
									천안서북소방서 운영									9,337	1,794	1,830	1,867	1,904	1,942		
									의용소방대 지원(천안동남)	N	N			N	N	N		계	4,858	933	952	971	991	1,010	
																		재량	4,858	933	952	971	991	1,010	
																		시도비	4,858	933	952	971	991	1,010	
									소방서비스 향상 업무지원(천안서북)	N	N			N	N	N		계	2,276	437	446	455	464	473	
																		재량	2,276	437	446	455	464	473	
																		시도비	2,276	437	446	455	464	473	
									소방차량 및 통신 유지관리(천안서북)	N	N	N	N	N	N	N		계	2,204	424	432	441	449	458	
																		재량	2,204	424	432	441	449	458	
																		시도비	2,204	424	432	441	449	458	
									의용소방대 지원(천안서북)	N	N			N	N	N		계	2,204	424	432	441	449	458	
																		재량	2,204	424	432	441	449	458	
																		시도비	2,204	424	432	441	449	458	
									공주소방서 운영									13,141	2,525	2,576	2,627	2,680	2,733		
									소방서비스 향상 업무지원(공주)	N	N			N	N	N		계	3,878	745	760	775	791	807	
																		재량	3,878	745	760	775	791	807	
																		시도비	3,878	745	760	775	791	807	
									소방차량 및 통신 유지관리(공주)	N	N			N	N	N		계	2,063	396	404	412	421	429	
																		재량	2,063	396	404	412	421	429	
																		시도비	2,063	396	404	412	421	429	
									소방청사 환경개선 및 기능보강(공주)									4,477	860	877	895	913	931		

분야·부문·정책·단위·세부사업	국가계획	투자 심사	지방채	BTL	의무지출			재원	연 도 별 투 자 계 획						비고
					법정	보조	이자		합 계	2022	2023	2024	2025	2026	
소방청사 환경개선 및 기능보강 (공주)	N	N			N	N	N	재 량	4,477	860	877	895	913	931	
								시 도 비	4,477	860	877	895	913	931	
의용소방대 지원(공주)	N	N			N	N	N	계	2,723	523	534	544	555	566	
								재 량	2,723	523	534	544	555	566	
								시 도 비	2,723	523	534	544	555	566	
보령소방서 운영									10,389	1,956	2,015	2,076	2,139	2,205	
소방서비스 향상 업무지원(보령)	N	N			N	N	N	계	3,642	659	692	727	763	801	
								재 량	3,642	659	692	727	763	801	
								시 도 비	3,642	659	692	727	763	801	
소방청사 환경개선 및 기능보강 (보령)	N	N			N	N	N	계	2,685	516	526	537	548	559	
								재 량	2,685	516	526	537	548	559	
								시 도 비	2,685	516	526	537	548	559	
의용소방대 지원(보령)	N	N	N	N	N	N	N	계	4,063	781	796	812	828	845	
								재 량	4,063	781	796	812	828	845	
								시 도 비	4,063	781	796	812	828	845	
아산소방서 운영									10,719	1,979	2,058	2,140	2,226	2,315	
소방서비스 향상 업무지원(아산)	N	N			N	N	N	계	4,829	874	918	963	1,012	1,062	
								재 량	4,829	874	918	963	1,012	1,062	
								시 도 비	4,829	874	918	963	1,012	1,062	
소방차량 및 통신 유지관리(아산)	N	N			N	N	N	계	2,346	425	446	468	492	516	
								재 량	2,346	425	446	468	492	516	

분야·부문·정책·단위·세부사업	국가계획	투자 심사	지방채	BTL	의무지출			재원	연 도 별 투 자 계 획						비고													
					법정	보조	이자		합 계	2022	2023	2024	2025	2026														
								시 도 비	소방차량 및 통신 유지관리(아산)	N	N		N	N	N	2,346	425	446	468	492	516							
									계																			
									의용소방대 지원(아산)	N	N		N	N	N	재 량	3,544	681	695	709	723	737						
										시 도 비							3,544	681	695	709	723	737						
									서산소방서 운영								6,826	1,266	1,313	1,363	1,415	1,469						
									소방서비스 향상 업무지원(서산)	N	N		N	N	N	계	4,103	742	780	819	860	903						
																재 량	4,103	742	780	819	860	903						
																시 도 비	4,103	742	780	819	860	903						
									의용소방대 지원(서산)	N	N	N	N	N	N	계	2,723	523	534	544	555	566						
																재 량	2,723	523	534	544	555	566						
																시 도 비	2,723	523	534	544	555	566						
									논산소방서 운영								9,188	1,723	1,778	1,835	1,895	1,956						
									소방서비스 향상 업무지원(논산)	N	N		N	N	N	계	3,786	685	719	755	793	833						
																재 량	3,786	685	719	755	793	833						
																시 도 비	3,786	685	719	755	793	833						
									소방청사 환경개선 및 기능보강(논산)	N	N		N	N	N	계	2,117	407	415	423	432	440						
																재 량	2,117	407	415	423	432	440						
																시 도 비	2,117	407	415	423	432	440						
									의용소방대 지원(논산)	N	N		N	N	N	계	3,285	631	644	657	670	683						
																재 량	3,285	631	644	657	670	683						
																시 도 비	3,285	631	644	657	670	683						

분야·부문·정책·단위·세부사업	국가계획	투자 심사	지방채	BTL	의무지출			재원	연도별투자계획					비고	
					법정	보조	이자		합계	2022	2023	2024	2025		2026
계룡소방서 운영									3,009	545	572	600	630	662	
소방청사 환경개선 및 기능보강 (계룡)	N	N	N	N	N	N	N	계	3,009	545	572	600	630	662	
								재량	3,009	545	572	600	630	662	
								시도비	3,009	545	572	600	630	662	
당진소방서 운영								14,911	2,735	2,853	2,976	3,105	3,241		
소방서비스 향상 업무지원(당진)	N	N			N	N	N	계	4,709	852	895	939	986	1,036	
								재량	4,709	852	895	939	986	1,036	
								시도비	4,709	852	895	939	986	1,036	
소방차량 및 통신 유지관리(당진)	N	N			N	N	N	계	3,502	634	666	699	734	770	
								재량	3,502	634	666	699	734	770	
								시도비	3,502	634	666	699	734	770	
소방청사 환경개선 및 기능보강 (당진)	N	N	N	N	N	N	N	계	3,415	618	649	681	715	751	
								재량	3,415	618	649	681	715	751	
								시도비	3,415	618	649	681	715	751	
의용소방대 지원(당진)	N	N			N	N	N	계	3,285	631	644	657	670	683	
								재량	3,285	631	644	657	670	683	
								시도비	3,285	631	644	657	670	683	
금산소방서 운영								5,337	996	1,030	1,066	1,103	1,142		
소방서비스 향상 업무지원(금산)	N	N			N	N	N	계	2,657	481	505	530	557	585	
								재량	2,657	481	505	530	557	585	
								시도비	2,657	481	505	530	557	585	

분야·부문·정책·단위·세부사업	국가계획	투자 심사	지방채	BTL	의무지출			재원	연도별투자계획						비고									
					법정	보조	이자		합계	2022	2023	2024	2025	2026										
									계	2,680	515	525	536	546	557									
									재량	2,680	515	525	536	546	557									
									시도비	2,680	515	525	536	546	557									
									부여소방서 운영									7,007	1,312	1,355	1,400	1,446	1,495	
									소방서비스 향상 업무지원(부여)	N	N			N	N	N	계	3,118	564	592	622	653	686	
																	재량	3,118	564	592	622	653	686	
																	시도비	3,118	564	592	622	653	686	
									의용소방대 지원(부여)	N	N			N	N	N	계	3,890	747	762	778	793	809	
																	재량	3,890	747	762	778	793	809	
																	시도비	3,890	747	762	778	793	809	
									서천소방서 운영									8,834	1,659	1,711	1,765	1,821	1,879	
									소방서비스 향상 업무지원(서천)	N	N			N	N	N	계	3,448	624	655	688	722	758	
																	재량	3,448	624	655	688	722	758	
																	시도비	3,448	624	655	688	722	758	
									소방청사 환경개선 및 기능보강(서천)	N	N			N	N	N	계	2,144	412	420	429	437	446	
																	재량	2,144	412	420	429	437	446	
																	시도비	2,144	412	420	429	437	446	
									의용소방대 지원(서천)	N	N			N	N	N	계	3,241	623	635	648	661	674	
																	재량	3,241	623	635	648	661	674	
																	시도비	3,241	623	635	648	661	674	
									청양소방서 운영									8,121	1,560	1,592	1,623	1,656	1,689	

분야·부문·정책·단위·세부사업	국가계획	투자 심사	지방채	BTL	의무지출			재원	연도별투자계획						비고						
					법정	보조	이자		합계	2022	2023	2024	2025	2026							
	소방서비스 향상 업무지원(청양)	N	N		N	N	N	계	2,188	420	429	437	446	455							
								재량	2,188	420	429	437	446	455							
								시도비	2,188	420	429	437	446	455							
								소방청사 환경개선 및 기능보강(청양)	N	N		N	N	N	계	3,513	675	688	702	716	731
															재량	3,513	675	688	702	716	731
															시도비	3,513	675	688	702	716	731
								의용소방대 지원(청양)	N	N		N	N	N	계	2,420	465	474	484	494	503
															재량	2,420	465	474	484	494	503
															시도비	2,420	465	474	484	494	503
	홍성소방서 운영								6,133	1,179	1,202	1,226	1,251	1,276							
	소방서비스 향상 업무지원(홍성)	N	N		N	N	N	계	3,324	639	652	665	678	691							
								재량	3,324	639	652	665	678	691							
								시도비	3,324	639	652	665	678	691							
								의용소방대 지원(홍성)	N	N		N	N	N	계	2,809	540	551	562	573	584
															재량	2,809	540	551	562	573	584
															시도비	2,809	540	551	562	573	584
	예산소방서 운영								8,208	1,577	1,609	1,641	1,674	1,707							
	소방서비스 향상 업무지원(예산)	N	N		N	N	N	계	2,784	535	546	556	568	579							
재량								2,784	535	546	556	568	579								
시도비								2,784	535	546	556	568	579								
소방청사 환경개선 및 기능보강(예산)								2,140	411	419	428	436	445								

분야·부문·정책·단위·세부사업	국가계획	투자 심사	지방채	BTL	의무지출			재원	연도별투자계획					비고											
					법정	보조	이자		합계	2022	2023	2024	2025		2026										
																재량	시도비	계	재량	시도비					
									재량	2,140	411	419	428	436	445										
									시도비	2,140	411	419	428	436	445										
									계	3,285	631	644	657	670	683										
									재량	3,285	631	644	657	670	683										
									시도비	3,285	631	644	657	670	683										
									태안소방서 운영								7,696	1,479	1,508	1,539	1,569	1,601			
									소방서비스 향상 업무지원(태안)									계	3,067	589	601	613	625	638	
																		재량	3,067	589	601	613	625	638	
																		시도비	3,067	589	601	613	625	638	
									소방청사 환경개선 및 기능보강(태안)									계	2,554	491	501	511	521	531	
																		재량	2,554	491	501	511	521	531	
																		시도비	2,554	491	501	511	521	531	
									의용소방대 지원(태안)									계	2,075	399	407	415	423	432	
																		재량	2,075	399	407	415	423	432	
																		시도비	2,075	399	407	415	423	432	
교육									2,022,710	404,134	399,407	404,472	409,608	405,090											
유아및초중등교육										1,847,945	360,588	365,035	369,535	374,089	378,698										
									미래인재 양성		1,847,945	360,588	365,035	369,535	374,089	378,698									
									미래인재 양성 교육재정 지원		1,847,945	360,588	365,035	369,535	374,089	378,698									
									미래인재 육성 재정지원									계	1,847,945	360,588	365,035	369,535	374,089	378,698	
																		의무	1,847,945	360,588	365,035	369,535	374,089	378,698	

분야·부문·정책·단위·세부사업	국가계획	투자 심사	지방채	BTL	의무지출			재원	연도별투자계획					비고	
					법정	보조	이자		합계	2022	2023	2024	2025		2026
미래인재 육성 재정지원		N	N		N	Y	N	시 도 비	1,847,945	360,588	365,035	369,535	374,089	378,698	
평생·직업교육									174,765	43,546	34,372	34,937	35,518	26,391	
지역 인적자원 개발									174,765	43,546	34,372	34,937	35,518	26,391	
지역 인적자원 개발									174,765	43,546	34,372	34,937	35,518	26,391	
충청남도인재육성재단 장학기 금 및 운영비 출연	N	N			N	N	N	계	26,535	5,109	5,206	5,305	5,406	5,509	
								재 량	26,535	5,109	5,206	5,305	5,406	5,509	
								시 도 비	26,535	5,109	5,206	5,305	5,406	5,509	
충청남도 평생교육 진흥원 운영	N	N			N	N	N	계	20,196	4,031	4,035	4,039	4,043	4,047	
								재 량	20,196	4,031	4,035	4,039	4,043	4,047	
								시 도 비	20,196	4,031	4,035	4,039	4,043	4,047	
충남도립대학교 육성 지원	N	N	N	N	Y	N	N	계	79,413	14,958	15,407	15,869	16,345	16,835	
								의 무	79,413	14,958	15,407	15,869	16,345	16,835	
								시 도 비	79,413	14,958	15,407	15,869	16,345	16,835	
지자체-대학 협력기반 지역혁 신사업(국가직접지원)	Y 교육부	Y	N	N	N	N	N	계	48,620	19,448	9,724	9,724	9,724	0	
								재 량	48,620	19,448	9,724	9,724	9,724	0	
								시 도 비	48,620	19,448	9,724	9,724	9,724	0	
문화및관광									2,103,997	400,807	440,450	408,487	419,256	434,997	
문화예술									1,197,234	216,158	246,047	237,935	242,828	254,265	
지역문화 활성화									642,537	107,335	138,597	127,635	130,932	138,038	
지역문화 진흥									66,164	12,740	12,981	13,227	13,479	13,738	
충남역사문화연구원 운영		N	N		N	N	N	계	18,790	3,539	3,645	3,755	3,867	3,983	

분야·부문·정책·단위·세부사업	국가계획	투자 심사	지방채	BTL	의무지출			재원	연도별투자계획						비고
					법정	보조	이자		합계	2022	2023	2024	2025	2026	
충남역사문화연구원 운영		N	N		N	N	N	재량	18,790	3,539	3,645	3,755	3,867	3,983	
								시도비	18,790	3,539	3,645	3,755	3,867	3,983	
지방문화원 육성·지원		N	N		N	N	N	계	5,543	1,076	1,092	1,108	1,125	1,142	
								재량	5,543	1,076	1,092	1,108	1,125	1,142	
								시도비	5,543	1,076	1,092	1,108	1,125	1,142	
지방문화원 시설 건립 (전환사업)		N	N		N	N	N	계	2,615	508	515	523	531	539	
								재량	2,615	508	515	523	531	539	
								시도비	2,615	508	515	523	531	539	
아름다운 이야기 할머니사업		N	N		N	Y	N	계	5,269	992	1,022	1,053	1,084	1,117	
								의무	5,269	992	1,022	1,053	1,084	1,117	
								국고보조금	4,053	763	786	810	834	859	
								시도비	1,216	229	236	243	250	258	
지역문화사업 운영	Y 여성가족부	N	N		N	N	N	계	2,351	443	456	470	484	498	
								재량	2,351	443	456	470	484	498	
								시도비	2,351	443	456	470	484	498	
통합문화이용권(시군경상)		N	N		N	Y	N	계	31,596	6,182	6,250	6,318	6,388	6,458	
								의무	31,596	6,182	6,250	6,318	6,388	6,458	
								기금보조금	28,090	5,496	5,556	5,617	5,679	5,741	
								시도비	3,506	686	694	701	709	717	
지역예술 역량 강화									174,345	33,467	33,912	34,775	35,656	36,535	
충남문화재단 운영		N	N		N	N	N	계	35,593	7,048	7,083	7,118	7,154	7,190	

분야·부문·정책·단위·세부사업	국가계획	투자 심사	지방채	BTL	의무지출			재원	연도별투자계획						비고
					법정	보조	이자		합계	2022	2023	2024	2025	2026	
충남문화재단 운영		N	N		N	N	N	재량	35,593	7,048	7,083	7,118	7,154	7,190	
								시도비	35,593	7,048	7,083	7,118	7,154	7,190	
지역문화예술특성화지원(전환사업)		N	N		N	Y	N	계	20,282	4,020	4,040	4,060	4,081	4,081	
								의무	20,282	4,020	4,040	4,060	4,081	4,081	
								시도비	20,282	4,020	4,040	4,060	4,081	4,081	
공연장 상주단체 육성지원(전환사업)	Y 문화체육 관광부	N	N	N	N	Y	N	계	3,674	699	717	734	753	772	
								의무	3,674	699	717	734	753	772	
								기금보조금	1,837	350	358	367	376	386	
								시도비	1,837	350	358	367	376	386	
학교예술강사 지원		N	N		N	Y	N	계	4,259	810	831	851	873	894	
								의무	4,259	810	831	851	873	894	
								국고보조금	2,129	405	415	426	436	447	
								시도비	2,129	405	415	426	436	447	
지역문화예술교육기반구축(전환사업)		N	N		N	Y	N	계	8,462	1,642	1,667	1,692	1,718	1,743	
								의무	8,462	1,642	1,667	1,692	1,718	1,743	
								국고보조금	4,231	821	834	846	859	872	
								시도비	4,231	821	834	846	859	872	
한국민속예술축제	Y 문화체육 관광부	Y	N		N	Y	N	계	2,282	439	447	456	465	475	
								의무	2,282	439	447	456	465	475	
								기금보조금	53	10	10	11	11	11	
								시도비	2,229	428	437	446	455	464	

분야·부문·정책·단위·세부사업	국가계획	투자 심사	지방채	BTL	의무지출			재원	연도별투자계획						비고
					법정	보조	이자		합계	2022	2023	2024	2025	2026	
전국무용제 지원		Y	N		N	N	N	계	2,500	500	500	500	500	500	
								재량	2,500	500	500	500	500	500	
								시도비	2,500	500	500	500	500	500	
지역대표공연예술제 지원		N	N		N	Y	N	계	3,557	670	690	711	732	754	
								의무	3,557	670	690	711	732	754	
								시도비	3,557	670	690	711	732	754	
지역예술 진흥	Y 문화체육 관광부	N	N		N	N	N	계	24,492	4,613	4,752	4,894	5,041	5,192	
								재량	24,492	4,613	4,752	4,894	5,041	5,192	
								시도비	24,492	4,613	4,752	4,894	5,041	5,192	
금강하구비엔날레(전환사업)		Y	N		N	Y	N	계	5,400	1,000	800	1,000	1,200	1,400	
								의무	5,400	1,000	800	1,000	1,200	1,400	
								시도비	5,400	1,000	800	1,000	1,200	1,400	
지역문화예술 활동 지원		N	N		N	N	N	계	7,109	1,339	1,379	1,421	1,463	1,507	
								재량	7,109	1,339	1,379	1,421	1,463	1,507	
								시도비	7,109	1,339	1,379	1,421	1,463	1,507	
지역공연예술제 지원		N	N		N	Y	N	계	2,051	386	398	410	422	435	
								의무	2,051	386	398	410	422	435	
								시도비	2,051	386	398	410	422	435	
공립예술단 운영 지원	Y 문화체육 관광부	N	N		N	Y	N	계	54,684	10,300	10,609	10,927	11,255	11,593	
								의무	54,684	10,300	10,609	10,927	11,255	11,593	
								시도비	54,684	10,300	10,609	10,927	11,255	11,593	

분야·부문·정책·단위·세부사업	국가계획	투자 심사	지방채	BTL	의무지출			재원	연도별투자계획						비고	
					법정	보조	이자		합계	2022	2023	2024	2025	2026		
문화산업 진흥									127,271	23,395	23,856	24,331	27,592	28,096		
문화콘텐츠 개발 및 육성		N	N		N	N	N	계	66,151	12,460	12,834	13,219	13,615	14,024		
								재량	66,151	12,460	12,834	13,219	13,615	14,024		
								시도비	66,151	12,460	12,834	13,219	13,615	14,024		
충남 글로벌게임센터 조성 (국가직접지원)		N	N		N	N	N	계	13,500	2,700	2,700	2,700	2,700	2,700		
								재량	13,500	2,700	2,700	2,700	2,700	2,700		
								국고보조금	9,000	1,800	1,800	1,800	1,800	1,800		
								시도비	4,500	900	900	900	900	900		
충남콘텐츠기업육성센터 운영 (국가직접지원)		N	N		N	N	N	계	7,400	1,480	1,480	1,480	1,480	1,480		
								재량	7,400	1,480	1,480	1,480	1,480	1,480		
								국고보조금	4,900	980	980	980	980	980		
								시도비	2,500	500	500	500	500	500		
지역기반형 콘텐츠코리아랩 운영 (국가직접지원)	Y 문화체육 관광부	N	N	N	N	N	Y	N	계	6,500	1,300	1,300	1,300	1,300	1,300	
									의무	6,500	1,300	1,300	1,300	1,300	1,300	
									국고보조금	5,000	1,000	1,000	1,000	1,000	1,000	
									시도비	1,500	300	300	300	300	300	
충남 VR·AR 제작 거점센터 구축 (국가직접지원)		N	N		N	N	N	계	9,000	1,800	1,800	1,800	1,800	1,800		
								재량	9,000	1,800	1,800	1,800	1,800	1,800		
								국고보조금	6,000	1,200	1,200	1,200	1,200	1,200		
								시도비	3,000	600	600	600	600	600		
문화특화지역 조성 사업(시군 경상)(전환사업)	Y 문화체육 관광부	N	N		N	Y	N	계	2,175	435	435	435	435	435		

분야·부문·정책·단위·세부사업	국가계획	투자 심사	지방채	BTL	의무지출			재원	연 도 별 투 자 계 획						비고
					법정	보조	이자		합 계	2022	2023	2024	2025	2026	
문화특화지역 조성 사업(시군 경상)(전환사업)	Y 문화체육 관광부	N	N		N	Y	N	의 무	2,175	435	435	435	435	435	
								시 도 비	2,175	435	435	435	435	435	
폐산업시설 문화재생사업		N	N		N	N	N	계	5,107	962	991	1,021	1,051	1,083	
								재 량	5,107	962	991	1,021	1,051	1,083	
								균 특 보 조 금	5,107	962	991	1,021	1,051	1,083	
문화도시 조성 지원		Y	N		N	Y	N	계	10,353	1,950	2,009	2,069	2,131	2,195	
								의 무	10,353	1,950	2,009	2,069	2,131	2,195	
								균 특 보 조 금	7,964	1,500	1,545	1,591	1,639	1,688	
								시 도 비	2,389	450	464	477	492	506	
지역서점 활성화		N	N	N	N	N	N	계	7,084	308	308	308	3,080	3,080	
								재 량	7,084	308	308	308	3,080	3,080	
								시 도 비	7,084	308	308	308	3,080	3,080	
문화기반 확충 및 운영									258,145	29,429	59,543	55,301	54,204	59,669	
공립박물관 건립 지원	Y 문화체육 관광부	Y	N		N	Y	N	계	14,582	1,574	2,508	3,000	3,500	4,000	
								의 무	14,582	1,574	2,508	3,000	3,500	4,000	
								균 특 보 조 금	14,582	1,574	2,508	3,000	3,500	4,000	
문화시설 민자사업정부지급금 (BTL)(전환사업)	Y 문화체육 관광부	N	N		N	Y	N	계	9,801	1,846	1,901	1,958	2,017	2,078	
								의 무	9,801	1,846	1,901	1,958	2,017	2,078	
								균 특 보 조 금	9,801	1,846	1,901	1,958	2,017	2,078	
문화시설 건립 및 운영 지원		N	N	N	N	N	N	계	16,940	3,191	3,286	3,385	3,487	3,591	
								재 량	16,940	3,191	3,286	3,385	3,487	3,591	

분야·부문·정책·단위·세부사업	국가계획	투자 심사	지방채	BTL	의무지출			재원	연도별투자계획						비고									
					법정	보조	이자		합계	2022	2023	2024	2025	2026										
									문화시설 건립 및 운영 지원	N	N	N	N	N	N	N	시 도 비	16,940	3,191	3,286	3,385	3,487	3,591	
									도립미술관 건립	Y	Y		N	N	N	계	50,058	10,000	25,000	15,058	0	0		
																재량	50,058	10,000	25,000	15,058	0	0		
																시 도 비	41,058	1,000	25,000	15,058	0	0		
																지 방 채	9,000	9,000	0	0	0	0		
									3.1운동 충남 100년의 집 건립	Y	Y		N	N	N	계	31,800	6,000	6,700	19,100	0	0		
																재량	31,800	6,000	6,700	19,100	0	0		
																시 도 비	26,800	1,000	6,700	19,100	0	0		
																지 방 채	5,000	5,000	0	0	0	0		
									문화시설지구내 공영주차장 건립	Y	N		N	N	N	계	25,947	6,800	19,147	0	0	0		
																재량	25,947	6,800	19,147	0	0	0		
																균 특 보 조 금	13,500	6,800	6,700	0	0	0		
																시 도 비	12,447	0	12,447	0	0	0		
									도립예술의전당 건립	Y	N	N	N	N	N	계	109,018	18	1,000	12,800	45,200	50,000		
																재량	109,018	18	1,000	12,800	45,200	50,000		
																시 도 비	109,018	18	1,000	12,800	45,200	50,000		
									문화기반 확충 및 운영								9,636	4,818	4,818	0	0	0		
									문화기반 확충	Y	N		N	Y	N	계	9,636	4,818	4,818	0	0	0		
																의무	9,636	4,818	4,818	0	0	0		
																시 도 비	9,636	4,818	4,818	0	0	0		
문화산업 진흥								6,975	3,488	3,488	0	0	0											

분야·부문·정책·단위·세부사업	국가계획	투자 심사	지방채	BTL	의무지출			재원	연도별투자계획					비고
					법정	보조	이자		합계	2022	2023	2024	2025	
폐산업시설 문화재생 사업	N	N	N	N	N	N	N	계	6,975	3,488	3,488	0	0	0
								재량	6,975	3,488	3,488	0	0	0
								균특보조금	4,650	2,325	2,325	0	0	0
								시도비	2,325	1,163	1,163	0	0	0
문화유산의체계적보존전승								477,251	92,896	93,814	95,416	95,764	99,361	
무형문화재 보존 및 전승								34,017	6,689	6,794	6,844	6,844	6,844	
무형문화재 전승지원금	N	N			N	Y	N	계	3,900	746	789	789	789	789
								의무	3,900	746	789	789	789	789
								시도비	3,900	746	789	789	789	789
지역문화(문화재)예술 저변 확대	N	N			N	Y	N	계	3,837	687	750	800	800	800
								의무	3,837	687	750	800	800	800
								국고보조금	1,350	200	250	300	300	300
								시도비	2,487	487	500	500	500	500
무형문화재 전수교육관 건립 (시군자본)	Y 문화체육 관광부	N	N		N	Y	N	계	26,280	5,256	5,256	5,256	5,256	5,256
								의무	26,280	5,256	5,256	5,256	5,256	5,256
								국고보조금	20,215	4,043	4,043	4,043	4,043	4,043
								시도비	6,065	1,213	1,213	1,213	1,213	1,213
지정문화재 보존관리								223,749	41,387	42,218	45,408	45,629	49,107	
전통사찰 보수정비(시군자본)	N	N			N	Y	N	계	8,805	1,605	1,800	1,800	1,800	1,800
								의무	8,805	1,605	1,800	1,800	1,800	1,800
								국고보조금	5,870	1,070	1,200	1,200	1,200	1,200

분야·부문·정책·단위·세부사업	국가계획	투자 심사	지방채	BTL	의무지출			재원	연 도 별 투 자 계 획						비고								
					법정	보조	이자		합 계	2022	2023	2024	2025	2026									
	Y	N	N		N	Y	N	시 도 비	2,935	535	600	600	600	600									
								계	160,948	29,750	29,750	32,725	32,725	35,998									
								국가지정문화재 및 등록문화재 보수정비 지원	Y 문화재청	N	N		N	Y	N	의 무	160,948	29,750	29,750	32,725	32,725	35,998	
																국 고 보 조 금	132,545	24,500	24,500	26,950	26,950	29,645	
																시 도 비	28,403	5,250	5,250	5,775	5,775	6,353	
																계	17,578	3,516	3,516	3,516	3,516	3,516	
								고도 이미지 찾기사업		N	N		N	Y	N	의 무	17,578	3,516	3,516	3,516	3,516	3,516	
																국 고 보 조 금	15,575	3,115	3,115	3,115	3,115	3,115	
																시 도 비	2,003	401	401	401	401	401	
																계	17,288	3,256	3,354	3,455	3,558	3,665	
								문화재 돌봄사업	Y 문화체육 관광부	N	N		N	Y	N	의 무	17,288	3,256	3,354	3,455	3,558	3,665	
																기 금 보 조 금	8,644	1,628	1,677	1,727	1,779	1,832	
																시 도 비	8,644	1,628	1,677	1,727	1,779	1,832	
																계	15,927	3,000	3,090	3,183	3,278	3,377	
								도지정문화재 보수정비	Y 문화체육 관광부	N	N		N	Y	N	의 무	15,927	3,000	3,090	3,183	3,278	3,377	
																시 도 비	15,927	3,000	3,090	3,183	3,278	3,377	
																계	3,204	260	709	730	752	752	
								전통사찰 방재시스템 구축 (시군자본)	Y 문화재청	N	N		N	Y	N	의 무	3,204	260	709	730	752	752	
																국 고 보 조 금	2,136	174	473	487	502	502	
																시 도 비	1,068	87	236	243	251	251	
계	4,000	2,000	2,000	0	0	0																	
지방문화창달									4,000	2,000	2,000	0	0	0									

분야·부문·정책·단위·세부사업	국가계획	투자 심사	지방채	BTL	의무지출			재원	연 도 별 투 자 계 획						비고
					법정	보조	이자		합 계	2022	2023	2024	2025	2026	
	국외소재 문화재 환수기금	N	N		N	N	N	계	4,000	2,000	2,000	0	0	0	
								재 량	4,000	2,000	2,000	0	0	0	
								시 도 비	4,000	2,000	2,000	0	0	0	
	문화유적의 정비개발 및 활용									48,870	9,478	9,698	9,840	9,915	9,940
	문화유산 관광자원화 (전환사업)	N	N		N	Y	N	계	28,741	5,464	5,628	5,825	5,900	5,925	
								의 무	28,741	5,464	5,628	5,825	5,900	5,925	
								시 도 비	28,741	5,464	5,628	5,825	5,900	5,925	
	문화재 야행 사업	Y 문화체육 관광부	N	N		N	Y	N	계	3,973	795	795	795	795	795
									의 무	3,973	795	795	795	795	795
									국 고 보 조 금	2,740	548	548	548	548	548
									시 도 비	1,233	247	247	247	247	247
	생생문화재 사업	Y 문화재청	N	N		N	Y	N	계	3,206	630	686	630	630	630
									의 무	3,206	630	686	630	630	630
									국 고 보 조 금	1,800	360	360	360	360	360
									시 도 비	1,406	270	326	270	270	270
	향교.서원 문화재 활용사업	N	N		N	Y	N	계	7,306	1,461	1,461	1,461	1,461	1,461	
								의 무	7,306	1,461	1,461	1,461	1,461	1,461	
								국 고 보 조 금	4,175	835	835	835	835	835	
								시 도 비	3,131	626	626	626	626	626	
	고택종갓집 활용사업	Y 문화재청	N	N		N	Y	N	계	5,644	1,129	1,129	1,129	1,129	1,129
									의 무	5,644	1,129	1,129	1,129	1,129	1,129

분야·부문·정책·단위·세부사업	국가계획	투자 심사	지방채	BTL	의무지출			재원	연 도 별 투 자 계 획						비고
					법정	보조	이자		합 계	2022	2023	2024	2025	2026	
고택종갓집 활용사업	Y 문화재청	N	N		N	Y	N	국 고 보 조 금	3,225	645	645	645	645	645	
								시 도 비	2,419	484	484	484	484	484	
문화재 방재 사업									8,700	1,639	1,688	1,738	1,791	1,844	
문화재 안전경비원 배치 및 활용	Y 문화재청	N	N		N	Y	N	계	5,084	958	986	1,016	1,046	1,078	
								의 무	5,084	958	986	1,016	1,046	1,078	
								기 금 보 조 금	3,389	638	658	677	698	719	
								시 도 비	1,695	319	329	339	349	359	
문화재 재난방지시설 구축	Y 문화재청	N	N		N	Y	N	계	3,616	681	701	723	744	767	
								의 무	3,616	681	701	723	744	767	
								기 금 보 조 금	2,946	555	572	589	606	625	
								시 도 비	669	126	130	134	138	142	
세계유산 등재 및 관리									157,916	31,703	31,416	31,586	31,586	31,626	
세계유산 보존관리(시군자본)	Y 문화재청	N	N		N	Y	N	계	127,500	25,500	25,500	25,500	25,500	25,500	
								의 무	127,500	25,500	25,500	25,500	25,500	25,500	
								국 고 보 조 금	105,000	21,000	21,000	21,000	21,000	21,000	
								시 도 비	22,500	4,500	4,500	4,500	4,500	4,500	
세계유산 보존관리(시군경상)	Y 문화재청	N	N		N	Y	N	계	8,553	1,711	1,711	1,711	1,711	1,711	
								의 무	8,553	1,711	1,711	1,711	1,711	1,711	
								국 고 보 조 금	6,579	1,316	1,316	1,316	1,316	1,316	
								시 도 비	1,974	395	395	395	395	395	
백제유적 세계유산 통합관리 및 홍보	Y 문화재청	N	N		N	N	N	계	2,270	400	450	460	460	500	

분야·부문·정책·단위·세부사업	국가계획	투자 심사	지방채	BTL	의무지출			재원	연도별투자계획						비고		
					법정	보조	이자		합계	2022	2023	2024	2025	2026			
	백제유적 세계유산 통합관리 및 홍보	Y 문화재청	N	N		N	N	N	재량	2,270	400	450	460	460	500		
									시도비	2,270	400	450	460	460	500		
	세계유산 보존관리사업 (산사, 한국의산지승원)	Y 문화재청	N	N		N	Y	N	계	11,040	2,382	2,045	2,205	2,205	2,205		
									의무	11,040	2,382	2,045	2,205	2,205	2,205		
									국고보조금	8,615	1,961	1,589	1,689	1,689	1,689		
									시도비	2,425	420	456	516	516	516		
	세계유산 활용프로그램 운영 지원	Y 문화재청	N	N		N	Y	N	계	4,891	978	978	978	978	978		
									의무	4,891	978	978	978	978	978		
									국고보조금	3,763	753	753	753	753	753		
									시도비	1,129	226	226	226	226	226		
	세계유산 홍보지원	Y 문화재청	N	N		N	Y	N	계	3,662	732	732	732	732	732		
									의무	3,662	732	732	732	732	732		
									국고보조금	2,817	563	563	563	563	563		
									시도비	845	169	169	169	169	169		
	지역문화활성화										3,300	660	660	660	660	660	
	지역문화 진흥										3,300	660	660	660	660	660	
종교문화여행	Y 문화체육 관광부	N	N	N	N	Y	N	계	750	150	150	150	150	150			
								의무	750	150	150	150	150	150			
								국고보조금	500	100	100	100	100	100			
								시도비	250	50	50	50	50	50			
종교문화시설 건립(해미)			N	N	N	N	Y	N	계	2,550	510	510	510	510	510		

분야·부문·정책·단위·세부사업	국가계획	투자 심사	지방채	BTL	의무지출			재원	연도별투자계획						비고
					법정	보조	이자		합계	2022	2023	2024	2025	2026	
종교문화시설 건립(해미)	N	N	N	N	N	Y	N	의무	2,550	510	510	510	510	510	
								국고보조금	1,500	300	300	300	300	300	
								시도비	1,050	210	210	210	210	210	
도서관 및 독서문화 진흥									74,146	15,267	12,976	14,224	15,472	16,206	
충남도서관 운영									24,859	4,500	4,736	4,974	5,212	5,436	
자료관리 및 프로그램 운영	Y 문화재청	N	N		N	N	N	계	6,359	1,200	1,236	1,274	1,312	1,336	
								재량	6,359	1,200	1,236	1,274	1,312	1,336	
								시도비	6,359	1,200	1,236	1,274	1,312	1,336	
충남도서관 유지관리	Y 문화재청	N	N		N	N	N	계	18,500	3,300	3,500	3,700	3,900	4,100	
								재량	18,500	3,300	3,500	3,700	3,900	4,100	
								시도비	18,500	3,300	3,500	3,700	3,900	4,100	
도서관 육성지원									48,787	10,667	8,140	9,150	10,160	10,670	
공공도서관 개관시간 연장	Y 문화체육 관광부	N	N		N	Y	N	계	3,250	630	640	650	660	670	
								의무	3,250	630	640	650	660	670	
								국고보조금	3,250	630	640	650	660	670	
공공도서관 건립지원 (리모델링/균특)	N	N			N	Y	N	계	40,100	6,100	7,000	8,000	9,000	10,000	
								의무	40,100	6,100	7,000	8,000	9,000	10,000	
								균특보조금	40,100	6,100	7,000	8,000	9,000	10,000	
공동보존자료관 구축 및 운영	N	N	N	N	N	N	N	계	2,000	500	500	500	500	0	
								재량	2,000	500	500	500	500	0	
								시도비	2,000	500	500	500	500	0	

분야·부문·정책·단위·세부사업	국가계획	투자 심사	지방채	BTL	의무지출			재원	연도별투자계획						비고						
					법정	보조	이자		합계	2022	2023	2024	2025	2026							
공공도서관 건립 지원	N	N	N	N	N	Y	N	계	3,437	3,437	0	0	0	0							
								의무	3,437	3,437	0	0	0	0							
								균특보조금	3,437	3,437	0	0	0	0							
								독서문화 진흥								500	100	100	100	100	100
								충남 북 페스티벌	N	N	N	N	N	N	계	500	100	100	100	100	100
															재량	500	100	100	100	100	100
															시도비	500	100	100	100	100	100
								관광								464,709	90,351	92,301	92,111	94,649	95,298
								문화권 개발								180,114	26,290	46,184	43,400	36,420	27,820
충청(기호)유교문화권 종합개발								14,870	2,470	3,100	3,100	3,100	3,100								
한국유교문화진흥원 운영	N	N	N	N	Y	N	계	14,400	2,400	3,000	3,000	3,000	3,000								
							의무	14,400	2,400	3,000	3,000	3,000	3,000								
							시도비	14,400	2,400	3,000	3,000	3,000	3,000								
충청유교 국제포럼	Y 문화체육 관광부	N	N	N	N	N	계	470	70	100	100	100	100								
							재량	470	70	100	100	100	100								
							시도비	470	70	100	100	100	100								
공주, 부여 역사문화도시 조성								14,500	2,500	3,000	3,000	3,000	3,000								
역사전통문화도시조성 (전환사업)	N	N	N	N	Y	N	계	14,500	2,500	3,000	3,000	3,000	3,000								
							의무	14,500	2,500	3,000	3,000	3,000	3,000								
							시도비	14,500	2,500	3,000	3,000	3,000	3,000								
지역개발사업								65,000	11,000	12,000	13,000	14,000	15,000								

분야·부문·정책·단위·세부사업	국가계획	투자 심사	지방채	BTL	의무지출			재원	연도별투자계획						비고
					법정	보조	이자		합계	2022	2023	2024	2025	2026	
거점육성형 지역개발		N	N		N	N	N	계	65,000	11,000	12,000	13,000	14,000	15,000	
								재량	65,000	11,000	12,000	13,000	14,000	15,000	
								시도비	65,000	11,000	12,000	13,000	14,000	15,000	
충청유교문화권 광역관광개발사업									85,744	10,320	28,084	24,300	16,320	6,720	
담헌천문 달빛마당(천안)	Y 문화체육 관광부	N	N		N	Y	N	계	1,600	720	880	0	0	0	
								의무	1,600	720	880	0	0	0	
								균특보조금	1,333	600	733	0	0	0	
								시도비	267	120	147	0	0	0	
암행어사 출두야(천안)	Y 문화체육 관광부	N	N	N	N	Y	N	계	10,080	0	2,520	2,520	2,520	2,520	
								의무	10,080	0	2,520	2,520	2,520	2,520	
								균특보조금	8,400	0	2,100	2,100	2,100	2,100	
								시도비	1,680	0	420	420	420	420	
충청감영 생생마을(공주)	Y 문화체육 관광부	N	N		N	Y	N	계	2,604	0	2,604	0	0	0	
								의무	2,604	0	2,604	0	0	0	
								균특보조금	2,170	0	2,170	0	0	0	
								시도비	434	0	434	0	0	0	
토정비결 체험관(보령)		N	N		N	Y	N	계	5,880	1,200	1,560	1,560	1,560	0	
								의무	5,880	1,200	1,560	1,560	1,560	0	
								균특보조금	4,900	1,000	1,300	1,300	1,300	0	
								시도비	980	200	260	260	260	0	
외암마을 인문학서당(아산)	Y 문화체육 관광부	N	N	N	N	Y	N	계	6,300	780	1,920	1,800	1,800	0	

분야·부문·정책·단위·세부사업	국가계획	투자 심사	지방채	BTL	의무지출			재원	연도별투자계획					비고	
					법정	보조	이자		합계	2022	2023	2024	2025		2026
	외암마을 인문학서당(아산)	Y 문화체육 관광부	N	N	N	N	Y	N	의무	6,300	780	1,920	1,800	1,800	0
									균특보조금	5,250	650	1,600	1,500	1,500	0
									시도비	1,050	130	320	300	300	0
	백의종군로 통곡의 집(아산)	Y 문화체육 관광부	N	N	N	N	Y	N	계	2,580	780	600	600	600	0
									의무	2,580	780	600	600	600	0
									균특보조금	2,150	650	500	500	500	0
	대동누리 청년군자마당(논산)	Y 문화체육 관광부	Y	N	N	N	Y	N	계	17,880	1,080	4,200	4,200	4,200	4,200
									의무	17,880	1,080	4,200	4,200	4,200	4,200
									균특보조금	14,900	900	3,500	3,500	3,500	3,500
	여민동락 역사누리(당진)	Y 문화체육 관광부	N	N		N	Y	N	계	7,320	0	3,720	3,600	0	0
									의무	7,320	0	3,720	3,600	0	0
									균특보조금	6,100	0	3,100	3,000	0	0
문헌사색원(서천)		N	N		N	Y	N	계	6,000	1,200	2,400	2,400	0	0	
								의무	6,000	1,200	2,400	2,400	0	0	
								균특보조금	5,000	1,000	2,000	2,000	0	0	
선비충의 문화관(청양)	Y 문화체육 관광부	N	N	N	N	Y	N	계	4,860	600	2,160	2,100	0	0	
								의무	4,860	600	2,160	2,100	0	0	

분야·부문·정책·단위·세부사업	국가계획	투자 심사	지방채	BTL	의무지출			재원	연도별투자계획						비고
					법정	보조	이자		합계	2022	2023	2024	2025	2026	
	선비층의 문화관(청양)	Y 문화체육 관광부	N	N	N	N	Y	N	균특보조금	4,050	500	1,800	1,750	0	0
									시도비	810	100	360	350	0	0
	홍주천년 양반마을(홍성)	Y 문화체육 관광부	N	N		N	Y	N	계	6,000	600	1,800	1,800	1,800	0
									의무	6,000	600	1,800	1,800	1,800	0
									균특보조금	5,000	500	1,500	1,500	1,500	0
									시도비	1,000	100	300	300	300	0
	추사서예 창의마을(예산)	Y 문화체육 관광부	N	N		N	Y	N	계	7,080	1,560	1,800	1,800	1,920	0
									의무	7,080	1,560	1,800	1,800	1,920	0
									균특보조금	5,900	1,300	1,500	1,500	1,600	0
									시도비	1,180	260	300	300	320	0
	사신들의 바다순례길(태안)		N	N		N	Y	N	계	7,560	1,800	1,920	1,920	1,920	0
									의무	7,560	1,800	1,920	1,920	1,920	0
									균특보조금	6,300	1,500	1,600	1,600	1,600	0
									시도비	1,260	300	320	320	320	0
	백제 역사테마파크 조성									16,601	3,005	3,159	3,334	3,472	3,631
	백제문화단지 운영									16,601	3,005	3,159	3,334	3,472	3,631
시설물 유지관리		N	N		N	N	N	계	9,581	1,805	1,859	1,914	1,972	2,031	
								재량	9,581	1,805	1,859	1,914	1,972	2,031	
								시도비	9,581	1,805	1,859	1,914	1,972	2,031	
시설물 보수공사		N	N		N	N	N	계	7,020	1,200	1,300	1,420	1,500	1,600	
								재량	7,020	1,200	1,300	1,420	1,500	1,600	

분야·부문·정책·단위·세부사업	국가계획	투자 심사	지방채	BTL	의무지출			재원	연도별투자계획					비고	
					법정	보조	이자		합계	2022	2023	2024	2025		2026
시설물 보수공사		N	N		N	N	N	시도비	7,020	1,200	1,300	1,420	1,500	1,600	
관광산업진흥									267,995	61,056	42,959	45,376	54,757	63,847	
관광기반 확충 및 육성									8,601	1,620	1,669	1,719	1,770	1,823	
충남관광재단 운영		Y	N	N	N	N	N	계	8,601	1,620	1,669	1,719	1,770	1,823	
								재량	8,601	1,620	1,669	1,719	1,770	1,823	
								시도비	8,601	1,620	1,669	1,719	1,770	1,823	
관광홍보 마케팅 강화								10,941	1,852	1,908	2,282	2,427	2,472		
문화관광해설사 육성 (시군경상)	Y 문화체육 관광부	N	N	N	N	Y	N	계	3,581	675	695	716	737	759	
								의무	3,581	675	695	716	737	759	
								기금보조금	3,581	675	695	716	737	759	
국내 관광객 유치증대		N	N		N	N	N	계	3,836	723	744	767	789	813	
								재량	3,836	723	744	767	789	813	
								시도비	3,836	723	744	767	789	813	
해외관광 홍보마케팅		N	N	N	N	N	N	계	3,524	455	469	800	900	900	
								재량	3,524	455	469	800	900	900	
								시도비	3,524	455	469	800	900	900	
지역문화축제 육성지원								9,108	1,746	1,783	1,821	1,860	1,899		
문화관광축제 지원	Y 문화체육 관광부	N	N	N	N	Y	N	계	478	90	93	95	98	101	
								의무	478	90	93	95	98	101	
								기금보조금	319	60	62	64	66	68	
								시도비	159	30	31	32	33	34	

분야·부문·정책·단위·세부사업	국가계획	투자 심사	지방채	BTL	의무지출			재원	연도별투자계획					비고	
					법정	보조	이자		합계	2022	2023	2024	2025		2026
	지역향토문화축제육성지원	N	N		N	Y	N	계	2,328	439	452	465	479	494	
								의무	2,328	439	452	465	479	494	
								시도비	2,328	439	452	465	479	494	
	지역특화문화행사지원(도)	N	N		N	N	N	계	4,817	920	941	963	985	1,008	
								재량	4,817	920	941	963	985	1,008	
								시도비	4,817	920	941	963	985	1,008	
	백제문화제 지원	Y 문화체육 관광부	N	N		N	N	N	계	1,485	297	297	297	297	297
									재량	1,485	297	297	297	297	297
									시도비	1,485	297	297	297	297	297
	관광 개발									185,791	46,576	28,089	29,789	37,192	44,144
	관광지개발(전환사업)	Y	N	N	N	N	N	N	계	9,000	1,000	1,000	1,000	2,500	3,500
									재량	9,000	1,000	1,000	1,000	2,500	3,500
									시도비	9,000	1,000	1,000	1,000	2,500	3,500
	문화관광자원 개발(전환사업)	Y	N			N	N	N	계	60,837	11,459	11,803	12,157	12,522	12,897
									재량	60,837	11,459	11,803	12,157	12,522	12,897
시도비									60,837	11,459	11,803	12,157	12,522	12,897	
탐방로 안내체계 구축 (전환사업)	Y	N			N	N	N	계	3,942	750	769	788	808	828	
								재량	3,942	750	769	788	808	828	
								시도비	3,942	750	769	788	808	828	
생태녹색관광자원개 (전환사업)	Y	N			N	N	N	계	22,512	4,300	4,399	4,500	4,604	4,709	
								재량	22,512	4,300	4,399	4,500	4,604	4,709	

분야·부문·정책·단위·세부사업	국가계획	투자 심사	지방채	BTL	의무지출			재원	연도별투자계획						비고
					법정	보조	이자		합계	2022	2023	2024	2025	2026	
생태녹색관광자원개(전환사업)		Y	N		N	N	N	시 도 비	22,512	4,300	4,399	4,500	4,604	4,709	
								계	10,130	1,935	1,980	2,025	2,072	2,119	
관광인프라 확충사업		Y	N		N	N	N	재 량	10,130	1,935	1,980	2,025	2,072	2,119	
								시 도 비	10,130	1,935	1,980	2,025	2,072	2,119	
논산근대역사문화촌(논산)	Y 문화체육 관광부	Y	N		N	Y	N	계	1,535	1,535	0	0	0	0	
								의 무	1,535	1,535	0	0	0	0	
								균 특 보 조 금	1,535	1,535	0	0	0	0	
매운고추체험나라(청양)	Y 문화체육 관광부	Y	N		N	Y	N	계	2,000	2,000	0	0	0	0	
								의 무	2,000	2,000	0	0	0	0	
								균 특 보 조 금	2,000	2,000	0	0	0	0	
예당호 착한농촌 체험세상	Y 문화체육 관광부	Y	N		N	N	N	계	11,425	4,600	0	0	3,000	3,825	
								재 량	11,425	4,600	0	0	3,000	3,825	
								균 특 보 조 금	11,425	4,600	0	0	3,000	3,825	
백제문화이음길(공주)	Y 문화체육 관광부	Y	N		N	Y	N	계	5,040	900	1,000	1,000	1,000	1,140	
								의 무	5,040	900	1,000	1,000	1,000	1,140	
								균 특 보 조 금	5,040	900	1,000	1,000	1,000	1,140	
반산저수지 수변공원(부여)	Y 문화체육 관광부	Y	N		N	Y	N	계	1,440	1,440	0	0	0	0	
								의 무	1,440	1,440	0	0	0	0	
								균 특 보 조 금	1,440	1,440	0	0	0	0	
덕산온천 휴양마을(예산)	Y 문화체육 관광부	Y	N		N	Y	N	계	20,280	1,500	3,000	4,000	5,000	6,780	
								의 무	20,280	1,500	3,000	4,000	5,000	6,780	

분야·부문·정책·단위·세부사업	국가계획	투자 심사	지방채	BTL	의무지출			재원	연도별투자계획						비고										
					법정	보조	이자		합계	2022	2023	2024	2025	2026											
	Y	문화체육관광부	Y	N		N	Y	N	균특보조금	20,280	1,500	3,000	4,000	5,000	6,780										
									계	6,122	1,200	1,000	1,180	1,300	1,442										
									산노리 자연문화예술촌	Y	문화체육 관광부	Y	N		N	Y	N	의무	6,122	1,200	1,000	1,180	1,300	1,442	
																		균특보조금	6,122	1,200	1,000	1,180	1,300	1,442	
									뿌리깊은인삼체험마을(금산)	Y	문화체육 관광부	Y	N		N	Y	N	계	826	826	0	0	0	0	
																		의무	826	826	0	0	0	0	
										Y	문화체육 관광부	Y	N		N	Y	N	균특보조금	826	826	0	0	0	0	
																		계	4,085	900	1,000	1,000	1,185	0	
									호국문화 체험단지	Y	문화체육 관광부	Y	N		N	Y	N	의무	4,085	900	1,000	1,000	1,185	0	
																		균특보조금	4,085	900	1,000	1,000	1,185	0	
										Y	문화체육 관광부	Y	N		N	Y	N	계	7,781	7,781	0	0	0	0	
																		의무	7,781	7,781	0	0	0	0	
									기업도시 진입도로 지원	Y	문화체육 관광부	Y	N		N	Y	N	균특보조금	5,836	5,836	0	0	0	0	
																		시도비	1,945	1,945	0	0	0	0	
										Y	문화체육 관광부	Y	N	N	N	Y	N	계	3,716	1,400	500	500	658	658	
																		의무	3,716	1,400	500	500	658	658	
									계획공모형 지역관광개발 (19년 선정지역 지원-경상)	Y	문화체육 관광부	Y	N	N	N	Y	N	기금보조금	3,716	1,400	500	500	658	658	
																		계	4,679	1,400	640	640	1,000	1,000	
										Y	문화체육 관광부	Y	N	N	N	Y	N	의무	4,679	1,400	640	640	1,000	1,000	
																		기금보조금	4,679	1,400	640	640	1,000	1,000	
									계획공모형 지역관광개발 (20년 선정지역 지원-경상)	Y	문화체육 관광부	Y	N	N	N	Y	N	계	2,740	930	300	300	605	605	

분야·부문·정책·단위·세부사업	국가계획	투자 심사	지방채	BTL	의무지출			재원	연도별투자계획						비고	
					법정	보조	이자		합계	2022	2023	2024	2025	2026		
<div style="display: flex; flex-direction: column;"> <div style="margin-bottom: 5px;"> 계획공모형 지역관광개발 (20년 선정지역 지원-경상) </div> <div style="margin-bottom: 5px;"> 계획공모형 지역관광개발 (20년 선정지역 지원-자본) </div> <div style="margin-bottom: 5px;"> 금산 인삼지역특화 관광단지 조성사업 </div> <div style="margin-bottom: 5px;"> 안면도관광지 개발 및 운영 </div> <div style="margin-bottom: 5px;"> 안면도관광지 운영 기본경비 </div> <div style="margin-bottom: 5px;"> 관광자원개발 </div> <div style="margin-bottom: 5px;"> 문화관광자원개발 </div> <div style="margin-bottom: 5px;"> 생태녹색관광자원개발 </div> <div style="margin-bottom: 5px;"> 체육 </div> <div style="margin-bottom: 5px;"> 충남체육진흥 </div> </div>	Y 문화체육 관광부	Y	N	N	N	Y	N	의무	2,740	930	300	300	605	605		
									기금보조금	2,740	930	300	300	605	605	
		Y 문화체육 관광부	Y	N	N	N	Y	N	계	2,800	720	400	400	640	640	
									의무	2,800	720	400	400	640	640	
									기금보조금	2,800	720	400	400	640	640	
		Y 문화체육 관광부	Y	N	N	N	Y	N	계	4,900	0	300	300	300	4,000	
									의무	4,900	0	300	300	300	4,000	
									기금보조금	4,900	0	300	300	300	4,000	
									계	2,540	508	508	508	508	508	
			N	N		N	N	N	재량	2,540	508	508	508	508	508	
									시도비	2,540	508	508	508	508	508	
									계	51,015	8,755	9,003	9,257	11,000	13,000	
			Y	N		N	Y	N	의무	37,462	6,620	6,819	7,023	8,000	9,000	
									시도비	37,462	6,620	6,819	7,023	8,000	9,000	
			Y	N		N	Y	N	계	13,553	2,135	2,184	2,234	3,000	4,000	
								의무	13,553	2,135	2,184	2,234	3,000	4,000		
								시도비	13,553	2,135	2,184	2,234	3,000	4,000		
								계	442,054	94,299	102,101	78,441	81,779	85,434		
								계	442,054	94,299	102,101	78,441	81,779	85,434		

분야·부문·정책·단위·세부사업	국가계획	투자 심사	지방채	BTL	의무지출			재원	연 도 별 투 자 계 획						비고
					법정	보조	이자		합 계	2022	2023	2024	2025	2026	
지방체육진흥 및 선수육성									72,045	13,507	13,932	14,370	14,823	15,414	
도청 직장운동경기부 육성	Y 문화체육 관광부	Y	N		N	N	N	계	36,296	6,751	6,993	7,245	7,505	7,803	
								재 량	36,296	6,751	6,993	7,245	7,505	7,803	
								기금보조금	800	150	155	160	165	170	
								시 도 비	35,496	6,601	6,838	7,085	7,340	7,633	
시·군청 체육팀 육성		N	N		N	N	N	계	35,748	6,756	6,938	7,126	7,318	7,611	
								재 량	35,748	6,756	6,938	7,126	7,318	7,611	
								시 도 비	35,748	6,756	6,938	7,126	7,318	7,611	
전문체육 및 생활체육 육성								105,120	19,363	19,733	20,134	21,837	24,053		
체육회 운영		N	N		N	N	N	계	13,569	2,564	2,636	2,711	2,788	2,869	
								재 량	13,569	2,564	2,636	2,711	2,788	2,869	
								기금보조금	328	66	66	66	66	66	
								시 도 비	13,240	2,498	2,571	2,645	2,722	2,804	
체육단체 지원 및 선수육성		N	N		N	Y	N	계	62,581	11,004	11,303	11,629	13,255	15,390	
								의 무	62,581	11,004	11,303	11,629	13,255	15,390	
								시 도 비	62,581	11,004	11,303	11,629	13,255	15,390	
체육지도자 관리 (기금,시군경상)	Y 문화체육 관광부	N	N		N	Y	N	계	19,879	3,976	3,976	3,976	3,976	3,976	
								의 무	19,879	3,976	3,976	3,976	3,976	3,976	
								기금보조금	13,253	2,651	2,651	2,651	2,651	2,651	
								시 도 비	6,626	1,325	1,325	1,325	1,325	1,325	
체육지도자관리(자체 시군보조)		N	N		N	N	N	계	4,295	859	859	859	859	859	

분야·부문·정책·단위·세부사업	국가계획	투자 심사	지방채	BTL	의무지출			재원	연 도 별 투 자 계 획						비고
					법정	보조	이자		합 계	2022	2023	2024	2025	2026	
체육지도자관리(자체 시군보조)		N	N		N	N	N	재 량	4,295	859	859	859	859	859	
								시 도 비	4,295	859	859	859	859	859	
스포츠강좌이용권 지원	Y 문화체육 관광부	N	N		N	Y	N	계	4,796	959	959	959	959	959	
								의 무	4,796	959	959	959	959	959	
								기 금 보 조 금	4,250	850	850	850	850	850	
								시 도 비	546	109	109	109	109	109	
장애인체육 육성									51,155	8,351	9,248	10,284	11,464	11,808	
장애인체육회 운영		N	N		N	N	N	계	5,249	1,000	1,016	1,046	1,077	1,110	
								재 량	5,249	1,000	1,016	1,046	1,077	1,110	
								시 도 비	5,249	1,000	1,016	1,046	1,077	1,110	
장애인 전문체육 육성 (자체 민간보조)		N	N		N	N	N	계	32,143	4,849	5,606	6,480	7,491	7,716	
								재 량	32,143	4,849	5,606	6,480	7,491	7,716	
								시 도 비	32,143	4,849	5,606	6,480	7,491	7,716	
장애인 전문체육 육성 (국가직접지원)		N	N		N	N	N	계	2,123	386	405	425	447	460	
								재 량	2,123	386	405	425	447	460	
								시 도 비	2,123	386	405	425	447	460	
장애인 생활체육지도자 사업 (시군/기금)		N	N		N	Y	N	계	11,640	2,115	2,221	2,332	2,449	2,522	
								의 무	11,640	2,115	2,221	2,332	2,449	2,522	
								기 금 보 조 금	8,954	1,627	1,709	1,794	1,884	1,940	
								시 도 비	2,686	488	513	538	565	582	
스포츠산업 육성									15,000	3,000	3,000	3,000	3,000	3,000	

분야·부문·정책·단위·세부사업	국가계획	투자 심사	지방채	BTL	의무지출			재원	연 도 별 투 자 계 획						비고
					법정	보조	이자		합 계	2022	2023	2024	2025	2026	
	스포츠마케팅 추진	N	N		N	N	N	계	15,000	3,000	3,000	3,000	3,000	3,000	
								재량	15,000	3,000	3,000	3,000	3,000	3,000	
								시도비	15,000	3,000	3,000	3,000	3,000	3,000	
	체육활동 및 대회 관리								3,030	600	603	606	609	612	
	전국규모 대회 개최 지원	N	N	N	N	N	N	N	계	3,030	600	603	606	609	612
									재량	3,030	600	603	606	609	612
									시도비	3,030	600	603	606	609	612
	체육기반시설 확충 및 지원								192,804	46,579	55,586	30,047	30,047	30,547	
	충남스포츠센터 건립	Y 문화체육 관광부	Y	Y		N	Y	N	계	32,239	16,700	15,539	0	0	0
									의무	32,239	16,700	15,539	0	0	0
									균특보조금	3,400	3,400	0	0	0	0
									시도비	25,339	9,800	15,539	0	0	0
									지방채	3,500	3,500	0	0	0	0
	지방체육시설지원	N	N		N	N	N	N	계	82,373	10,373	18,000	18,000	18,000	18,000
									재량	82,373	10,373	18,000	18,000	18,000	18,000
균특보조금									82,093	10,093	18,000	18,000	18,000	18,000	
시도비									280	280	0	0	0	0	
국민체육센터 건립	Y 문화체육 관광부	N	N		N	Y	N	계	19,800	9,800	10,000	0	0	0	
								의무	19,800	9,800	10,000	0	0	0	
								기금보조금	19,800	9,800	10,000	0	0	0	
근린생활형 소규모 국민체육센터		N	N	N	N	Y	N	계	14,200	2,200	3,000	3,000	3,000	3,000	

분야·부문·정책·단위·세부사업	국가계획	투자 심사	지방채	BTL	의무지출			재원	연 도 별 투 자 계 획						비고	
					법정	보조	이자		합 계	2022	2023	2024	2025	2026		
근린생활형 소규모 국민체육센터	N	N	N	N	N	Y	N	의 무	14,200	2,200	3,000	3,000	3,000	3,000		
								기 금 보 조 금	14,200	2,200	3,000	3,000	3,000	3,000		
개방형 다목적 학교체육관 건립	Y 문화체육 관광부	N	N		N	Y	N	계	500	500	0	0	0	0		
								의 무	500	500	0	0	0	0		
								기 금 보 조 금	500	500	0	0	0	0		
								의 무	500	500	0	0	0	0		
공공체육시설 개보수	Y 문화체육 관광부	N	N		N	Y	N	계	19,135	2,535	4,025	4,025	4,025	4,525		
								의 무	19,135	2,535	4,025	4,025	4,025	4,525		
								기 금 보 조 금	19,135	2,535	4,025	4,025	4,025	4,525		
								의 무	19,135	2,535	4,025	4,025	4,025	4,525		
체육시설 민자사업정부지급금 (BTL)(전환사업)	N	N			N	Y	N	계	5,583	1,117	1,117	1,117	1,117	1,117		
								의 무	5,583	1,117	1,117	1,117	1,117	1,117		
								시 도 비	5,583	1,117	1,117	1,117	1,117	1,117		
								의 무	5,583	1,117	1,117	1,117	1,117	1,117		
도민체전시설 확충 및 보수보강	Y 문화체육 관광부	N	N	N	N	Y	N	계	4,775	955	955	955	955	955		
								의 무	4,775	955	955	955	955	955	955	
								시 도 비	4,775	955	955	955	955	955	955	
								의 무	4,775	955	955	955	955	955	955	
소규모 생활체육시설 및 보수 보강	Y 문화체육 관광부	N	N	N	N	Y	N	계	14,200	2,400	2,950	2,950	2,950	2,950		
								의 무	14,200	2,400	2,950	2,950	2,950	2,950	2,950	
								시 도 비	14,200	2,400	2,950	2,950	2,950	2,950	2,950	
								의 무	14,200	2,400	2,950	2,950	2,950	2,950	2,950	
체육시설확충								계	2,900	2,900	0	0	0	0		
체육진흥시설 지원사업(균형발전)	N	N	N	N	N	N	N	계	2,900	2,900	0	0	0	0		
								재 량	2,900	2,900	0	0	0	0		
								균 특 보 조 금	400	400	0	0	0	0		

분야·부문·정책·단위·세부사업	국가계획	투자 심사	지방채	BTL	의무지출			재원	연도별투자계획					비고	
					법정	보조	이자		합계	2022	2023	2024	2025		2026
채육진흥시설 지원사업(균형발전)		N	N	N	N	N	N	시 도 비	2,500	2,500	0	0	0	0	
환경									2,924,758	563,249	582,111	583,500	588,361	607,537	
상하수도·수질									1,988,774	376,471	390,168	397,934	406,867	417,334	
수질보전·개선 관리									1,988,774	376,471	390,168	397,934	406,867	417,334	
수질환경 보전 관리									13,067	2,511	2,561	2,612	2,665	2,718	
산업단지완충저류시설 설치	N	N			N	Y	N	계	13,067	2,511	2,561	2,612	2,665	2,718	
								의 무	13,067	2,511	2,561	2,612	2,665	2,718	
								국 고 보 조 금	13,067	2,511	2,561	2,612	2,665	2,718	
수계 청정 관리								151,420	26,730	30,505	30,942	31,391	31,853		
생태하천 복원사업(전환사업)	N	N			N	Y	N	계	59,970	11,994	11,994	11,994	11,994	11,994	
								의 무	59,970	11,994	11,994	11,994	11,994	11,994	
								시 도 비	59,970	11,994	11,994	11,994	11,994	11,994	
비점오염 저감사업	N	N			N	Y	N	계	19,174	300	4,579	4,671	4,764	4,860	
								의 무	19,174	300	4,579	4,671	4,764	4,860	
								국 고 보 조 금	19,174	300	4,579	4,671	4,764	4,860	
가축분뇨공공처리시설 설치 지원	N	N			N	Y	N	계	26,718	5,134	5,237	5,341	5,448	5,557	
								의 무	26,718	5,134	5,237	5,341	5,448	5,557	
								국 고 보 조 금	25,146	4,832	4,929	5,027	5,128	5,230	
								시 도 비	1,572	302	308	314	320	327	
축산악취 개선 추진	N	N			N	N	N	계	4,605	921	921	921	921	921	
								재 량	4,605	921	921	921	921	921	

분야·부문·정책·단위·세부사업	국가계획	투자 심사	지방채	BTL	의무지출			재원	연도별투자계획						비고									
					법정	보조	이자		합계	2022	2023	2024	2025	2026										
									노후정수장 개량	N	N		N	Y	N	균 특 보 조 금	39,864	11,859	9,487	7,589	6,072	4,857		
									지방상수도비상공급망구축 (지역자율)	N	N		N	Y	N		계	20,463	6,087	4,870	3,896	3,117	2,493	
																	의 무	20,463	6,087	4,870	3,896	3,117	2,493	
																	균 특 보 조 금	16,852	5,013	4,010	3,208	2,567	2,053	
																	시 도 비	3,611	1,074	859	687	550	440	
									농어촌생활용수개발 (지역자율)(전환사업)	N	N		N	Y	N		계	411,415	80,493	81,378	82,273	83,178	84,093	
																	의 무	411,415	80,493	81,378	82,273	83,178	84,093	
																	시 도 비	411,415	80,493	81,378	82,273	83,178	84,093	
									정수장 위생관리 개선	Y 환경부	N	N		Y	N	N	계	4,718	1,152	1,037	933	840	756	
																	의 무	4,718	1,152	1,037	933	840	756	
																	국 고 보 조 금	4,718	1,152	1,037	933	840	756	
									스마트 관망관리 인프라 구축		N	N		N	Y	N	계	82,920	16,584	16,584	16,584	16,584	16,584	
																	의 무	82,920	16,584	16,584	16,584	16,584	16,584	
																	국 고 보 조 금	82,920	16,584	16,584	16,584	16,584	16,584	
									일반수도 사업 지원		N	N		N	Y	N	계	18,330	810	4,380	4,380	4,380	4,380	
																	의 무	18,330	810	4,380	4,380	4,380	4,380	
																	시 도 비	18,330	810	4,380	4,380	4,380	4,380	
									하수도 관리									1,102,313	203,009	211,309	220,025	229,179	238,792	
									하수도의 설치 및 관리 (하수관거정비)	Y 환경부	N	N		N	Y	N	계	276,735	50,082	52,586	55,215	57,976	60,875	
																	의 무	276,735	50,082	52,586	55,215	57,976	60,875	
																	국 고 보 조 금	276,735	50,082	52,586	55,215	57,976	60,875	

분야·부문·정책·단위·세부사업	국가계획	투자 심사	지방채	BTL	의무지출			재원	연도별투자계획						비고	
					법정	보조	이자		합계	2022	2023	2024	2025	2026		
																계
	하수도의 설치 및 관리 (도시침수대응)	Y 환경부	N	N		N	Y	N	계	25,860	4,680	4,914	5,160	5,418	5,689	
									의무	25,860	4,680	4,914	5,160	5,418	5,689	
									국고보조금	22,915	4,147	4,354	4,572	4,801	5,041	
									시도비	2,945	533	560	588	617	648	
	하수도의 설치 및 관리 (하수처리시설)	Y 환경부	N	N		N	Y	N	계	126,918	22,969	24,117	25,323	26,589	27,919	
									의무	126,918	22,969	24,117	25,323	26,589	27,919	
									국고보조금	94,897	17,174	18,033	18,934	19,881	20,875	
									시도비	32,021	5,795	6,085	6,389	6,708	7,044	
	하수도의 설치 및 관리(농어촌 마을하수도정비)	Y 환경부	N	N		N	Y	N	계	296,809	53,715	56,401	59,221	62,182	65,291	
									의무	296,809	53,715	56,401	59,221	62,182	65,291	
									국고보조금	244,443	44,238	46,450	48,772	51,211	53,772	
									시도비	52,366	9,477	9,951	10,448	10,971	11,519	
하수도의 설치 및 관리(면단위 하수처리장설치)	Y 환경부	N	N		N	Y	N	계	104,194	18,857	19,799	20,789	21,829	22,920		
								의무	104,194	18,857	19,799	20,789	21,829	22,920		
								국고보조금	85,813	15,530	16,307	17,122	17,978	18,877		
								시도비	18,381	3,327	3,493	3,667	3,851	4,043		
하수도의 설치 및 관리 (하수처리수재이용사업)	Y 환경부	N	N		N	Y	N	계	80,510	14,512	15,267	16,061	16,896	17,774		
								의무	80,510	14,512	15,267	16,061	16,896	17,774		
								국고보조금	80,510	14,512	15,267	16,061	16,896	17,774		
하수도의 설치 및 관리 (분뇨처리시설)	Y 환경부	N	N		N	Y	N	계	3,326	602	632	664	697	732		
								의무	3,326	602	632	664	697	732		

분야·부문·정책·단위·세부사업	국가계획	투자 심사	지방채	BTL	의무지출			재원	연도별투자계획						비고
					법정	보조	이자		합계	2022	2023	2024	2025	2026	
하수도의 설치 및 관리 (분뇨처리시설)	Y 환경부	N	N		N	Y	N	국고보조금	3,326	602	632	664	697	732	
	하수도의 설치 및 관리 (하수관거정비 BTL임대료)	Y 환경부	N	N	N	Y	N	계	179,725	35,945	35,945	35,945	35,945	35,945	
								의무	179,725	35,945	35,945	35,945	35,945	35,945	
								국고보조금	179,725	35,945	35,945	35,945	35,945	35,945	
	하수도의 설치 및 관리 (노후하수관로 정밀조사)		N	N	N	Y	N	계	5,815	1,163	1,163	1,163	1,163	1,163	
								의무	5,815	1,163	1,163	1,163	1,163	1,163	
								국고보조금	5,815	1,163	1,163	1,163	1,163	1,163	
	하수도사업 지원		N	N	N	Y	N	계	2,420	484	484	484	484	484	
								의무	2,420	484	484	484	484	484	
								시도비	2,420	484	484	484	484	484	
	상수도 및 지하수 관리 (균형발전 특별회계)								8,194	1,600	1,619	1,639	1,658	1,678	
	지방상수도비상공급망 확충		N	N	N	Y	N	계	8,194	1,600	1,619	1,639	1,658	1,678	
								의무	8,194	1,600	1,619	1,639	1,658	1,678	
								시도비	8,194	1,600	1,619	1,639	1,658	1,678	
	폐기물								150,870	21,627	38,173	35,639	27,685	27,746	
폐기물의 안정적 처리 및 관리								150,870	21,627	38,173	35,639	27,685	27,746		
폐기물의 안정적처리 및 관리								135,530	20,717	34,858	32,324	23,785	23,846		
소각시설 설치	Y 환경부	Y	N	N	Y	N	계	86,253	11,091	24,763	22,693	13,853	13,853		
							의무	86,253	11,091	24,763	22,693	13,853	13,853		
							국고보조금	74,501	9,420	21,159	19,809	12,056	12,056		
							시도비	11,753	1,671	3,604	2,884	1,797	1,797		

분야·부문·정책·단위·세부사업	국가계획	투자 심사	지방채	BTL	의무지출			재원	연도별투자계획						비고
					법정	보조	이자		합계	2022	2023	2024	2025	2026	
	생활자원회수센터 설치지원	N	N		N	Y	N	계	28,701	5,304	5,636	5,805	5,979	5,979	
								의무	28,701	5,304	5,636	5,805	5,979	5,979	
								국고보조금	23,272	4,300	4,570	4,707	4,848	4,848	
								시도비	5,429	1,004	1,066	1,098	1,131	1,131	
	농촌폐비닐 수거보상금	N	N		N	Y	N	계	4,553	836	872	909	948	988	
								의무	4,553	836	872	909	948	988	
								국고보조금	1,137	209	218	227	236	246	
								시도비	3,416	627	654	682	711	742	
	하천하구 쓰레기 정화사업	N	N		N	Y	N	계	3,282	617	637	656	676	696	
								의무	3,282	617	637	656	676	696	
								국고보조금	2,848	536	553	569	586	604	
								시도비	434	81	84	87	89	92	
	자원순환 사회 조성	N	N		N	N	N	계	10,166	1,050	2,196	2,261	2,329	2,329	
								재량	10,166	1,050	2,196	2,261	2,329	2,329	
								시도비	10,166	1,050	2,196	2,261	2,329	2,329	
	업사이클센터 설치지원	Y 환경부	N	N	N	N	Y	N	계	2,574	1,819	755	0	0	0
의무									2,574	1,819	755	0	0	0	
국고보조금									2,370	1,819	551	0	0	0	
시도비									204	0	204	0	0	0	
폐기물의 안정적 처리 및 관리									15,340	910	3,315	3,315	3,900	3,900	
친환경에너지타운 조성	Y 환경부	Y	N	N	N	Y	N	계	15,340	910	3,315	3,315	3,900	3,900	

분야·부문·정책·단위·세부사업	국가계획	투자 심사	지방채	BTL	의무지출			재원	연도별투자계획						비고
					법정	보조	이자		합계	2022	2023	2024	2025	2026	
친환경에너지타운 조성	Y 환경부	Y	N	N	N	Y	N	의무	15,340	910	3,315	3,315	3,900	3,900	
								국고보조금	11,800	700	2,550	2,550	3,000	3,000	
								시도비	3,540	210	765	765	900	900	
대기									581,147	133,726	105,918	109,331	112,239	119,932	
생활공해 관리									542,881	126,425	98,446	101,683	104,410	111,916	
대기질 관리									542,881	126,425	98,446	101,683	104,410	111,916	
운행경유차 배출가스 저감사업	N	N	N	N	Y	N	N	계	182,572	56,222	26,800	29,150	31,900	38,500	
								의무	182,572	56,222	26,800	29,150	31,900	38,500	
								국고보조금	165,964	50,964	24,500	26,500	29,000	35,000	
								시도비	16,608	5,258	2,300	2,650	2,900	3,500	
어린이 통학차량의 LPG차 전환 지원 사업	Y 환경부	N	N	N	N	Y	N	계	3,995	753	775	798	822	847	
								의무	3,995	753	775	798	822	847	
								국고보조금	3,995	753	775	798	822	847	
미세먼지 불법 배출원 감시 지원	N	N	N	N	Y	N	N	계	9,483	1,786	1,840	1,895	1,952	2,010	
								의무	9,483	1,786	1,840	1,895	1,952	2,010	
								국고보조금	7,213	1,359	1,399	1,441	1,484	1,529	
전기자동차 구매보조	N	N	N	N	Y	N	N	계	336,345	65,937	66,596	67,262	67,935	68,614	
								의무	336,345	65,937	66,596	67,262	67,935	68,614	
								국고보조금	259,237	50,821	51,329	51,842	52,361	52,884	
								시도비	77,109	15,116	15,268	15,420	15,574	15,730	

분야·부문·정책·단위·세부사업	국가계획	투자 심사	지방채	BTL	의무지출			재원	연 도 별 투 자 계 획						비고
					법정	보조	이자		합 계	2022	2023	2024	2025	2026	
전기굴착기 보급사업	Y 환경부	N	N		N	Y	N	계	3,796	416	650	780	910	1,040	
								의 무	3,796	416	650	780	910	1,040	
								국 고 보 조 금	2,920	320	500	600	700	800	
								시 도 비	876	96	150	180	210	240	
	가정용 저녹스 보일러 보급 사업	N	N		N	Y	N	계	4,390	852	865	878	891	904	
								의 무	4,390	852	865	878	891	904	
								국 고 보 조 금	4,390	852	865	878	891	904	
	미세먼지 연구·관리센터 운영 (국가직접지원)	N	N	N	N	N	N	계	2,300	460	920	920	0	0	
								재 량	2,300	460	920	920	0	0	
								국 고 보 조 금	920	0	460	460	0	0	
								시 도 비	1,380	460	460	460	0	0	
	생활공해 관리									38,266	7,301	7,472	7,648	7,829	8,016
대기질 관리									24,884	4,780	4,875	4,974	5,075	5,179	
환경개선부담금 교부	Y 환경부	N	N		Y	N	N	계	7,984	1,597	1,597	1,597	1,597	1,597	
								의 무	7,984	1,597	1,597	1,597	1,597	1,597	
								시 도 비	7,984	1,597	1,597	1,597	1,597	1,597	
소규모 사업장 방지시설 설치 지원	Y 환경부	N	N		N	Y	N	계	16,899	3,183	3,279	3,377	3,478	3,583	
								의 무	16,899	3,183	3,279	3,377	3,478	3,583	
								국 고 보 조 금	13,629	2,567	2,644	2,723	2,805	2,889	
								시 도 비	3,271	616	635	654	673	693	
환경오염 관리									13,383	2,521	2,596	2,674	2,754	2,837	

분야·부문·정책·단위·세부사업	국가계획	투자 심사	지방채	BTL	의무지출			재원	연 도 별 투 자 계 획						비고	
					법정	보조	이자		합 계	2022	2023	2024	2025	2026		
																계
<ul style="list-style-type: none"> <ul style="list-style-type: none"> <ul style="list-style-type: none"> 굴뚝 자동측정기기 설치·운영 관리비 지원 <ul style="list-style-type: none"> 수질 자동측정기기 설치·운영 관리비 지원 <ul style="list-style-type: none"> 녹색환경지원센터 운영(국가 직접지원) 자연 <ul style="list-style-type: none"> 자연환경 보호 <ul style="list-style-type: none"> 자연환경 보호 <ul style="list-style-type: none"> 생태계서비스지불제계약 야생동물 피해예방 사업 	Y 환경부	N	N		N	Y	N	계	6,833	1,287	1,326	1,365	1,406	1,449		
									의 무	6,833	1,287	1,326	1,365	1,406	1,449	
									국 고 보 조 금	4,555	858	884	910	938	966	
									시 도 비	2,278	429	442	455	469	483	
		Y 환경부	N	N		N	Y	N	계	2,044	385	397	408	421	433	
									의 무	2,044	385	397	408	421	433	
									국 고 보 조 금	1,363	257	264	272	280	289	
									시 도 비	681	128	132	136	140	144	
		Y 환경부	N	N		N	Y	N	계	4,506	849	874	900	927	955	
									의 무	4,506	849	874	900	927	955	
									국 고 보 조 금	2,253	424	437	450	464	478	
									시 도 비	2,253	424	437	450	464	478	
자연									119,593	14,525	25,766	25,901	26,447	26,954		
자연환경 보호									101,143	11,225	22,266	22,251	22,547	22,854		
자연환경 보호									101,143	11,225	22,266	22,251	22,547	22,854		
생태계서비스지불제계약									계	2,057	411	411	411	411	411	
									의 무	2,057	411	411	411	411	411	
									국 고 보 조 금	1,210	242	242	242	242	242	
									시 도 비	847	169	169	169	169	169	
야생동물 피해예방 사업									계	2,761	552	552	552	552	552	
									의 무	2,761	552	552	552	552	552	

분야·부문·정책·단위·세부사업	국가계획	투자 심사	지방채	BTL	의무지출			재원	연 도 별 투 자 계 획						비고
					법정	보조	이자		합 계	2022	2023	2024	2025	2026	
야생동물 피해예방 사업	Y 환경부	N	N		N	Y	N	국 고 보 조 금	2,124	425	425	425	425	425	
								시 도 비	637	127	127	127	127	127	
충남 야생동물 구조관리센터 운영 지원	Y 환경부	N	N		N	Y	N	계	4,357	789	828	869	913	958	
								의 무	4,357	789	828	869	913	958	
								국 고 보 조 금	1,005	182	191	201	211	221	
								시 도 비	3,352	607	637	669	702	737	
자연환경보전·이용시설 조성 (천안 업성)(전환사업)		N	N		N	N	N	계	13,927	2,623	2,702	2,783	2,866	2,953	
								재 량	13,927	2,623	2,702	2,783	2,866	2,953	
								시 도 비	13,927	2,623	2,702	2,783	2,866	2,953	
도시생태휴식공간조성 (전환사업)	Y 환경부	N	N		N	Y	N	계	908	506	402	0	0	0	
								의 무	908	506	402	0	0	0	
								시 도 비	908	506	402	0	0	0	
생태학습원조성		N	N		N	N	N	계	2,700	400	500	600	600	600	
								재 량	2,700	400	500	600	600	600	
								시 도 비	2,700	400	500	600	600	600	
자연환경보전·이용시설 조성 (서천 조류생태전시관 리모델링)(전환사업)	Y 환경부	N	N		N	N	N	계	6,557	1,235	1,272	1,310	1,350	1,390	
								재 량	6,557	1,235	1,272	1,310	1,350	1,390	
								시 도 비	6,557	1,235	1,272	1,310	1,350	1,390	
자연환경보전·이용시설 조성 (금산 방우리 생태탐방시설 설치) (전환사업)		N	N		N	N	N	계	6,557	1,235	1,272	1,310	1,350	1,390	
								재 량	6,557	1,235	1,272	1,310	1,350	1,390	
								시 도 비	6,557	1,235	1,272	1,310	1,350	1,390	

분야·부문·정책·단위·세부사업	국가계획	투자 심사	지방채	BTL	의무지출			재원	연도별투자계획						비고
					법정	보조	이자		합계	2022	2023	2024	2025	2026	
한반도 생태축 복원사업	Y	N	Y	N	Y	N	N	계	46,113	610	11,376	11,376	11,376	11,376	
								의무	46,113	610	11,376	11,376	11,376	11,376	
								국고보조금	40,860	540	10,080	10,080	10,080	10,080	
								시도비	5,253	70	1,296	1,296	1,296	1,296	
								계	5,198	979	1,008	1,039	1,070	1,102	
								의무	5,198	979	1,008	1,039	1,070	1,102	
								국고보조금	2,599	490	504	519	535	551	
								시도비	2,599	490	504	519	535	551	
								계	10,008	1,885	1,942	2,000	2,060	2,122	
								재량	10,008	1,885	1,942	2,000	2,060	2,122	
								시도비	10,008	1,885	1,942	2,000	2,060	2,122	
								자연공원 개발 및 관리							
도립공원 조성관리								18,450	3,300	3,500	3,650	3,900	4,100		
자연환경보전·이용시설 조성 (도립공원)(전환사업)	N	N	N	N	N	N	N	계	8,450	1,500	1,600	1,650	1,800	1,900	
								재량	8,450	1,500	1,600	1,650	1,800	1,900	
								시도비	8,450	1,500	1,600	1,650	1,800	1,900	
도립공원 개발 및 관리	N	N	N	Y	N	N	N	계	10,000	1,800	1,900	2,000	2,100	2,200	
								의무	10,000	1,800	1,900	2,000	2,100	2,200	
								시도비	10,000	1,800	1,900	2,000	2,100	2,200	
환경보호일반								84,374	16,900	22,087	14,694	15,122	15,571		
공감 환경정책 구현								31,275	7,058	11,876	4,095	4,114	4,133		

분야·부문·정책·단위·세부사업	국가계획	투자 심사	지방채	BTL	의무지출			재원	연도별투자계획					비고	
					법정	보조	이자		합계	2022	2023	2024	2025		2026
환경정책 협력 강화									31,275	7,058	11,876	4,095	4,114	4,133	
충청남도지속가능발전협의회 지원		N	N		N	N	N	계	2,904	558	569	581	592	604	
								재량	2,904	558	569	581	592	604	
								시도비	2,904	558	569	581	592	604	
지역환경교육센터 운영		N	N		N	Y	N	계	2,571	500	507	514	521	529	
								의무	2,571	500	507	514	521	529	
								국고보조금	750	150	150	150	150	150	
								시도비	1,821	350	357	364	371	379	
충남 광역형 탄소중립연수원 조성		Y	N	N	N	Y	N	계	25,800	6,000	10,800	3,000	3,000	3,000	
								의무	25,800	6,000	10,800	3,000	3,000	3,000	
								국고보조금	6,900	3,000	3,900	0	0	0	
								시도비	18,900	3,000	6,900	3,000	3,000	3,000	
기후변화 대책추진								38,525	7,265	7,478	7,699	7,925	8,158		
기후변화 대응 및 적응								24,237	4,565	4,702	4,843	4,988	5,138		
스마트 그린도시	Y 환경부	Y	N	N	N	Y	N	계	24,237	4,565	4,702	4,843	4,988	5,138	
								의무	24,237	4,565	4,702	4,843	4,988	5,138	
								국고보조금	21,636	4,075	4,197	4,323	4,453	4,587	
								시도비	2,601	490	505	520	535	551	
기후환경변화 조사, 평가, 연구, 홍보								12,102	2,280	2,348	2,418	2,491	2,566		
환경기초시설 탄소중립 프로그램		N	N		N	Y	N	계	12,102	2,280	2,348	2,418	2,491	2,566	
								의무	12,102	2,280	2,348	2,418	2,491	2,566	

분야·부문·정책·단위·세부사업	국가계획	투자 심사	지방채	BTL	의무지출			재원	연 도 별 투 자 계 획						비고
					법정	보조	이자		합 계	2022	2023	2024	2025	2026	
환경기초시설 탄소중립 프로그램		N	N		N	Y	N	국 고 보 조 금	9,310	1,754	1,806	1,860	1,916	1,974	
								시 도 비	2,793	526	542	558	575	592	
탄소중립 지원사업									2,186	420	428	437	446	455	
탄소중립 지원사업(시군)	Y 환경부	N	N	N	N	N	N	계	2,186	420	428	437	446	455	
								재 량	2,186	420	428	437	446	455	
								국 고 보 조 금	2,186	420	428	437	446	455	
열린환경정책구현									6,828	1,286	1,325	1,364	1,405	1,447	
환경행정 협력 강화									6,828	1,286	1,325	1,364	1,405	1,447	
석면폐광산피해대책추진	Y 환경부	N	N		N	N	N	계	3,610	680	700	721	743	765	
								재 량	3,610	680	700	721	743	765	
								시 도 비	3,610	680	700	721	743	765	
환경보건센터운영	Y 환경부	N	N		N	Y	N	계	3,217	606	624	643	662	682	
								의 무	3,217	606	624	643	662	682	
								국 고 보 조 금	1,609	303	312	321	331	341	
								시 도 비	1,609	303	312	321	331	341	
환경오염 조사 및 연구									7,746	1,291	1,408	1,537	1,678	1,832	
대기오염 측정망 운영									7,746	1,291	1,408	1,537	1,678	1,832	
지자체 대기오염측정망 설치·운영		N	N		N	Y	N	계	7,746	1,291	1,408	1,537	1,678	1,832	
								의 무	7,746	1,291	1,408	1,537	1,678	1,832	
								국 고 보 조 금	413	83	83	83	83	83	
								시 도 비	7,333	1,208	1,326	1,454	1,595	1,750	

분야·부문·정책·단위·세부사업	국가계획	투자 심사	지방채	BTL	의무지출			재원	연도별투자계획					비고	
					법정	보조	이자		합계	2022	2023	2024	2025		2026
사회복지									15,759,272	2,914,781	2,985,165	3,143,241	3,273,791	3,442,293	
기초생활보장									3,618,631	688,472	700,462	721,425	743,016	765,255	
국민기초생활보장									3,618,631	688,472	700,462	721,425	743,016	765,255	
기초생활보장 구축 및 지원									1,468,650	283,513	283,355	291,804	300,507	309,471	
생계급여	Y 보건복지부	N	N		N	Y	N	계	1,216,680	229,167	236,042	243,124	250,417	257,930	
								의무	1,216,680	229,167	236,042	243,124	250,417	257,930	
								국고보조금	1,101,943	207,556	213,783	220,196	226,802	233,606	
								시도비	114,737	21,611	22,260	22,927	23,615	24,324	
해산장제급여	Y 보건복지부	N	N		N	Y	N	계	7,745	1,459	1,503	1,548	1,594	1,642	
								의무	7,745	1,459	1,503	1,548	1,594	1,642	
								국고보조금	7,061	1,330	1,370	1,411	1,453	1,497	
								시도비	684	129	133	137	141	145	
교육급여(국가직접지원)	Y 보건복지부	N	N	N	N	Y	N	계	2,108	422	422	422	422	422	
								의무	2,108	422	422	422	422	422	
								시도비	2,108	422	422	422	422	422	
긴급복지	Y 보건복지부	N	N		N	Y	N	계	56,777	10,694	11,015	11,346	11,686	12,036	
								의무	56,777	10,694	11,015	11,346	11,686	12,036	
								국고보조금	50,469	9,506	9,791	10,085	10,387	10,699	
								시도비	6,309	1,188	1,224	1,261	1,298	1,337	
통합사례관리사 인건비 지원	Y 보건복지부	N	N		N	Y	N	계	6,094	1,148	1,182	1,218	1,254	1,292	
								의무	6,094	1,148	1,182	1,218	1,254	1,292	

분야·부문·정책·단위·세부사업	국가계획	투자 심사	지방채	BTL	의무지출			재원	연 도 별 투 자 계 획						비고
					법정	보조	이자		합 계	2022	2023	2024	2025	2026	
통합사례관리사 인건비 지원	Y 보건복지부	N	N		N	Y	N	국 고 보 조 금	4,687	883	909	937	965	994	
								시 도 비	1,406	265	273	281	289	298	
읍면동 맞춤형 통합서비스 지원	Y 보건복지부	N	N		N	Y	N	계	6,462	1,217	1,254	1,291	1,330	1,370	
								의 무	6,462	1,217	1,254	1,291	1,330	1,370	
								국 고 보 조 금	6,462	1,217	1,254	1,291	1,330	1,370	
자활근로, 지역자활센터 및 광역자활센터운영(시군, 근로)	N	N		N	Y	N	계	114,127	21,496	22,141	22,805	23,490	24,194		
							의 무	114,127	21,496	22,141	22,805	23,490	24,194		
							국 고 보 조 금	103,312	19,459	20,043	20,644	21,264	21,902		
							시 도 비	10,814	2,037	2,098	2,161	2,226	2,293		
자활근로, 지역자활센터 및 광역자활센터운영(시군경상)	N	N		N	Y	N	계	19,659	3,703	3,814	3,928	4,046	4,168		
							의 무	19,659	3,703	3,814	3,928	4,046	4,168		
							국 고 보 조 금	16,189	3,049	3,141	3,235	3,332	3,432		
							시 도 비	3,469	653	673	693	714	735		
자활근로, 지역자활센터 및 광역자활센터운영(도, 법정)	Y 보건복지부	N	N		N	Y	N	계	3,056	596	603	611	619	627	
								의 무	3,056	596	603	611	619	627	
								국 고 보 조 금	2,139	417	422	428	433	439	
								시 도 비	917	179	181	183	186	188	
근로능력있는수급자의탈수급 지원(시군경상)	Y 보건복지부	N	N		N	Y	N	계	20,810	3,904	4,029	4,158	4,291	4,428	
								의 무	20,810	3,904	4,029	4,158	4,291	4,428	
								국 고 보 조 금	19,673	3,691	3,809	3,931	4,057	4,186	
								시 도 비	1,137	213	220	227	234	242	

분야·부문·정책·단위·세부사업	국가계획	투자 심사	지방채	BTL	의무지출			재원	연 도 별 투 자 계 획						비고	
					법정	보조	이자		합 계	2022	2023	2024	2025	2026		
	지역자율형 사회서비스 투자 사업(가사간병)	Y 보건복지부	N	N		N	Y	N	계	6,770	1,346	1,350	1,354	1,358	1,362	
									의 무	6,770	1,346	1,350	1,354	1,358	1,362	
									균 특 보 조 금	5,734	1,140	1,143	1,147	1,150	1,154	
									시 도 비	1,036	206	207	207	208	208	
	생활지원비 지원	Y 보건복지부	N	N		N	Y	N	계	8,362	8,362	0	0	0	0	
									의 무	8,362	8,362	0	0	0	0	
									국 고 보 조 금	5,019	5,019	0	0	0	0	
									시 도 비	3,343	3,343	0	0	0	0	
	의료급여사업									2,149,981	404,959	417,107	429,621	442,509	455,785	
	의료급여 자치단체경상보조	Y 보건복지부	N	N		Y	N	N	계	2,123,507	399,972	411,971	424,331	437,061	450,172	
									의 무	2,123,507	399,972	411,971	424,331	437,061	450,172	
									국 고 보 조 금	1,698,806	319,978	329,577	339,464	349,648	360,138	
									시 도 비	424,701	79,994	82,394	84,866	87,412	90,034	
	의료급여 자치단체경상보조 (시군경상)	Y 보건복지부	N	N		N	Y	N	계	21,258	4,004	4,124	4,248	4,375	4,507	
									의 무	21,258	4,004	4,124	4,248	4,375	4,507	
									국 고 보 조 금	17,985	3,388	3,489	3,594	3,702	3,813	
시 도 비									3,273	616	635	654	674	694		
사례관리전달체계개선(시군 의료급여관리사)	Y 보건복지부	N	N		N	Y	N	계	5,216	982	1,012	1,042	1,074	1,106		
								의 무	5,216	982	1,012	1,042	1,074	1,106		
								국 고 보 조 금	4,408	830	855	881	907	934		
								시 도 비	808	152	157	162	166	171		

분야·부문·정책·단위·세부사업	국가계획	투자 심사	지방채	BTL	의무지출			재원	연도별투자계획					비고	
					법정	보조	이자		합계	2022	2023	2024	2025		2026
취약계층지원									2,148,398	432,490	431,127	423,790	427,257	433,734	
아동복지증진									962,085	192,417	192,417	192,417	192,417	192,417	
아동희망 프로젝트 추진									962,085	192,417	192,417	192,417	192,417	192,417	
아동수당 지원	Y 보건복지부	N	N		N	Y	N	계	617,581	123,516	123,516	123,516	123,516	123,516	
								의무	617,581	123,516	123,516	123,516	123,516	123,516	
								국고보조금	519,246	103,849	103,849	103,849	103,849	103,849	
								시도비	98,335	19,667	19,667	19,667	19,667	19,667	
지역아동보호전문기관 운영	Y 보건복지부	N	N		N	Y	N	계	14,509	2,902	2,902	2,902	2,902	2,902	
								의무	14,509	2,902	2,902	2,902	2,902	2,902	
								국고보조금	7,116	1,423	1,423	1,423	1,423	1,423	
								시도비	7,393	1,479	1,479	1,479	1,479	1,479	
학대피해아동쉼터 운영비, 인건비, 사업비	Y 보건복지부	N	N		N	Y	N	계	10,043	2,009	2,009	2,009	2,009	2,009	
								의무	10,043	2,009	2,009	2,009	2,009	2,009	
								국고보조금	5,739	1,148	1,148	1,148	1,148	1,148	
								시도비	4,304	861	861	861	861	861	
요보호아동 그룹홈 운영	Y 보건복지부	N	N		N	Y	N	계	8,730	1,746	1,746	1,746	1,746	1,746	
								의무	8,730	1,746	1,746	1,746	1,746	1,746	
								국고보조금	5,820	1,164	1,164	1,164	1,164	1,164	
								시도비	2,910	582	582	582	582	582	
보호종료아동 자립수당 지원	Y 보건복지부	N	N		N	Y	N	계	6,889	1,378	1,378	1,378	1,378	1,378	
								의무	6,889	1,378	1,378	1,378	1,378	1,378	

분야·부문·정책·단위·세부사업	국가계획	투자 심사	지방채	BTL	의무지출			재원	연도별투자계획						비고
					법정	보조	이자		합계	2022	2023	2024	2025	2026	
보호종료아동 자립수당 지원	Y 보건복지부	N	N		N	Y	N	국고보조금	6,408	1,282	1,282	1,282	1,282	1,282	
								시도비	481	96	96	96	96	96	
지역아동센터 운영비 지원	Y 보건복지부	N	N		N	Y	N	계	61,099	12,220	12,220	12,220	12,220	12,220	
								의무	61,099	12,220	12,220	12,220	12,220	12,220	
								국고보조금	46,999	9,400	9,400	9,400	9,400	9,400	
								시도비	14,100	2,820	2,820	2,820	2,820	2,820	
특성별 지역아동센터 추가지원	Y 보건복지부	N	N		N	Y	N	계	2,176	435	435	435	435	435	
								의무	2,176	435	435	435	435	435	
								국고보조금	1,674	335	335	335	335	335	
								시도비	502	100	100	100	100	100	
아동복지교사 파견지원	Y 보건복지부	N	N		N	Y	N	계	10,887	2,177	2,177	2,177	2,177	2,177	
								의무	10,887	2,177	2,177	2,177	2,177	2,177	
								국고보조금	8,374	1,675	1,675	1,675	1,675	1,675	
								시도비	2,512	502	502	502	502	502	
취약계층 아동통합서비스 지원	Y 보건복지부	N	N		N	Y	N	계	18,574	3,715	3,715	3,715	3,715	3,715	
								의무	18,574	3,715	3,715	3,715	3,715	3,715	
								국고보조금	17,279	3,456	3,456	3,456	3,456	3,456	
								시도비	1,296	259	259	259	259	259	
아동보호전담요원 충원	Y 보건복지부	N	N	N	N	Y	N	계	4,581	916	916	916	916	916	
								의무	4,581	916	916	916	916	916	
								국고보조금	4,261	852	852	852	852	852	

분야·부문·정책·단위·세부사업	국가계획	투자 심사	지방채	BTL	의무지출			재원	연도별투자계획						비고
					법정	보조	이자		합계	2022	2023	2024	2025	2026	
아동보호전담요원 총원	Y 보건복지부	N	N	N	N	Y	N	시 도 비	320	64	64	64	64	64	
	Y 보건복지부	N	N		N	Y	N	계	6,173	1,235	1,235	1,235	1,235	1,235	
의 무								6,173	1,235	1,235	1,235	1,235	1,235		
국 고 보 조 금								5,470	1,094	1,094	1,094	1,094	1,094		
시 도 비								703	141	141	141	141	141		
아동발달지원계좌 자치단체 경상보조	Y 보건복지부	N	N		N	Y	N	계	16,618	3,324	3,324	3,324	3,324	3,324	
								의 무	16,618	3,324	3,324	3,324	3,324	3,324	
								국 고 보 조 금	14,725	2,945	2,945	2,945	2,945	2,945	
								시 도 비	1,893	379	379	379	379	379	
행복키움수당	Y 보건복지부	N	N		N	N	N	계	115,041	23,008	23,008	23,008	23,008	23,008	
								재 량	115,041	23,008	23,008	23,008	23,008	23,008	
								시 도 비	115,041	23,008	23,008	23,008	23,008	23,008	
결식아동 급식비 지원	Y 보건복지부	N	N		N	Y	N	계	31,876	6,375	6,375	6,375	6,375	6,375	
								의 무	31,876	6,375	6,375	6,375	6,375	6,375	
								기 금 보 조 금	7,500	1,500	1,500	1,500	1,500	1,500	
								시 도 비	24,376	4,875	4,875	4,875	4,875	4,875	
생활안정 지원	Y 보건복지부	N	N		N	N	N	계	2,639	528	528	528	528	528	
								재 량	2,639	528	528	528	528	528	
								시 도 비	2,639	528	528	528	528	528	
학습환경 조성		N	N		N	Y	N	계	2,101	420	420	420	420	420	
								의 무	2,101	420	420	420	420	420	

분야·부문·정책·단위·세부사업	국가계획	투자 심사	지방채	BTL	의무지출			재원	연도별투자계획						비고																																																																																																																																																																																																									
					법정	보조	이자		합계	2022	2023	2024	2025	2026																																																																																																																																																																																																										
																계	의무	시도비																																																																																																																																																																																																						
<div style="display: flex; flex-direction: column;"> <div style="margin-bottom: 10px;"> <table border="1" style="width: 100%; border-collapse: collapse;"> <tr> <td style="width: 100%;">학습환경 조성</td> <td style="width: 5%;">N</td> <td style="width: 5%;">N</td> <td style="width: 5%;">N</td> <td style="width: 5%;">N</td> <td style="width: 5%;">Y</td> <td style="width: 5%;">N</td> <td style="width: 5%;">시도비</td> <td style="width: 5%;">2,101</td> <td style="width: 5%;">420</td> <td style="width: 5%;">420</td> <td style="width: 5%;">420</td> <td style="width: 5%;">420</td> <td style="width: 5%;">420</td> </tr> <tr> <td colspan="14" style="text-align: center;">계</td> </tr> <tr> <td colspan="14" style="text-align: center;">2,090 418 418 418 418 418</td> </tr> </table> </div> <div style="margin-bottom: 10px;"> <table border="1" style="width: 100%; border-collapse: collapse;"> <tr> <td style="width: 100%;">안전 및 권리 증진</td> <td style="width: 5%;">N</td> <td style="width: 5%;">N</td> <td style="width: 5%;">N</td> <td style="width: 5%;">N</td> <td style="width: 5%;">Y</td> <td style="width: 5%;">N</td> <td style="width: 5%;">의무</td> <td style="width: 5%;">2,090</td> <td style="width: 5%;">418</td> <td style="width: 5%;">418</td> <td style="width: 5%;">418</td> <td style="width: 5%;">418</td> <td style="width: 5%;">418</td> </tr> <tr> <td colspan="14" style="text-align: center;">계</td> </tr> <tr> <td colspan="14" style="text-align: center;">2,090 418 418 418 418 418</td> </tr> </table> </div> <div style="margin-bottom: 10px;"> <table border="1" style="width: 100%; border-collapse: collapse;"> <tr> <td style="width: 100%;">아동복지시설 및 기관·단체 운영 지원</td> <td style="width: 5%;">Y 보건복지부</td> <td style="width: 5%;">N</td> <td style="width: 5%;">N</td> <td style="width: 5%;">N</td> <td style="width: 5%;">Y</td> <td style="width: 5%;">N</td> <td style="width: 5%;">의무</td> <td style="width: 5%;">24,178</td> <td style="width: 5%;">4,836</td> <td style="width: 5%;">4,836</td> <td style="width: 5%;">4,836</td> <td style="width: 5%;">4,836</td> <td style="width: 5%;">4,836</td> </tr> <tr> <td colspan="14" style="text-align: center;">계</td> </tr> <tr> <td colspan="14" style="text-align: center;">24,178 4,836 4,836 4,836 4,836 4,836</td> </tr> </table> </div> <div style="margin-bottom: 10px;"> <table border="1" style="width: 100%; border-collapse: collapse;"> <tr> <td style="width: 100%;">아동복지시설 종사자 지원 및 역량강화</td> <td style="width: 5%;">Y 보건복지부</td> <td style="width: 5%;">N</td> <td style="width: 5%;">N</td> <td style="width: 5%;">N</td> <td style="width: 5%;">Y</td> <td style="width: 5%;">N</td> <td style="width: 5%;">의무</td> <td style="width: 5%;">3,608</td> <td style="width: 5%;">722</td> <td style="width: 5%;">722</td> <td style="width: 5%;">722</td> <td style="width: 5%;">722</td> <td style="width: 5%;">722</td> </tr> <tr> <td colspan="14" style="text-align: center;">계</td> </tr> <tr> <td colspan="14" style="text-align: center;">3,608 722 722 722 722 722</td> </tr> </table> </div> <div style="margin-bottom: 10px;"> <table border="1" style="width: 100%; border-collapse: collapse;"> <tr> <td style="width: 100%;">아동복지시설 종사자 인건비 추가 지원</td> <td style="width: 5%;">Y 보건복지부</td> <td style="width: 5%;">N</td> <td style="width: 5%;">N</td> <td style="width: 5%;">N</td> <td style="width: 5%;">Y</td> <td style="width: 5%;">N</td> <td style="width: 5%;">의무</td> <td style="width: 5%;">2,694</td> <td style="width: 5%;">539</td> <td style="width: 5%;">539</td> <td style="width: 5%;">539</td> <td style="width: 5%;">539</td> <td style="width: 5%;">539</td> </tr> <tr> <td colspan="14" style="text-align: center;">계</td> </tr> <tr> <td colspan="14" style="text-align: center;">2,694 539 539 539 539 539</td> </tr> </table> </div> </div>	학습환경 조성	N	N	N	N	Y	N	시도비	2,101	420	420	420	420	420	계														2,090 418 418 418 418 418														안전 및 권리 증진	N	N	N	N	Y	N	의무	2,090	418	418	418	418	418	계														2,090 418 418 418 418 418														아동복지시설 및 기관·단체 운영 지원	Y 보건복지부	N	N	N	Y	N	의무	24,178	4,836	4,836	4,836	4,836	4,836	계														24,178 4,836 4,836 4,836 4,836 4,836														아동복지시설 종사자 지원 및 역량강화	Y 보건복지부	N	N	N	Y	N	의무	3,608	722	722	722	722	722	계														3,608 722 722 722 722 722														아동복지시설 종사자 인건비 추가 지원	Y 보건복지부	N	N	N	Y	N	의무	2,694	539	539	539	539	539	계														2,694 539 539 539 539 539														1,186,313	240,073	238,710	231,373	234,840	241,317
	학습환경 조성	N	N	N	N	Y	N	시도비	2,101	420	420	420	420	420																																																																																																																																																																																																										
	계																																																																																																																																																																																																																							
	2,090 418 418 418 418 418																																																																																																																																																																																																																							
	안전 및 권리 증진	N	N	N	N	Y	N	의무	2,090	418	418	418	418	418																																																																																																																																																																																																										
	계																																																																																																																																																																																																																							
	2,090 418 418 418 418 418																																																																																																																																																																																																																							
	아동복지시설 및 기관·단체 운영 지원	Y 보건복지부	N	N	N	Y	N	의무	24,178	4,836	4,836	4,836	4,836	4,836																																																																																																																																																																																																										
	계																																																																																																																																																																																																																							
	24,178 4,836 4,836 4,836 4,836 4,836																																																																																																																																																																																																																							
	아동복지시설 종사자 지원 및 역량강화	Y 보건복지부	N	N	N	Y	N	의무	3,608	722	722	722	722	722																																																																																																																																																																																																										
	계																																																																																																																																																																																																																							
	3,608 722 722 722 722 722																																																																																																																																																																																																																							
	아동복지시설 종사자 인건비 추가 지원	Y 보건복지부	N	N	N	Y	N	의무	2,694	539	539	539	539	539																																																																																																																																																																																																										
	계																																																																																																																																																																																																																							
	2,694 539 539 539 539 539																																																																																																																																																																																																																							
	장애인 복지증진																																																																																																																																																																																																																							
	321,488 60,703 62,449 64,245 66,094 67,997																																																																																																																																																																																																																							
	계																																																																																																																																																																																																																							
	271,206 51,083 52,615 54,194 55,820 57,494																																																																																																																																																																																																																							
	의무																																																																																																																																																																																																																							
	271,206 51,083 52,615 54,194 55,820 57,494																																																																																																																																																																																																																							
	국고보조금																																																																																																																																																																																																																							
	240,310 45,263 46,621 48,020 49,461 50,944																																																																																																																																																																																																																							
시도비																																																																																																																																																																																																																								
30,897 5,820 5,994 6,174 6,359 6,550																																																																																																																																																																																																																								
계																																																																																																																																																																																																																								
21,362 4,105 4,187 4,271 4,356 4,443																																																																																																																																																																																																																								
의무																																																																																																																																																																																																																								
21,362 4,105 4,187 4,271 4,356 4,443																																																																																																																																																																																																																								

분야·부문·정책·단위·세부사업	국가계획	투자 심사	지방채	BTL	의무지출			재원	연 도 별 투 자 계 획						비고	
					법정	보조	이자		합 계	2022	2023	2024	2025	2026		
	장애수당(기초) 지급	Y 보건복지부	N	N		N	Y	N	국 고 보 조 금	18,928	3,637	3,710	3,784	3,860	3,937	
									시 도 비	2,434	468	477	487	496	506	
	장애수당(차상위 등) 지급	Y 보건복지부	N	N		N	Y	N	계	17,956	3,450	3,519	3,590	3,662	3,735	
									의 무	17,956	3,450	3,519	3,590	3,662	3,735	
									국 고 보 조 금	15,910	3,057	3,118	3,181	3,244	3,309	
									시 도 비	2,046	393	401	409	417	425	
	장애인 생활안정 지원	Y 보건복지부	N	N		N	Y	N	계	8,728	1,644	1,693	1,744	1,796	1,850	
									의 무	8,728	1,644	1,693	1,744	1,796	1,850	
									시 도 비	8,728	1,644	1,693	1,744	1,796	1,850	
	장애인단체활동 지원	Y 보건복지부	N	N		N	N	N	계	2,236	421	434	447	460	474	
									재 량	2,236	421	434	447	460	474	
									시 도 비	2,236	421	434	447	460	474	
	장애인 자립지원									520,070	100,494	102,233	104,008	105,774	107,561	
	장애인직업재활시설 운영	Y 보건복지부	N	N		N	Y	N	계	9,822	1,850	1,906	1,963	2,022	2,082	
									의 무	9,822	1,850	1,906	1,963	2,022	2,082	
									시 도 비	9,822	1,850	1,906	1,963	2,022	2,082	
	장애인직업재활시설 기능보강	Y 보건복지부	N	N		N	Y	N	계	3,410	642	662	681	702	723	
									의 무	3,410	642	662	681	702	723	
									국 고 보 조 금	2,252	424	437	450	464	477	
									시 도 비	1,158	218	225	231	238	246	
장애인 자립생활 지원	Y 보건복지부	N	N		Y	N	N	계	3,378	587	641	700	720	730		

분야·부문·정책·단위·세부사업	국가계획	투자 심사	지방채	BTL	의무지출			재원	연 도 별 투 자 계 획						비고
					법정	보조	이자		합 계	2022	2023	2024	2025	2026	
장애인 자립생활 지원	Y 보건복지부	N	N		Y	N	N	의 무	3,378	587	641	700	720	730	
								시 도 비	3,378	587	641	700	720	730	
중증장애인지립생활센터 지원		N	N		N	Y	N	계	2,394	460	469	479	488	498	
								의 무	2,394	460	469	479	488	498	
								국 고 보 조 금	1,651	317	324	330	337	343	
								시 도 비	743	143	146	149	151	155	
중증장애인 활동보조 도 추가 지원	Y 보건복지부	N	N		Y	N	N	계	25,491	4,898	4,996	5,096	5,198	5,302	
								의 무	25,491	4,898	4,996	5,096	5,198	5,302	
								시 도 비	25,491	4,898	4,996	5,096	5,198	5,302	
장애인 활동지원급여 지원	Y 보건복지부	N	N		N	Y	N	계	340,366	66,061	67,052	68,058	69,079	70,115	
								의 무	340,366	66,061	67,052	68,058	69,079	70,115	
								국 고 보 조 금	301,590	58,535	59,413	60,305	61,209	62,127	
								시 도 비	38,776	7,526	7,639	7,753	7,870	7,988	
장애인 긴급·특별돌봄지원	Y 보건복지부	N	N	N	N	Y	N	계	3,973	795	795	795	795	795	
								의 무	3,973	795	795	795	795	795	
								국 고 보 조 금	3,520	704	704	704	704	704	
								시 도 비	453	91	91	91	91	91	
지역발달장애인지원센터 운영 지원	Y 보건복지부	N	N		Y	N	N	계	2,527	486	495	505	515	526	
								의 무	2,527	486	495	505	515	526	
								국 고 보 조 금	1,263	243	248	253	258	263	
								시 도 비	1,263	243	248	253	258	263	

분야·부문·정책·단위·세부사업	국가계획	투자 심사	지방채	BTL	의무지출			재원	연 도 별 투 자 계 획						비고	
					법정	보조	이자		합 계	2022	2023	2024	2025	2026		
	장애아 가족 양육지원	Y 보건복지부	N	N		Y	N	N	계	7,309	1,405	1,433	1,461	1,491	1,520	
									의 무	7,309	1,405	1,433	1,461	1,491	1,520	
									국 고 보 조 금	5,117	983	1,003	1,023	1,043	1,064	
									시 도 비	2,193	421	430	438	447	456	
	발달재활서비스 바우처 지원	Y 보건복지부	N	N		Y	N	N	계	19,570	3,761	3,836	3,913	3,991	4,071	
									의 무	19,570	3,761	3,836	3,913	3,991	4,071	
									국 고 보 조 금	17,341	3,332	3,399	3,467	3,536	3,607	
									시 도 비	2,230	428	437	446	455	464	
	시각장애인안마사파견사업	Y 보건복지부	N	N		N	Y	N	계	3,183	612	624	636	649	662	
									의 무	3,183	612	624	636	649	662	
									국 고 보 조 금	2,546	489	499	509	519	530	
									시 도 비	637	122	125	127	130	132	
	장애인일자리지원(복지일자리)		N	N		N	Y	N	계	14,853	2,854	2,911	2,969	3,029	3,089	
									의 무	14,853	2,854	2,911	2,969	3,029	3,089	
									국 고 보 조 금	11,426	2,196	2,239	2,284	2,330	2,377	
									시 도 비	3,428	659	672	685	699	713	
장애인 일반형(전일제) 일자리 지원	Y 보건복지부	N	N		N	Y	N	계	34,920	6,710	6,844	6,981	7,121	7,263		
								의 무	34,920	6,710	6,844	6,981	7,121	7,263		
								국 고 보 조 금	26,861	5,162	5,265	5,370	5,478	5,587		
								시 도 비	8,058	1,548	1,579	1,611	1,643	1,676		
장애인 일반형(시간제) 일자리 지원	Y 보건복지부	N	N		N	Y	N	계	7,263	1,396	1,424	1,452	1,481	1,511		

분야·부문·정책·단위·세부사업	국가계획	투자 심사	지방채	BTL	의무지출			재원	연도별투자계획						비고	
					법정	보조	이자		합계	2022	2023	2024	2025	2026		
	장애인 일반형(시간제) 일자리 지원	Y 보건복지부	N	N		N	Y	N	의무	7,263	1,396	1,424	1,452	1,481	1,511	
									국고보조금	5,587	1,074	1,095	1,117	1,139	1,162	
									시도비	1,676	322	329	335	342	349	
	발달장애인 주간활동서비스 지원	Y 보건복지부	N	N		N	Y	N	계	18,342	3,525	3,595	3,667	3,740	3,815	
									의무	18,342	3,525	3,595	3,667	3,740	3,815	
									국고보조금	16,252	3,123	3,185	3,249	3,314	3,380	
	발달장애인 방과후 돌봄서비스 지원		N	N		N	Y	N	계	9,765	1,876	1,914	1,952	1,991	2,031	
									의무	9,765	1,876	1,914	1,952	1,991	2,031	
									국고보조금	8,652	1,663	1,696	1,730	1,764	1,800	
	발달장애인 주간활동서비스 도 추가지원 사업		N	N	N	N	Y	N	계	2,887	577	577	577	577	577	
									의무	2,887	577	577	577	577	577	
									시도비	2,887	577	577	577	577	577	
	장애인 탈시설 기반 마련		N	N	N	N	N	N	계	10,618	2,000	2,060	2,122	2,185	2,251	
									재량	10,618	2,000	2,060	2,122	2,185	2,251	
									시도비	10,618	2,000	2,060	2,122	2,185	2,251	
	장애인 시설확충								계	302,633	56,433	59,183	61,540	61,361	64,116	
	장애인거주시설 운영(도)	Y 보건복지부	N	N		N	N	N	계	3,237	633	640	647	655	662	
									재량	3,237	633	640	647	655	662	
시도비									3,237	633	640	647	655	662		

분야·부문·정책·단위·세부사업	국가계획	투자 심사	지방채	BTL	의무지출			재원	연 도 별 투 자 계 획					비고		
					법정	보조	이자		합 계	2022	2023	2024	2025		2026	
	장애인거주시설 운영 지원 (시군, 운영)	Y 보건복지부	N	N		N	Y	N	계	236,501	42,801	44,941	47,188	49,547	52,025	
									의 무	236,501	42,801	44,941	47,188	49,547	52,025	
									국 고 보 조 금	207,879	37,621	39,502	41,477	43,551	45,728	
									시 도 비	28,622	5,180	5,439	5,711	5,996	6,296	
	장애인거주시설 운영 지원 (쉼터)	Y 보건복지부	N	N		N	Y	N	계	2,028	382	393	405	417	430	
									의 무	2,028	382	393	405	417	430	
									국 고 보 조 금	398	75	77	79	82	84	
									시 도 비	1,630	307	316	326	336	346	
	장애인거주시설 기능보강		N	N		N	Y	N	계	6,790	1,223	1,284	1,351	1,425	1,507	
									의 무	6,790	1,223	1,284	1,351	1,425	1,507	
									국 고 보 조 금	3,733	611	673	740	814	895	
									시 도 비	3,057	611	611	611	611	611	
장애인거주시설 등 지원		N	N		N	Y	N	계	6,156	1,226	1,229	1,231	1,234	1,236		
								의 무	6,156	1,226	1,229	1,231	1,234	1,236		
								시 도 비	6,156	1,226	1,229	1,231	1,234	1,236		
장애인복지관 운영		N	N		N	Y	N	계	21,135	5,243	5,343	5,383	2,583	2,583		
								의 무	21,135	5,243	5,343	5,383	2,583	2,583		
								시 도 비	21,135	5,243	5,343	5,383	2,583	2,583		
장애인지원센터운영	Y 보건복지부	N	N		Y	N	N	계	4,972	900	945	992	1,042	1,094		
								의 무	4,972	900	945	992	1,042	1,094		
								시 도 비	4,972	900	945	992	1,042	1,094		

분야·부문·정책·단위·세부사업	국가계획	투자 심사	지방채	BTL	의무지출			재원	연도별투자계획					비고		
					법정	보조	이자		합계	2022	2023	2024	2025		2026	
	장애인편의시설확충	Y 보건복지부	N	N		Y	N	N	계	2,428	466	476	485	495	505	
									의무	2,428	466	476	485	495	505	
									시도비	2,428	466	476	485	495	505	
	장애인시설 종사자 처우개선	N	N		Y	N	N	N	계	6,687	1,285	1,311	1,337	1,364	1,391	
									의무	6,687	1,285	1,311	1,337	1,364	1,391	
									시도비	6,687	1,285	1,311	1,337	1,364	1,391	
	장애인 단기·주간보호 지원	N	N		N	N	N	N	계	6,925	1,253	1,316	1,382	1,451	1,523	
									재량	6,925	1,253	1,316	1,382	1,451	1,523	
									시도비	6,925	1,253	1,316	1,382	1,451	1,523	
	지역 장애인 인권옹호기관 운영지원	Y 보건복지부	N	N		N	Y	N	계	2,169	314	592	417	420	426	
									의무	2,169	314	592	417	420	426	
									국고보조금	544	125	103	104	105	106	
									시도비	1,625	189	489	313	315	319	
	장애인거주시설 휴일수당	Y 보건복지부	N	N	N	N	N	N	계	3,605	707	714	721	728	735	
									재량	3,605	707	714	721	728	735	
									국고보조금	3,194	626	633	639	645	652	
									시도비	411	81	81	82	83	84	
	장애인 재활지원									42,121	22,442	14,844	1,580	1,611	1,644	
	장애인가족 힐링센터 건립	Y	N		N	Y	N	N	계	22,319	9,024	13,295	0	0	0	
									의무	22,319	9,024	13,295	0	0	0	
국고보조금									12,238	4,894	7,344	0	0	0		

분야·부문·정책·단위·세부사업	국가계획	투자 심사	지방채	BTL	의무지출			재원	연도별투자계획						비고
					법정	보조	이자		합계	2022	2023	2024	2025	2026	
여성사회참여 확대									28,902	5,466	5,619	5,776	5,938	6,104	
여성인력개발지원	Y 여성가족부	N	N		N	Y	N	계	3,828	724	744	765	786	808	
								의무	3,828	724	744	765	786	808	
								시도비	3,828	724	744	765	786	808	
새일센터 지정운영	Y 여성가족부	N	N		N	Y	N	계	25,075	4,742	4,875	5,011	5,151	5,296	
								의무	25,075	4,742	4,875	5,011	5,151	5,296	
								국고보조금	20,909	3,954	4,065	4,179	4,296	4,416	
								시도비	4,165	788	810	832	856	880	
여성인권보호 및 예방								25,159	4,762	4,893	5,028	5,167	5,309		
여성권익증진시설 종사자 인건비 추가지원		N	N		N	Y	N	계	3,299	624	641	659	678	697	
								의무	3,299	624	641	659	678	697	
								시도비	3,299	624	641	659	678	697	
가정폭력상담소 운영 지원		N	N		N	N	N	계	5,806	1,098	1,129	1,160	1,193	1,226	
								재량	5,806	1,098	1,129	1,160	1,193	1,226	
								기금보조금	3,871	732	753	774	795	818	
								시도비	1,935	366	376	387	398	409	
가정폭력피해자 보호시설 운영 지원(시군)		N	N		N	Y	N	계	4,711	891	916	941	968	995	
								의무	4,711	891	916	941	968	995	
								기금보조금	3,974	752	773	794	817	839	
								시도비	736	139	143	147	151	155	
여성긴급전화 1366센터 운영 지원		N	N		Y	N	N	계	3,679	700	717	735	754	773	

분야·부문·정책·단위·세부사업	국가계획	투자 심사	지방채	BTL	의무지출			재원	연 도 별 투 자 계 획						비고
					법정	보조	이자		합 계	2022	2023	2024	2025	2026	
여성긴급전화 1366센터 운영 지원	N	N			Y	N	N	의 무	3,679	700	717	735	754	773	
								기 금 보 조 금	1,839	350	359	368	377	386	
								시 도 비	1,839	350	359	368	377	386	
성폭력 상담소 운영 지원	N	N			N	Y	N	계	5,119	968	995	1,023	1,052	1,081	
								의 무	5,119	968	995	1,023	1,052	1,081	
								기 금 보 조 금	3,413	645	663	682	701	721	
								시 도 비	1,706	323	332	341	351	360	
해바라기센터 운영지원	N	N			N	Y	N	계	2,546	481	495	509	523	538	
								의 무	2,546	481	495	509	523	538	
								기 금 보 조 금	1,782	337	346	356	366	376	
								시 도 비	764	144	148	153	157	161	
다양한 가족에 대한 지원									229,991	43,576	44,754	45,964	47,209	48,488	
한부모가족지원	N	N			N	Y	N	계	4,397	831	855	879	903	929	
								의 무	4,397	831	855	879	903	929	
								시 도 비	4,397	831	855	879	903	929	
한부모가족자녀 양육비 등 지원	N	N			N	Y	N	계	107,938	20,412	20,984	21,571	22,175	22,796	
								의 무	107,938	20,412	20,984	21,571	22,175	22,796	
								기 금 보 조 금	95,945	18,144	18,652	19,174	19,711	20,263	
								시 도 비	11,993	2,268	2,332	2,397	2,464	2,533	
건강가정 및 다문화가족지원 센터 운영(시군)	N	N			N	Y	N	계	20,989	3,969	4,080	4,195	4,312	4,433	
								의 무	20,989	3,969	4,080	4,195	4,312	4,433	

분야·부문·정책·단위·세부사업	국가계획	투자 심사	지방채	BTL	의무지출			재원	연도별투자계획						비고
					법정	보조	이자		합계	2022	2023	2024	2025	2026	
건강가정 및 다문화가족지원 센터 운영(시군)		N	N		N	Y	N	기금보조금	16,145	3,053	3,139	3,227	3,317	3,410	
								시도비	4,844	916	942	968	995	1,023	
다문화가족지원센터 운영 지원		N	N	N	N	Y	N	계	2,133	406	416	426	437	448	
								의무	2,133	406	416	426	437	448	
								기금보조금	1,641	312	320	328	336	345	
								시도비	492	94	96	98	101	103	
가족역량강화지원	Y 여성가족부	N	N		N	Y	N	계	2,582	491	503	516	529	542	
								의무	2,582	491	503	516	529	542	
								국고보조금	1,986	378	387	397	407	417	
								시도비	596	113	116	119	122	125	
아이돌봄지원	Y 여성가족부	N	N		N	Y	N	계	73,730	13,943	14,333	14,735	15,147	15,571	
								의무	73,730	13,943	14,333	14,735	15,147	15,571	
								국고보조금	64,132	12,128	12,468	12,817	13,176	13,544	
								시도비	9,597	1,815	1,866	1,918	1,972	2,027	
충남형 아이돌봄 지원		N	N	N	N	Y	N	계	6,139	1,228	1,228	1,228	1,228	1,228	
								의무	6,139	1,228	1,228	1,228	1,228	1,228	
								시도비	6,139	1,228	1,228	1,228	1,228	1,228	
공동육아나눔터 운영	Y 여성가족부	N	N		N	Y	N	계	6,177	1,175	1,205	1,235	1,266	1,297	
								의무	6,177	1,175	1,205	1,235	1,266	1,297	
								기금보조금	4,468	850	871	893	915	938	
								시도비	1,708	325	333	341	350	359	

분야·부문·정책·단위·세부사업	국가계획	투자 심사	지방채	BTL	의무지출			재원	연 도 별 투 자 계 획					비고	
					법정	보조	이자		합 계	2022	2023	2024	2025		2026
충남 다문화·외국인 주민 사회통합지원	Y 여성가족부	N	N		N	Y	N	계	2,651	504	517	530	543	557	
								의 무	2,651	504	517	530	543	557	
								시 도 비	2,651	504	517	530	543	557	
다문화가족 행복가꾸기사업		N	N		N	Y	N	계	3,256	616	633	651	669	688	
								의 무	3,256	616	633	651	669	688	
								시 도 비	3,256	616	633	651	669	688	
보육·가족 지원									2,271,530	386,144	424,495	452,478	484,418	523,995	
영유아 보육서비스 기반 확충									2,271,530	386,144	424,495	452,478	484,418	523,995	
어린이집 확충	Y 여성가족부	N	N		N	Y	N	계	15,300	3,060	3,060	3,060	3,060	3,060	
								의 무	15,300	3,060	3,060	3,060	3,060	3,060	
								국 고 보 조 금	10,200	2,040	2,040	2,040	2,040	2,040	
								시 도 비	5,100	1,020	1,020	1,020	1,020	1,020	
어린이인성학습원 운영	Y 여성가족부	N	N		N	N	N	계	9,205	1,205	2,000	2,000	2,000	2,000	
								재 량	9,205	1,205	2,000	2,000	2,000	2,000	
								시 도 비	9,205	1,205	2,000	2,000	2,000	2,000	
보육 특수시책사업 지원		N	N		N	N	N	계	125,000	25,000	25,000	25,000	25,000	25,000	
								재 량	125,000	25,000	25,000	25,000	25,000	25,000	
								시 도 비	125,000	25,000	25,000	25,000	25,000	25,000	
충남육아종합지원센터 운영	Y 보건복지부	N	N		N	N	N	계	3,250	650	650	650	650	650	
								재 량	3,250	650	650	650	650	650	
								시 도 비	3,250	650	650	650	650	650	

분야·부문·정책·단위·세부사업	국가계획	투자 심사	지방채	BTL	의무지출			재원	연도별투자계획						비고
					법정	보조	이자		합계	2022	2023	2024	2025	2026	
지방육아종합지원센터 운영 (전환사업)	N	N	N	N	Y	N	계	2,700	540	540	540	540	540		
							의무	2,700	540	540	540	540	540		
							시도비	2,700	540	540	540	540	540		
	시간제 보육사업 지원	Y 보건복지부	N	N	N	Y	N	계	5,435	1,040	1,051	1,082	1,115	1,148	
								의무	5,435	1,040	1,051	1,082	1,115	1,148	
								국고보조금	4,108	790	793	817	841	867	
								시도비	1,327	250	258	265	273	281	
	어린이집 환경개선	Y 보건복지부	N	N	N	Y	N	계	5,575	1,050	1,082	1,114	1,147	1,182	
								의무	5,575	1,050	1,082	1,114	1,147	1,182	
								국고보조금	3,716	700	721	743	765	788	
								시도비	1,858	350	361	371	382	394	
	보육교직원 인건비 지원	N	N	N	N	Y	N	계	260,521	52,000	52,052	52,104	52,156	52,208	
의무								260,521	52,000	52,052	52,104	52,156	52,208		
국고보조금								205,410	41,000	41,041	41,082	41,123	41,164		
시도비								55,110	11,000	11,011	11,022	11,033	11,044		
영유아보육료 지원	Y 보건복지부	N	N	N	Y	N	계	1,015,010	191,182	196,917	202,825	208,909	215,177		
							의무	1,015,010	191,182	196,917	202,825	208,909	215,177		
							국고보조금	799,705	150,628	155,147	159,801	164,595	169,533		
							시도비	215,305	40,554	41,770	43,023	44,314	45,644		
가정양육수당 지원	N	N	N	N	Y	N	계	151,841	28,600	29,458	30,342	31,252	32,190		
							의무	151,841	28,600	29,458	30,342	31,252	32,190		

분야·부문·정책·단위·세부사업	국가계획	투자 심사	지방채	BTL	의무지출			재원	연도별투자계획						비고
					법정	보조	이자		합계	2022	2023	2024	2025	2026	
가정양육수당 지원		N	N		N	Y	N	국고보조금	122,110	23,000	23,690	24,401	25,133	25,887	
								시도비	29,731	5,600	5,768	5,941	6,119	6,303	
공공형어린이집 지원 (전환사업)	Y 보건복지부	N	N		N	Y	N	계	15,303	3,000	3,030	3,060	3,091	3,122	
								의무	15,303	3,000	3,030	3,060	3,091	3,122	
								시도비	15,303	3,000	3,030	3,060	3,091	3,122	
보육교직원 처우개선 지원	Y 보건복지부	N	N		N	Y	N	계	229,509	45,810	45,856	45,902	45,948	45,994	
								의무	229,509	45,810	45,856	45,902	45,948	45,994	
								국고보조금	180,360	36,000	36,036	36,072	36,108	36,144	
								시도비	49,148	9,810	9,820	9,830	9,839	9,849	
내포 자연놀이뜰 건축사업비 (전환사업)		N	N		N	Y	N	계	2,007	2,007	0	0	0	0	
								의무	2,007	2,007	0	0	0	0	
								시도비	2,007	2,007	0	0	0	0	
어린이집 운영지원	Y 보건복지부	N	N		N	Y	N	계	11,500	2,300	2,300	2,300	2,300	2,300	
								의무	11,500	2,300	2,300	2,300	2,300	2,300	
								국고보조금	9,000	1,800	1,800	1,800	1,800	1,800	
								시도비	2,500	500	500	500	500	500	
충남육아종합지원센터 건립	Y 보건복지부	Y	Y		N	N	N	계	13,200	6,700	6,500	0	0	0	
								재량	13,200	6,700	6,500	0	0	0	
								시도비	7,300	800	6,500	0	0	0	
								지방채	5,900	5,900	0	0	0	0	
영아수당 지원	Y 보건복지부	N	N	N	N	Y	N	계	406,175	22,000	55,000	82,500	107,250	139,425	

분야·부문·정책·단위·세부사업	국가계획	투자 심사	지방채	BTL	의무지출			재원	연도별투자계획						비고
					법정	보조	이자		합계	2022	2023	2024	2025	2026	
영아수당 지원	Y 보건복지부	N	N	N	N	Y	N	의무	406,175	22,000	55,000	82,500	107,250	139,425	
								국고보조금	313,863	17,000	42,500	63,750	82,875	107,738	
								시도비	92,313	5,000	12,500	18,750	24,375	31,688	
노인·청소년									6,310,055	1,134,266	1,155,317	1,250,245	1,328,439	1,441,789	
청소년 보호 및 육성									127,855	21,342	23,883	29,207	33,540	19,883	
청소년 역량개발강화									91,254	14,409	16,762	21,892	26,026	12,164	
청소년 방과후 아카데미 운영	N	N	N	Y	N	계	10,347	1,957	2,011	2,068	2,126	2,185			
							의무	10,347	1,957	2,011	2,068	2,126	2,185		
							기금보조금	10,347	1,957	2,011	2,068	2,126	2,185		
청소년진흥원 운영	N	N	N	N	N	계	7,530	1,433	1,468	1,505	1,543	1,581			
							재량	7,530	1,433	1,468	1,505	1,543	1,581		
							시도비	7,530	1,433	1,468	1,505	1,543	1,581		
(재)충남청소년진흥원 신축사업	Y 여성가족부	Y	N	N	N	계	31,775	2,775	5,000	10,000	14,000	0			
							재량	31,775	2,775	5,000	10,000	14,000	0		
							시도비	31,775	2,775	5,000	10,000	14,000	0		
지방청소년활동진흥센터 운영 지원(전환사업)	N	N	N	Y	N	계	3,420	684	684	684	684	684			
							의무	3,420	684	684	684	684	684		
							시도비	3,420	684	684	684	684	684		
청소년수련시설 건립(전환 사업)	N	N	N	N	N	계	30,495	6,099	6,099	6,099	6,099	6,099			
							재량	30,495	6,099	6,099	6,099	6,099	6,099		
							시도비	30,495	6,099	6,099	6,099	6,099	6,099		

분야·부문·정책·단위·세부사업	국가계획	투자 심사	지방채	BTL	의무지출			재원	연도별투자계획						비고
					법정	보조	이자		합계	2022	2023	2024	2025	2026	
공공청소년수련시설 종사자 처우개선비 지원		N	N		N	N	N	계	7,688	1,463	1,499	1,537	1,575	1,614	
								재량	7,688	1,463	1,499	1,537	1,575	1,614	
								국고보조금	281	53	55	56	57	59	
								시도비	7,407	1,409	1,444	1,480	1,518	1,555	
청소년 자립지원 및 보호								합계	36,600	6,932	7,121	7,315	7,514	7,719	
위기 청소년 지원	Y 여성가족부	N	N		N	Y	N	계	8,282	1,560	1,607	1,655	1,705	1,756	
								의무	8,282	1,560	1,607	1,655	1,705	1,756	
								국고보조금	319	60	62	64	66	68	
								시도비	7,964	1,500	1,545	1,591	1,639	1,688	
청소년쉼터 운영 지원	Y 여성가족부	N	N		N	Y	N	계	7,285	1,378	1,416	1,456	1,497	1,539	
								의무	7,285	1,378	1,416	1,456	1,497	1,539	
								기금보조금	7,285	1,378	1,416	1,456	1,497	1,539	
지역사회 청소년통합지원체계 구축(도)	Y 여성가족부	N	N		N	Y	N	계	2,365	450	461	473	485	497	
								의무	2,365	450	461	473	485	497	
								기금보조금	1,183	225	231	236	242	248	
								시도비	1,183	225	231	236	242	248	
지역사회 청소년통합지원체계 구축(시군경상)	Y 여성가족부	N	N		N	Y	N	계	3,889	740	758	777	797	817	
								의무	3,889	740	758	777	797	817	
								기금보조금	3,889	740	758	777	797	817	
청소년동반자 프로그램 운영 (시군경상)		N	N		N	Y	N	계	4,046	770	789	809	829	850	
								의무	4,046	770	789	809	829	850	

분야·부문·정책·단위·세부사업	국가계획	투자 심사	지방채	BTL	의무지출			재원	연도별투자계획						비고
					법정	보조	이자		합계	2022	2023	2024	2025	2026	
청소년동반자 프로그램 운영 (시군경상)		N	N		N	Y	N	기금보조금	2,023	385	394	404	414	425	
								시도비	2,023	385	394	404	414	425	
학교 밖 청소년 지원(시군경상)	Y 여성가족부	N	N		N	Y	N	계	6,123	1,158	1,190	1,224	1,258	1,293	
								의무	6,123	1,158	1,190	1,224	1,258	1,293	
								기금보조금	6,123	1,158	1,190	1,224	1,258	1,293	
청소년성문화센터 운영(국)	Y 여성가족부	N	N		Y	N	N	계	2,458	468	479	491	504	516	
								의무	2,458	468	479	491	504	516	
								기금보조금	1,229	234	240	246	252	258	
								시도비	1,229	234	240	246	252	258	
청소년건강지원	Y 여성가족부	N	N		N	Y	N	계	2,152	410	420	430	441	452	
								의무	2,152	410	420	430	441	452	
								국고보조금	1,656	315	323	331	339	348	
								시도비	497	95	97	99	102	104	
노인복지증진									6,182,201	1,112,924	1,131,434	1,221,038	1,294,898	1,421,906	
노인복지 증진									6,176,439	1,110,162	1,128,434	1,221,038	1,294,898	1,421,906	
기초연금 지급		N	N		N	Y	N	계	5,090,383	907,976	921,665	1,005,214	1,069,417	1,186,111	
								의무	5,090,383	907,976	921,665	1,005,214	1,069,417	1,186,111	
								국고보조금	4,912,811	876,303	889,514	970,148	1,032,111	1,144,735	
								시도비	177,571	31,674	32,151	35,066	37,305	41,376	
어르신놀이터 조성		N	N		N	N	N	계	2,000	400	400	400	400	400	
								재량	2,000	400	400	400	400	400	

분야·부문·정책·단위·세부사업	국가계획	투자 심사	지방채	BTL	의무지출			재원	연 도 별 투 자 계 획						비고	
					법정	보조	이자		합 계	2022	2023	2024	2025	2026		
경로당 냉난방비 및 양곡비 지원	Y 보건복지부	N	N		N	Y	N	계	49,039	9,423	9,612	9,804	10,000	10,200		
								의 무	49,039	9,423	9,612	9,804	10,000	10,200		
								국 고 보 조 금	31,693	6,090	6,212	6,336	6,463	6,592		
								시 도 비	17,346	3,333	3,400	3,468	3,537	3,608		
	결식우려노인 무료급식사업	N	N		N	N	N	계	6,041	1,062	1,073	1,180	1,298	1,428		
								재 량	6,041	1,062	1,073	1,180	1,298	1,428		
								시 도 비	6,041	1,062	1,073	1,180	1,298	1,428		
	독거노인 지원(공동생활홈 운영)	Y 보건복지부	N	N		N	N	N	계	2,712	491	515	541	568	596	
									재 량	2,712	491	515	541	568	596	
									시 도 비	2,712	491	515	541	568	596	
	노인맞춤돌봄서비스 사업지원 (지역센터)	N	N		N	Y	N	계	130,558	25,088	25,589	26,101	26,623	27,156		
								의 무	130,558	25,088	25,589	26,101	26,623	27,156		
국 고 보 조 금								107,518	20,660	21,074	21,495	21,925	22,364			
시 도 비								23,040	4,427	4,516	4,606	4,698	4,792			
노인맞춤돌봄서비스 운영지원 (자체)	Y 보건복지부	N	N		N	N	N	계	11,666	2,197	2,263	2,331	2,401	2,473		
								재 량	11,666	2,197	2,263	2,331	2,401	2,473		
								시 도 비	11,666	2,197	2,263	2,331	2,401	2,473		
독거노인장애인 응급안전안심 서비스 운영지원(지역센터)	N	N		N	Y	N	계	5,679	1,046	1,089	1,134	1,181	1,229			
							의 무	5,679	1,046	1,089	1,134	1,181	1,229			
							기 금 보 조 금	5,679	1,046	1,089	1,134	1,181	1,229			
지역노인보호전문기관 운영지원		N	N		N	Y	N	계	4,148	778	803	829	855	883		

분야·부문·정책·단위·세부사업	국가계획	투자 심사	지방채	BTL	의무지출			재원	연도별투자계획						비고
					법정	보조	이자		합계	2022	2023	2024	2025	2026	
지역노인보호전문기관 운영지원	N	N	N	N	Y	N	의무	4,148	778	803	829	855	883		
							국고보조금	2,074	389	402	414	428	441		
							시도비	2,074	389	402	414	428	441		
노인요양시설확충기능보강 사업(시군자본)	Y 보건복지부	N	N	N	Y	N	계	17,909	3,476	3,528	3,581	3,635	3,689		
							의무	17,909	3,476	3,528	3,581	3,635	3,689		
							국고보조금	15,301	2,970	3,014	3,059	3,105	3,152		
							시도비	2,609	506	514	522	529	537		
공설 장사시설 설치	N	N	N	Y	N	계	11,360	2,272	2,272	2,272	2,272	2,272			
						의무	11,360	2,272	2,272	2,272	2,272	2,272			
						국고보조금	11,360	2,272	2,272	2,272	2,272	2,272			
양로시설 운영비 지원 (전환사업)	N	N	N	Y	N	계	4,360	821	846	871	897	924			
						의무	4,360	821	846	871	897	924			
						국고보조금	3,873	730	751	774	797	821			
						시도비	487	92	94	97	100	103			
노인장기요양 의료급여부담금 지원 사업(국가직접지원)	N	N	N	Y	N	N	계	266,169	46,800	47,268	51,995	57,194	62,913		
							의무	266,169	46,800	47,268	51,995	57,194	62,913		
							시도비	266,169	46,800	47,268	51,995	57,194	62,913		
노인복지시설 지원	Y 보건복지부	N	N	N	N	N	계	8,385	1,579	1,627	1,676	1,726	1,778		
							재량	8,385	1,579	1,627	1,676	1,726	1,778		
							시도비	8,385	1,579	1,627	1,676	1,726	1,778		
노인복지사업증진								5,762	2,762	3,000	0	0	0		

분야·부문·정책·단위·세부사업	국가계획	투자 심사	지방채	BTL	의무지출			재원	연도별투자계획					비고
					법정	보조	이자		합계	2022	2023	2024	2025	
균형발전사업 추진(전환사업)	Y 보건복지부	N	N		N	Y	N	계	5,762	2,762	3,000	0	0	0
								의무	5,762	2,762	3,000	0	0	0
								시도비	5,762	2,762	3,000	0	0	0
노동								310,814	57,521	58,396	67,339	67,304	60,253	
고용안정								109,418	18,639	18,833	27,077	26,327	18,542	
일자리 창출 기반 구축								66,733	14,408	14,578	14,751	14,928	8,068	
취업정보인프라 구축 지원	Y 고용노동부	N	N		N	N	N	계	4,806	918	939	961	983	1,005
								재량	4,806	918	939	961	983	1,005
								시도비	4,806	918	939	961	983	1,005
지역·산업 맞춤형 인력양성	Y 고용노동부	N	N		N	Y	N	계	4,057	775	793	811	830	849
								의무	4,057	775	793	811	830	849
								균특보조금	3,010	575	588	602	616	630
								시도비	1,047	200	205	209	214	219
지역산업맞춤형 자치단체 지원 사업	Y 고용노동부	N	N		N	Y	N	계	7,679	1,467	1,500	1,535	1,570	1,606
								의무	7,679	1,467	1,500	1,535	1,570	1,606
								균특보조금	5,759	1,100	1,125	1,151	1,178	1,205
								시도비	1,920	367	375	384	393	402
지역공동체 일자리 사업(시군 경상)	Y 행정안전부	N	N		N	Y	N	계	13,996	2,673	2,735	2,798	2,862	2,928
								의무	13,996	2,673	2,735	2,798	2,862	2,928
								균특보조금	10,766	2,056	2,104	2,152	2,202	2,252
								시도비	3,230	617	631	646	660	676

분야·부문·정책·단위·세부사업	국가계획	투자 심사	지방채	BTL	의무지출			재원	연도별투자계획						비고	
					법정	보조	이자		합계	2022	2023	2024	2025	2026		
	충남일자리진흥원 설립 운영	N	N	N	N	N	N	N	계	8,030	1,534	1,569	1,605	1,642	1,680	
									재량	8,030	1,534	1,569	1,605	1,642	1,680	
									시도비	8,030	1,534	1,569	1,605	1,642	1,680	
	고용안정 선제대응 패키지 지원사업	Y 고용노동부	N	N	N	N	Y	N	계	28,165	7,041	7,041	7,041	7,041	0	
									의무	28,165	7,041	7,041	7,041	7,041	0	
									균특보조금	26,200	6,550	6,550	6,550	6,550	0	
									시도비	1,965	491	491	491	491	0	
	숙련기술장려									4,549	857	883	909	936	964	
	기능경기대회 지원	Y 고용노동부	N	N				N	계	4,549	857	883	909	936	964	
									재량	4,549	857	883	909	936	964	
									시도비	4,549	857	883	909	936	964	
	노사복지									38,135	3,374	3,373	11,417	10,462	9,509	
	노동정책 추진	Y 행정안전부	N	N				N	계	26,045	1,045	1,000	9,000	8,000	7,000	
									재량	26,045	1,045	1,000	9,000	8,000	7,000	
									시도비	26,045	1,045	1,000	9,000	8,000	7,000	
노사안정 및 교류 지원	Y 행정안전부	Y	N				N	계	6,106	1,166	1,193	1,221	1,249	1,277		
								재량	6,106	1,166	1,193	1,221	1,249	1,277		
								시도비	6,106	1,166	1,193	1,221	1,249	1,277		
노동자복지회관 운영	N	N					N	계	2,228	446	446	446	446	446		
								재량	2,228	446	446	446	446	446		
								시도비	2,228	446	446	446	446	446		

분야·부문·정책·단위·세부사업	국가계획	투자 심사	지방채	BTL	의무지출			재원	연도별투자계획					비고	
					법정	보조	이자		합계	2022	2023	2024	2025		2026
외국인노동자 지원		N	N		N	N	N	계	3,756	718	734	751	768	786	
								재량	3,756	718	734	751	768	786	
								시도비	3,756	718	734	751	768	786	
소상공인 육성 및 지원(사회복지/노동)								56,315	11,040	11,150	11,262	11,375	11,488		
소상공인 지원								56,315	11,040	11,150	11,262	11,375	11,488		
소상공인 지원		N	N		N	N	N	계	56,315	11,040	11,150	11,262	11,375	11,488	
								재량	56,315	11,040	11,150	11,262	11,375	11,488	
								시도비	56,315	11,040	11,150	11,262	11,375	11,488	
지역 벤처창업 육성 지원								4,321	863	863	864	865	866		
지역 창업가 육성 지원								4,321	863	863	864	865	866		
청년창업지원사업		N	N		N	N	N	계	4,321	863	863	864	865	866	
								재량	4,321	863	863	864	865	866	
								시도비	4,321	863	863	864	865	866	
고용안정								140,760	26,980	27,550	28,136	28,738	29,357		
청년일자리 대책 추진								140,760	26,980	27,550	28,136	28,738	29,357		
청년일자리 사업		N	N		N	N	N	계	3,128	626	626	626	626	626	
								재량	3,128	626	626	626	626	626	
								시도비	3,128	626	626	626	626	626	
지역주도형 청년일자리 사업	Y 행정안전부	N	N		N	Y	N	계	137,631	26,354	26,924	27,510	28,112	28,731	
								의무	137,631	26,354	26,924	27,510	28,112	28,731	
								국고보조금	94,319	18,000	18,420	18,852	19,296	19,752	

분야·부문·정책·단위·세부사업	국가계획	투자 심사	지방채	BTL	의무지출			재원	연도별투자계획					비고	
					법정	보조	이자		합계	2022	2023	2024	2025		2026
지역주도형 청년일자리 사업	Y 행정안전부	N	N		N	Y	N	시 도 비	43,312	8,354	8,504	8,658	8,817	8,979	
보훈									28,804	5,519	5,637	5,758	5,882	6,008	
보훈관리 및 지원									28,804	5,519	5,637	5,758	5,882	6,008	
보훈 관리 및 지원									28,804	5,519	5,637	5,758	5,882	6,008	
보훈단체 지원		N	N		N	N	N	계	5,082	977	996	1,016	1,036	1,057	
								재량	5,082	977	996	1,016	1,036	1,057	
								시 도 비	5,082	977	996	1,016	1,036	1,057	
보훈대상자 지원		N	N		N	N	N	계	19,411	3,730	3,805	3,881	3,958	4,038	
								재량	19,411	3,730	3,805	3,881	3,958	4,038	
								시 도 비	19,411	3,730	3,805	3,881	3,958	4,038	
보훈시설 건립 및 기능보강		N	N		N	N	N	계	4,311	812	836	861	887	914	
								재량	4,311	812	836	861	887	914	
								시 도 비	4,311	812	836	861	887	914	
주택								602,517	118,564	115,172	119,527	123,087	126,167		
주택 건설 및 운영								233,473	48,128	43,091	45,761	47,592	48,901		
주택공급 및 시장안정									176,361	33,552	34,391	35,251	36,132	37,035	
공공임대주택 건설지원	Y 국토교통부	Y	N		N	Y	N	계	176,361	33,552	34,391	35,251	36,132	37,035	
								의무	176,361	33,552	34,391	35,251	36,132	37,035	
								기금보조금	71,445	13,592	13,932	14,280	14,637	15,003	
								시 도 비	104,916	19,960	20,459	20,970	21,495	22,032	
학교용지부담금 운영								57,112	14,576	8,700	10,510	11,460	11,866		

분야·부문·정책·단위·세부사업	국가계획	투자 심사	지방채	BTL	의무지출			재원	연도별투자계획					비고		
					법정	보조	이자		합계	2022	2023	2024	2025		2026	
학교용지부담금	교육청 교부금	N	N		Y	N	N	계	48,936	6,400	8,700	10,510	11,460	11,866		
								의무	48,936	6,400	8,700	10,510	11,460	11,866		
								시도비	48,936	6,400	8,700	10,510	11,460	11,866		
	예탁금	N	N		N	N	N	계	8,176	8,176	0	0	0	0		
								재량	8,176	8,176	0	0	0	0		
								시도비	8,176	8,176	0	0	0	0		
	주거환경 개선									369,044	70,436	72,081	73,767	75,495	77,266	
	주거환경개선									369,044	70,436	72,081	73,767	75,495	77,266	
	주거급여	Y 국토교통부	N	N		N	Y	N	계	345,807	65,789	67,433	69,119	70,847	72,618	
									의무	345,807	65,789	67,433	69,119	70,847	72,618	
									국고보조금	314,683	59,867	61,364	62,898	64,471	66,082	
									시도비	31,124	5,921	6,069	6,221	6,377	6,536	
취약지역개조(도시)	Y 국토교통부	N	N		N	Y	N	계	23,238	4,648	4,648	4,648	4,648	4,648		
								의무	23,238	4,648	4,648	4,648	4,648	4,648		
								균특보조금	20,505	4,101	4,101	4,101	4,101	4,101		
								시도비	2,733	547	547	547	547	547		
사회복지일반									130,970	29,309	27,806	26,183	24,618	23,053		
사회복지 종합지원									130,970	29,309	27,806	26,183	24,618	23,053		
사회복지 서비스 향상									91,069	17,408	17,806	18,183	18,618	19,053		
지역자율형 사회서비스 투자사업	Y 보건복지부	N	N		N	Y	N	계	51,074	9,620	9,909	10,206	10,512	10,827		
								의무	51,074	9,620	9,909	10,206	10,512	10,827		

분야·부문·정책·단위·세부사업	국가계획	투자 심사	지방채	BTL	의무지출			재원	연 도 별 투 자 계 획						비고
					법정	보조	이자		합 계	2022	2023	2024	2025	2026	
지역자율형 사회서비스 투자사업	Y 보건복지부	N	N		N	Y	N	균 특 보 조 금	45,974	8,660	8,919	9,187	9,462	9,746	
								시 도 비	5,099	960	989	1,019	1,050	1,081	
충남사회복지협의회 운영 및 사회복지민간분야 관리 지원		N	N		N	N	N	계	4,398	880	880	880	880	880	
								재 량	4,398	880	880	880	880	880	
								시 도 비	4,398	880	880	880	880	880	
사회복지시설 종사자 대체인력 지원		N	N		N	Y	N	계	3,391	645	661	678	695	712	
								의 무	3,391	645	661	678	695	712	
								국 고 보 조 금	2,006	382	391	401	411	421	
								시 도 비	1,385	264	270	277	284	291	
커뮤니티케어(서비스)		N	N		N	Y	N	계	11,592	2,242	2,287	2,300	2,358	2,405	
								의 무	11,592	2,242	2,287	2,300	2,358	2,405	
								국 고 보 조 금	8,909	1,725	1,759	1,761	1,814	1,850	
								시 도 비	2,683	517	528	539	544	555	
사회서비스원 운영	Y 보건복지부	N	N		N	N	N	계	20,615	4,022	4,070	4,121	4,173	4,229	
								재 량	20,615	4,022	4,070	4,121	4,173	4,229	
								국 고 보 조 금	5,310	961	1,009	1,060	1,112	1,168	
								시 도 비	15,305	3,061	3,061	3,061	3,061	3,061	
사회복지 시설 확충 및 지원									39,901	11,901	10,000	8,000	6,000	4,000	
사회복무요원 지원(전환사업)		N	N		Y	N	N	계	39,901	11,901	10,000	8,000	6,000	4,000	
								의 무	39,901	11,901	10,000	8,000	6,000	4,000	
								국 고 보 조 금	11,901	11,901	0	0	0	0	

분야·부문·정책·단위·세부사업	국가계획	투자 심사	지방채	BTL	의무지출			재원	연도별투자계획					비고		
					법정	보조	이자		합계	2022	2023	2024	2025		2026	
사회복무요원 지원(전환사업)		N	N		Y	N	N	시 도 비	28,000	0	10,000	8,000	6,000	4,000		
보건									1,154,611	236,092	223,112	226,243	232,050	237,113		
보건의료									1,134,517	232,192	219,154	222,225	227,972	232,973		
저출산 대책 추진									169,950	33,340	35,873	33,505	33,579	33,654		
저출산 대책 추진									169,950	33,340	35,873	33,505	33,579	33,654		
난임부부 지원(전환사업)		N	N		N	Y	N	계	6,405	1,281	1,281	1,281	1,281	1,281		
								의 무	6,405	1,281	1,281	1,281	1,281	1,281		
								시 도 비	6,405	1,281	1,281	1,281	1,281	1,281		
산모신생아 건강관리 지원사업 (전환사업)		N	N		N	Y	N	계	39,493	7,899	7,899	7,899	7,899	7,899	7,899	
								의 무	39,493	7,899	7,899	7,899	7,899	7,899	7,899	
								시 도 비	39,493	7,899	7,899	7,899	7,899	7,899	7,899	
산후조리도우미 본인부담금 지원		N	N		N	N	N	계	2,521	485	494	504	514	524		
								재 량	2,521	485	494	504	514	524		
								시 도 비	2,521	485	494	504	514	524		
분만취약지 지원사업	Y 보건복지부	N	N		N	Y	N	계	4,500	900	900	900	900	900		
								의 무	4,500	900	900	900	900	900		
								국 고 보 조 금	3,000	600	600	600	600	600		
								시 도 비	1,500	300	300	300	300	300		
기저귀 및 조제분유 지원	Y 보건복지부	N	N		N	Y	N	계	9,293	1,859	1,859	1,859	1,859	1,859		
								의 무	9,293	1,859	1,859	1,859	1,859	1,859		
								국 고 보 조 금	6,196	1,239	1,239	1,239	1,239	1,239		

분야·부문·정책·단위·세부사업	국가계획	투자 심사	지방채	BTL	의무지출			재원	연도별투자계획						비고	
					법정	보조	이자		합계	2022	2023	2024	2025	2026		
기저귀 및 조제분유 지원	Y 보건복지부	N	N		N	Y	N	시 도 비	3,098	620	620	620	620	620		
	다함께 돌봄 사업	Y 보건복지부	N	N		N	Y	N	계	8,488	1,143	3,617	1,208	1,242	1,277	
									의 무	8,488	1,143	3,617	1,208	1,242	1,277	
									국 고 보 조 금	4,651	880	904	930	956	982	
									시 도 비	3,837	264	2,713	279	287	295	
	충남형 온종일돌봄사업 운영		N	N		N	N	N	계	4,130	750	800	830	860	890	
									재 량	4,130	750	800	830	860	890	
									시 도 비	4,130	750	800	830	860	890	
	첫만남 이용권 지원	Y 보건복지부	N	N	N	N	Y	N	계	95,120	19,024	19,024	19,024	19,024	19,024	
									의 무	95,120	19,024	19,024	19,024	19,024	19,024	
									국 고 보 조 금	84,380	16,876	16,876	16,876	16,876	16,876	
									시 도 비	10,740	2,148	2,148	2,148	2,148	2,148	
	질 높은 보건의료서비스 구축									44,610	11,882	8,055	8,232	8,414	8,026	
	보건행정서비스 제공									44,610	11,882	8,055	8,232	8,414	8,026	
	의료취약지 의료지원	Y 보건복지부	N	N		N	Y	N	계	2,497	499	499	499	499	499	
									의 무	2,497	499	499	499	499	499	
국 고 보 조 금									1,921	384	384	384	384	384		
시 도 비									576	115	115	115	115	115		
농어촌보건소 등 이전신축 (지자체보조)		N	N		N	Y	N	계	32,988	6,276	6,433	6,594	6,758	6,927		
								의 무	32,988	6,276	6,433	6,594	6,758	6,927		
								국 고 보 조 금	26,390	5,021	5,146	5,275	5,407	5,542		

분야·부문·정책·단위·세부사업	국가계획	투자 심사	지방채	BTL	의무지출			재원	연 도 별 투 자 계 획						비고								
					법정	보조	이자		합 계	2022	2023	2024	2025	2026									
농어촌보건소 등 이전신축 (지자체보조)	N	N	N	N	Y	N	N	시 도 비	6,598	1,255	1,287	1,319	1,352	1,385									
								계	2,296	574	574	574	574	0									
								의 무	2,296	574	574	574	574	0									
								기 금 보 조 금	1,837	459	459	459	459	0									
								시 도 비	459	115	115	115	115	0									
								계	2,828	533	549	565	582	600									
								의 무	2,828	533	549	565	582	600									
								시 도 비	2,828	533	549	565	582	600									
								계	4,000	4,000	0	0	0	0									
								의 무	4,000	4,000	0	0	0	0									
								국 고 보 조 금	2,000	2,000	0	0	0	0									
								지 방 채	2,000	2,000	0	0	0	0									
								의약 안전관리								51,624	10,053	10,169	10,308	10,450	10,643		
								의약 의료관리								51,624	10,053	10,169	10,308	10,450	10,643		
								응급의료기관 평가결과에 따른 보조금	Y 보건복지부	N	N	N	Y	N	N	계	3,209	627	634	642	649	657	
																의 무	3,209	627	634	642	649	657	
기 금 보 조 금	2,966	578	586	593	601	609																	
시 도 비	243	49	49	49	49	49																	
소아전문 응급실 지원육성	Y 보건복지부	N	N	N	Y	N	N	계	2,650	530	530	530	530	530									
								의 무	2,650	530	530	530	530	530									
								기 금 보 조 금	2,650	530	530	530	530	530									

분야·부문·정책·단위·세부사업	국가계획	투자 심사	지방채	BTL	의무지출			재원	연도별투자계획						비고	
					법정	보조	이자		합계	2022	2023	2024	2025	2026		
																계
취약지역 응급의료센터·기관 운영비 지원	Y 보건복지부	N	N		N	Y	N	계	13,945	2,627	2,705	2,786	2,870	2,956		
								의무	13,945	2,627	2,705	2,786	2,870	2,956		
								기금보조금	10,727	2,020	2,081	2,143	2,208	2,274		
								시도비	3,218	606	624	643	662	682		
	응급의료 전용헬기 운영비	Y 보건복지부	N	N	N	N	Y	N	계	15,500	3,100	3,100	3,100	3,100	3,100	
									의무	15,500	3,100	3,100	3,100	3,100	3,100	
									기금보조금	10,850	2,170	2,170	2,170	2,170	2,170	
									시도비	4,650	930	930	930	930	930	
	중증외상전문진료체계 구축	Y 보건복지부	N	N	N	N	Y	N	계	16,320	3,170	3,200	3,250	3,300	3,400	
									의무	16,320	3,170	3,200	3,250	3,300	3,400	
									기금보조금	16,320	3,170	3,200	3,250	3,300	3,400	
	공공의료서비스 경쟁력 강화									260,774	48,956	50,498	52,096	53,753	55,470	
공공의료서비스 경쟁력 강화									260,774	48,956	50,498	52,096	53,753	55,470		
공공보건의료지원단 설치·운영		N	N	N	N	Y	N	계	3,281	618	637	656	675	696		
								의무	3,281	618	637	656	675	696		
								국고보조금	820	155	159	164	169	174		
								시도비	2,461	464	477	492	506	522		
지방의료원 시설·장비 현대화 사업		N	N		N	Y	N	계	159,662	29,478	30,657	31,883	33,159	34,485		
								의무	159,662	29,478	30,657	31,883	33,159	34,485		
								국고보조금	79,831	14,739	15,329	15,942	16,579	17,243		
								시도비	79,831	14,739	15,329	15,942	16,579	17,243		

분야·부문·정책·단위·세부사업	국가계획	투자 심사	지방채	BTL	의무지출			재원	연도별투자계획					비고	
					법정	보조	이자		합계	2022	2023	2024	2025		2026
	지방의료원 BTL 임대료	N	N		N	Y	N	계	21,565	4,144	4,227	4,311	4,398	4,485	
								의무	21,565	4,144	4,227	4,311	4,398	4,485	
								국고보조금	10,782	2,072	2,113	2,156	2,199	2,243	
								시도비	10,782	2,072	2,113	2,156	2,199	2,243	
	공공보건의료 협력체계 구축 사업(경상)	N	N		N	Y	N	계	11,708	2,228	2,283	2,340	2,399	2,459	
								의무	11,708	2,228	2,283	2,340	2,399	2,459	
								국고보조금	5,854	1,114	1,142	1,170	1,199	1,229	
								시도비	5,854	1,114	1,142	1,170	1,199	1,229	
	지방의료원 경영개선	N	N		N	N	N	계	22,867	4,573	4,573	4,573	4,573	4,573	
								재량	22,867	4,573	4,573	4,573	4,573	4,573	
								시도비	22,867	4,573	4,573	4,573	4,573	4,573	
	지방의료원 공공의료사업	N	N		N	N	N	계	4,137	787	807	827	848	869	
재량								4,137	787	807	827	848	869		
시도비								4,137	787	807	827	848	869		
보호자 없는 병원 사업	N	N		N	Y	N	계	2,835	539	553	567	581	595		
							의무	2,835	539	553	567	581	595		
							시도비	2,835	539	553	567	581	595		
지방의료원 파견 의료인력 인건비지원사업	Y 보건복지부	N	N		N	Y	N	계	8,495	1,600	1,648	1,697	1,748	1,801	
								의무	8,495	1,600	1,648	1,697	1,748	1,801	
								국고보조금	4,247	800	824	849	874	900	
								시도비	4,247	800	824	849	874	900	

분야·부문·정책·단위·세부사업	국가계획	투자 심사	지방채	BTL	의무지출			재원	연도별투자계획					비고	
					법정	보조	이자		합계	2022	2023	2024	2025		2026
지방의료원 기능특성화사업		N	N	N	N	Y	N	계	26,224	4,989	5,114	5,242	5,373	5,507	
								의무	26,224	4,989	5,114	5,242	5,373	5,507	
								국고보조금	13,112	2,495	2,557	2,621	2,686	2,753	
								시도비	13,112	2,495	2,557	2,621	2,686	2,753	
질 높은 보건의료서비스 구축								182,588	54,047	30,997	31,736	32,509	33,300		
방역 및 감염병예방관리								182,588	54,047	30,997	31,736	32,509	33,300		
감염병관리지원단 운영지원	Y 산업통상자 원부	N	N		N	Y	N	계	2,239	746	373	373	373	373	
								의무	2,239	746	373	373	373	373	
								국고보조금	373	373	0	0	0	0	
								시도비	1,866	373	373	373	373	373	
권역 감염병 전문병원 구축 사업	Y 보건복지부	N	N		N	Y	N	계	28,950	5,790	5,790	5,790	5,790	5,790	
								의무	28,950	5,790	5,790	5,790	5,790	5,790	
								국고보조금	28,950	5,790	5,790	5,790	5,790	5,790	
국가예방접종 실시	Y 보건복지부	N	N		N	Y	N	계	119,044	22,424	23,096	23,783	24,503	25,238	
								의무	119,044	22,424	23,096	23,783	24,503	25,238	
								기금보조금	91,577	17,249	17,766	18,299	18,848	19,414	
								시도비	27,467	5,175	5,330	5,484	5,655	5,824	
보건소결핵관리사업 (시군경상)	Y 보건복지부	N	N		N	Y	N	계	4,072	767	790	814	838	863	
								의무	4,072	767	790	814	838	863	
								기금보조금	3,132	590	608	626	645	664	
								시도비	940	177	182	188	193	199	

분야·부문·정책·단위·세부사업	국가계획	투자 심사	지방채	BTL	의무지출			재원	연 도 별 투 자 계 획						비고	
					법정	보조	이자		합 계	2022	2023	2024	2025	2026		
	보건소결핵관리사업(여비, 인건비)	Y 보건복지부	N	N		Y	N	N	계	2,849	537	553	569	586	604	
									의 무	2,849	537	553	569	586	604	
									기 금 보 조 금	2,849	537	553	569	586	604	
	에이즈 및 성병예방 지자체 보조(시군경상)	Y 보건복지부	N	N		N	Y	N	계	2,034	383	395	406	419	431	
									의 무	2,034	383	395	406	419	431	
									기 금 보 조 금	1,565	295	304	313	322	332	
									시 도 비	469	88	91	94	97	100	
	코로나19 예방접종 위탁의료기관 시행비 지원	Y 질병관리청	N	N	N	N	Y	N	계	23,400	23,400	0	0	0	0	
									의 무	23,400	23,400	0	0	0	0	
									국 고 보 조 금	18,000	18,000	0	0	0	0	
									시 도 비	5,400	5,400	0	0	0	0	
	질 높은 보건의료 서비스 구축									401,351	69,463	78,932	81,533	84,257	87,166	
자살예방									9,308	1,803	1,832	1,861	1,891	1,921		
자살예방사업 지원		N	N		N	Y	N	계	2,825	565	565	565	565	565		
								의 무	2,825	565	565	565	565	565		
								시 도 비	2,825	565	565	565	565	565		
자살예방센터 수행기관 인력 확충	Y 보건복지부	N	N	N	N	Y	N	계	4,078	779	797	815	834	853		
								의 무	4,078	779	797	815	834	853		
								기 금 보 조 금	2,787	532	545	557	570	583		
								시 도 비	1,291	247	252	258	264	270		
자살 유족 원스톱 서비스									2,405	459	470	481	492	503		

분야·부문·정책·단위·세부사업	국가계획	투자 심사	지방채	BTL	의무지출			재원	연 도 별 투 자 계 획						비고
					법정	보조	이자		합 계	2022	2023	2024	2025	2026	
자살 유족 원스톱 서비스	N	N	N	N	N	Y	N	의 무	2,405	459	470	481	492	503	
								기 금 보 조 금	1,544	295	302	309	316	323	
								시 도 비	860	164	168	172	176	180	
건강증진강화									97,800	18,954	19,267	19,578	19,855	20,147	
지역사회 통합건강증진사업 (시군)	Y 보건복지부	N	N		N	Y	N	계	26,283	5,251	5,254	5,257	5,259	5,262	
								의 무	26,283	5,251	5,254	5,257	5,259	5,262	
								기 금 보 조 금	20,218	4,039	4,041	4,044	4,046	4,048	
								시 도 비	6,065	1,212	1,212	1,213	1,214	1,214	
모바일 헬스케어	Y 보건복지부	N	N		N	Y	N	계	3,481	617	673	722	728	741	
								의 무	3,481	617	673	722	728	741	
								기 금 보 조 금	2,678	475	518	555	560	570	
								시 도 비	803	142	155	167	168	171	
사례관리전달체계 개선(방문)	Y 보건복지부	N	N		N	Y	N	계	10,649	2,092	2,111	2,130	2,149	2,168	
								의 무	10,649	2,092	2,111	2,130	2,149	2,168	
								국 고 보 조 금	8,192	1,609	1,624	1,638	1,653	1,668	
								시 도 비	2,458	483	487	491	496	500	
국가암관리 지자체 지원	N	N			N	Y	N	계	14,332	2,700	2,780	2,864	2,950	3,038	
								의 무	14,332	2,700	2,780	2,864	2,950	3,038	
								기 금 보 조 금	11,025	2,077	2,139	2,203	2,269	2,337	
								시 도 비	3,307	623	642	661	681	701	
암환자 의료비 및 재가암관리 지원(전환사업)		N	N		N	Y	N	계	12,838	2,418	2,491	2,565	2,642	2,722	

분야·부문·정책·단위·세부사업	국가계획	투자 심사	지방채	BTL	의무지출			재원	연도별투자계획						비고	
					법정	보조	이자		합계	2022	2023	2024	2025	2026		
	암환자 의료비 및 재가암관리 지원(전환사업)	N	N		N	Y	N	의무	12,838	2,418	2,491	2,565	2,642	2,722		
								기금보조금	9,875	1,860	1,916	1,973	2,033	2,094		
								시도비	2,963	558	575	592	610	628		
	희귀난치성 질환자 의료비 지원사업	Y 질병관리청	N	N		N	Y	N	계	11,648	2,194	2,260	2,328	2,397	2,469	
									의무	11,648	2,194	2,260	2,328	2,397	2,469	
									기금보조금	9,707	1,828	1,883	1,940	1,998	2,058	
									시도비	1,941	366	377	388	400	412	
	지역사회건강조사 조사분석 위탁운영	N	N		N	Y	N	계	2,721	513	528	544	560	577		
								의무	2,721	513	528	544	560	577		
								기금보조금	2,721	513	528	544	560	577		
	지역사회중심금연지원서비스 (시군경상)	Y 보건복지부	N	N		N	Y	N	계	13,288	2,658	2,658	2,658	2,658	2,658	
									의무	13,288	2,658	2,658	2,658	2,658	2,658	
									기금보조금	10,222	2,044	2,044	2,044	2,044	2,044	
									시도비	3,066	613	613	613	613	613	
	센터 진료·운영비	Y 보건복지부	N	N		N	Y	N	계	2,560	512	512	512	512	512	
									의무	2,560	512	512	512	512	512	
									국고보조금	1,280	256	256	256	256	256	
									시도비	1,280	256	256	256	256	256	
	정신·치매관리									294,243	48,706	57,834	60,094	62,511	65,098	
	기초정신건강복지센터 지원	Y 보건복지부	N	N		N	Y	N	계	9,580	1,916	1,916	1,916	1,916	1,916	
의무									9,580	1,916	1,916	1,916	1,916	1,916		

분야·부문·정책·단위·세부사업	국가계획	투자 심사	지방채	BTL	의무지출			재원	연도별투자계획						비고	
					법정	보조	이자		합계	2022	2023	2024	2025	2026		
기초정신건강복지센터 지원	Y 보건복지부	N	N		N	Y	N	기금보조금	7,369	1,474	1,474	1,474	1,474	1,474		
								시도비	2,211	442	442	442	442	442		
광역정신건강복지센터 지원		N	N		N	Y	N	계	4,306	861	861	861	861	861	861	
								의무	4,306	861	861	861	861	861	861	
								기금보조금	2,153	431	431	431	431	431	431	
								시도비	2,153	431	431	431	431	431	431	
정신요양시설 운영지원	Y 보건복지부	N	N		N	Y	N	계	113,463	19,341	20,888	22,559	24,363	26,313		
								의무	113,463	19,341	20,888	22,559	24,363	26,313		
								국고보조금	79,424	13,538	14,621	15,791	17,054	18,419		
								시도비	34,039	5,802	6,266	6,768	7,309	7,894		
정신요양시설, 정신재활시설 기능보강		N	N		N	Y	N	계	45,612	3,511	10,525	10,525	10,525	10,525		
								의무	45,612	3,511	10,525	10,525	10,525	10,525		
								국고보조금	39,761	2,341	9,355	9,355	9,355	9,355		
								시도비	5,851	1,170	1,170	1,170	1,170	1,170		
정신재활시설 운영지원	Y 보건복지부	N	N		N	N	N	계	4,258	684	759	842	935	1,038		
								재량	4,258	684	759	842	935	1,038		
								시도비	4,258	684	759	842	935	1,038		
기초정신건강복지센터 인력 확충		N	N		N	Y	N	계	6,847	1,369	1,369	1,369	1,369	1,369		
								의무	6,847	1,369	1,369	1,369	1,369	1,369		
								기금보조금	5,267	1,053	1,053	1,053	1,053	1,053		
								시도비	1,580	316	316	316	316	316		

분야·부문·정책·단위·세부사업	국가계획	투자 심사	지방채	BTL	의무지출			재원	연도별투자계획						비고
					법정	보조	이자		합계	2022	2023	2024	2025	2026	
	응급개입팀 운영	N	N		Y	N	N	계	3,372	674	674	674	674	674	
								의무	3,372	674	674	674	674	674	
								기금보조금	1,686	337	337	337	337	337	
								시도비	1,686	337	337	337	337	337	
	통합정신건강증진사업 지원	Y 보건복지부	N	N		N	Y	N	계	8,405	1,599	1,639	1,680	1,722	1,765
									의무	8,405	1,599	1,639	1,680	1,722	1,765
									기금보조금	6,465	1,230	1,261	1,292	1,325	1,358
									시도비	1,940	369	378	388	397	407
	통합정신건강증진사업 운영 지원	Y 보건복지부	N	N		N	Y	N	계	2,600	520	520	520	520	520
									의무	2,600	520	520	520	520	520
									기금보조금	1,300	260	260	260	260	260
									시도비	1,300	260	260	260	260	260
	정신응급센터 운영 지원	Y 보건복지부	N	N		N	Y	N	계	5,280	1,056	1,056	1,056	1,056	1,056
									의무	5,280	1,056	1,056	1,056	1,056	1,056
									기금보조금	3,300	660	660	660	660	660
									시도비	1,980	396	396	396	396	396
자살예방 및 정신건강증진사업	Y 보건복지부	N	N		N	Y	N	계	2,118	424	424	424	424	424	
								의무	2,118	424	424	424	424	424	
								기금보조금	1,629	326	326	326	326	326	
								시도비	489	98	98	98	98	98	
아동청소년 정신보건사업	Y 보건복지부	N	N		N	Y	N	계	2,889	578	578	578	578	578	

분야·부문·정책·단위·세부사업	국가계획	투자 심사	지방채	BTL	의무지출			재원	연도별투자계획						비고	
					법정	보조	이자		합계	2022	2023	2024	2025	2026		
	아동청소년 정신보건사업	Y 보건복지부	N	N		N	Y	N	의무	2,889	578	578	578	578	578	
									기금보조금	2,222	444	444	444	444	444	
									시도비	667	133	133	133	133	133	
	치매안심(지원)센터 운영 지원	Y 보건복지부	N	N		N	Y	N	계	66,330	12,494	12,868	13,254	13,652	14,062	
									의무	66,330	12,494	12,868	13,254	13,652	14,062	
									기금보조금	63,933	12,042	12,403	12,775	13,159	13,553	
									시도비	2,397	452	465	479	493	508	
	치매치료관리비 지원(전환 사업)		N	N		N	Y	N	계	13,850	2,665	2,716	2,769	2,823	2,878	
									의무	13,850	2,665	2,716	2,769	2,823	2,878	
									기금보조금	10,775	2,050	2,101	2,154	2,208	2,263	
									시도비	3,075	615	615	615	615	615	
	치매환자관리비 지원		N	N		N	Y	N	계	2,075	395	405	415	425	436	
									의무	2,075	395	405	415	425	436	
									시도비	2,075	395	405	415	425	436	
	광역치매센터 운영	Y 보건복지부	N	N		Y	N	N	계	3,257	620	635	651	667	684	
									의무	3,257	620	635	651	667	684	
									기금보조금	2,280	434	445	456	467	479	
									시도비	977	186	191	195	200	205	
	보건환경연구원운영									21,390	4,031	4,197	4,370	4,551	4,241	
	보건환경 연구 및 시책추진 지원									12,709	2,300	2,415	2,536	2,663	2,796	
보건환경 연구 및 시책추진 지원									12,709	2,300	2,415	2,536	2,663	2,796		
		Y 보건복지부	N	N		N	N	N	계	12,709	2,300	2,415	2,536	2,663	2,796	

분야·부문·정책·단위·세부사업	국가계획	투자 심사	지방채	BTL	의무지출			재원	연도별투자계획					비고	
					법정	보조	이자		합계	2022	2023	2024	2025		2026
보건환경 연구 및 시책추진 지원	Y 보건복지부	N	N		N	N	N	재량	12,709	2,300	2,415	2,536	2,663	2,796	
								시도비	12,709	2,300	2,415	2,536	2,663	2,796	
화력발전소 지역 환경오염도 조사								계	5,008	1,067	1,083	1,101	1,119	638	
화력발전소 지역 환경오염도조사 장비구축	Y 보건복지부	N	N		N	N	N	계	3,008	567	583	601	619	638	
								재량	3,008	567	583	601	619	638	
								시도비	3,008	567	583	601	619	638	
화력발전소 송전선로 환경역학 조사 연구용역	Y 보건복지부	N	N		N	N	N	계	2,000	500	500	500	500	0	
								재량	2,000	500	500	500	500	0	
								시도비	2,000	500	500	500	500	0	
보건환경연구원 운영 및 청사관리								계	3,673	665	698	733	770	808	
보건환경연구원 운영 및 청사 관리	Y 보건복지부	N	N		N	N	N	계	3,673	665	698	733	770	808	
								재량	3,673	665	698	733	770	808	
								시도비	3,673	665	698	733	770	808	
감염병, 식의약품 검사 및 조사연구								계	2,230	420	433	446	459	473	
질병 원인균 확인진단								계	2,230	420	433	446	459	473	
지역거점진단센터 운영비 지원	Y 보건복지부	N	N		N	Y	N	계	2,230	420	433	446	459	473	
								의무	2,230	420	433	446	459	473	
								기금보조금	903	170	175	180	186	191	
								시도비	1,327	250	258	265	273	281	
식품의약품안전								합계	20,094	3,900	3,959	4,018	4,078	4,139	
식품·위생 관리								합계	20,094	3,900	3,959	4,018	4,078	4,139	

분야·부문·정책·단위·세부사업	국가계획	투자 심사	지방채	BTL	의무지출			재원	연도별투자계획						비고
					법정	보조	이자		합계	2022	2023	2024	2025	2026	
공중위생 및 식품위생관리									20,094	3,900	3,959	4,018	4,078	4,139	
어린이급식관리지원센터 설치 운영	Y 식품의약품 안전처	N	N		N	Y	N	계	20,094	3,900	3,959	4,018	4,078	4,139	
								의무	20,094	3,900	3,959	4,018	4,078	4,139	
								국고보조금	15,457	3,000	3,045	3,091	3,137	3,184	
								시도비	4,637	900	914	927	941	955	
농림해양수산								7,404,930	1,423,391	1,421,198	1,486,649	1,573,508	1,500,183		
농업·농촌								4,975,458	958,263	981,135	994,954	1,010,168	1,030,938		
농업경쟁력 강화								414,419	75,233	82,508	84,321	85,660	86,698		
농촌복지 증진								22,947	4,587	4,588	4,589	4,591	4,592		
농촌마을 주민 공동급식시설 개선	N	N		N	N	N	N	계	3,450	690	690	690	690	690	
								재량	3,450	690	690	690	690	690	
								시도비	3,450	690	690	690	690	690	
농업분야 여성농업인 외국인 근로자 주거지원사업	Y 농림축산 식품부	N	N	N	N	Y	N	계	2,452	488	489	490	492	493	
								의무	2,452	488	489	490	492	493	
								국고보조금	1,886	375	376	377	378	380	
시도비	566	113	113	113	114	114									
청년농업인 영농정착 지원 (시군)	Y 농림축산 식품부	N	N	N	N	Y	N	계	17,045	3,409	3,409	3,409	3,409	3,409	
								의무	17,045	3,409	3,409	3,409	3,409	3,409	
								국고보조금	17,045	3,409	3,409	3,409	3,409	3,409	
농업인단체육성 및 정보지 보급								3,694	739	739	739	739	739		
농업정보지 보급		N	N		N	Y	N	계	3,694	739	739	739	739	739	

분야·부문·정책·단위·세부사업	국가계획	투자 심사	지방채	BTL	의무지출			재원	연도별투자계획						비고
					법정	보조	이자		합계	2022	2023	2024	2025	2026	
농업정보지 보급	N	N			N	Y	N	의무	3,694	739	739	739	739	739	
								시도비	3,694	739	739	739	739	739	
여성농업인 육성								계	30,059	5,976	5,994	6,012	6,030	6,048	
여성농어업인 행복바우처 지원	N	N			N	N	N	계	28,024	5,571	5,588	5,605	5,621	5,638	
								재량	28,024	5,571	5,588	5,605	5,621	5,638	
								시도비	28,024	5,571	5,588	5,605	5,621	5,638	
여성농업인센터 운영	N	N			N	N	N	계	2,036	405	406	407	408	410	
								재량	2,036	405	406	407	408	410	
								시도비	2,036	405	406	407	408	410	
농지보전 및 관리운영							계	8,151	1,567	1,598	1,630	1,662	1,695		
농지이용실태 조사원 인건비 지원	Y 농림축산 식품부	N	N		N	Y	N	계	8,151	1,567	1,598	1,630	1,662	1,695	
								의무	8,151	1,567	1,598	1,630	1,662	1,695	
								기금보조금	8,106	1,558	1,589	1,621	1,653	1,686	
								시도비	45	9	9	9	9	9	
농촌지역개발							계	247,384	46,330	48,271	49,821	50,989	51,974		
배수개선(지자체)	Y 농림축산 식품부	N	N		N	Y	N	계	190,458	36,061	36,800	38,148	39,253	40,196	
								의무	190,458	36,061	36,800	38,148	39,253	40,196	
								국고보조금	190,458	36,061	36,800	38,148	39,253	40,196	
농업기반정비(대구획경지 정리)(전환사업)	Y 농림축산 식품부	N	N		N	Y	N	계	19,250	3,774	3,811	3,850	3,888	3,927	
								의무	19,250	3,774	3,811	3,850	3,888	3,927	
								시도비	19,250	3,774	3,811	3,850	3,888	3,927	

분야·부문·정책·단위·세부사업	국가계획	투자 심사	지방채	BTL	의무지출			재원	연도별투자계획						비고	
					법정	보조	이자		합계	2022	2023	2024	2025	2026		
	농업기반정비(수리시설개보수)(전환사업)	Y 농림축산 식품부	N	N		N	Y	N	계	17,232	3,440	3,443	3,446	3,450	3,453	
									의무	17,232	3,440	3,443	3,446	3,450	3,453	
									시도비	17,232	3,440	3,443	3,446	3,450	3,453	
	농업기반정비(소규모배수개선)(전환사업)	Y 농림축산 식품부	N	N		N	Y	N	계	10,400	2,080	2,080	2,080	2,080	2,080	
									의무	10,400	2,080	2,080	2,080	2,080	2,080	
									시도비	10,400	2,080	2,080	2,080	2,080	2,080	
	농업기반정비(발기반정비)(전환사업)	Y 농림축산 식품부	N	N		N	Y	N	계	7,957	559	1,719	1,879	1,900	1,900	
									의무	7,957	559	1,719	1,879	1,900	1,900	
									시도비	7,957	559	1,719	1,879	1,900	1,900	
	소규모 농촌개발사업		N	N	N	N	N	N	계	2,088	418	418	418	418	418	
									재량	2,088	418	418	418	418	418	
									시도비	2,088	418	418	418	418	418	
	농업기반시설 확충									102,184	16,035	21,319	21,530	21,650	21,650	
	국가지방관리방조제개보수	Y 농림축산 식품부	N	N		N	Y	N	계	40,000	8,000	8,000	8,000	8,000	8,000	
									의무	40,000	8,000	8,000	8,000	8,000	8,000	
국고보조금									40,000	8,000	8,000	8,000	8,000	8,000		
국가지방관리방조제개보수(시군자본)		N	N		N	Y	N	계	7,709	1,560	1,469	1,560	1,560	1,560		
								의무	7,709	1,560	1,469	1,560	1,560	1,560		
								국고보조금	5,930	1,200	1,130	1,200	1,200	1,200		
								시도비	1,779	360	339	360	360	360		
한발대비용수개발		N	N		N	Y	N	계	29,400	5,400	5,850	5,970	6,090	6,090		

분야·부문·정책·단위·세부사업	국가계획	투자 심사	지방채	BTL	의무지출			재원	연도별투자계획						비고
					법정	보조	이자		합계	2022	2023	2024	2025	2026	
한발대비용수개발	N	N	N	Y	N	Y	N	의무	29,400	5,400	5,850	5,970	6,090	6,090	
								국고보조금	26,100	4,800	5,200	5,300	5,400	5,400	
								시도비	3,300	600	650	670	690	690	
가뭄극복 농업용수개발	N	N	N	N	N	N	N	계	25,075	1,075	6,000	6,000	6,000	6,000	
								재량	25,075	1,075	6,000	6,000	6,000	6,000	
								시도비	25,075	1,075	6,000	6,000	6,000	6,000	
고품질 농산물 생산기반 구축									2,627,115	515,946	522,565	526,549	531,487	530,569	
식량의 안정적 생산기반 구축									2,231,289	440,988	439,829	445,353	449,636	455,482	
농작업지원단 육성 운영	N	N	N	Y	N	Y	N	계	13,536	2,627	2,667	2,707	2,747	2,788	
								의무	13,536	2,627	2,667	2,707	2,747	2,788	
								시도비	13,536	2,627	2,667	2,707	2,747	2,788	
농촌고용인력지원사업	Y 농림축산 식품부	N	N	N	N	Y	N	계	2,626	520	523	525	528	530	
								의무	2,626	520	523	525	528	530	
								국고보조금	2,020	400	402	404	406	408	
								시도비	606	120	121	121	122	122	
외국인근로자 기숙사 건립	Y 농림축산 식품부	N	N	N	N	Y	N	계	2,600	520	520	520	520	520	
								의무	2,600	520	520	520	520	520	
								국고보조금	2,000	400	400	400	400	400	
								시도비	600	120	120	120	120	120	
농작물 안정생산 보험료 지원 (국가직접지원)	Y 농림축산 식품부	N	N	N	Y	N	N	계	59,320	11,746	11,805	11,864	11,923	11,983	
								의무	59,320	11,746	11,805	11,864	11,923	11,983	

분야·부문·정책·단위·세부사업	국가계획	투자 심사	지방채	BTL	의무지출			재원	연도별투자계획						비고
					법정	보조	이자		합계	2022	2023	2024	2025	2026	
농작물안정생산보험료지원 (국가직접지원)	Y 농림축산식품부	N	N		N	Y	N	시도비	59,320	11,746	11,805	11,864	11,923	11,983	
	계								1,775,000	355,000	355,000	355,000	355,000	355,000	
기본형공익직불제지원사업	Y 농림축산 식품부	N	N		N	Y	N	의무	1,775,000	355,000	355,000	355,000	355,000	355,000	
								기금보조금	1,775,000	355,000	355,000	355,000	355,000	355,000	
								계	6,640	1,328	1,328	1,328	1,328	1,328	
공익직불제행정비지원(시군 경상)	Y 농림축산 식품부	N	N		N	Y	N	의무	6,640	1,328	1,328	1,328	1,328	1,328	
								기금보조금	6,640	1,328	1,328	1,328	1,328	1,328	
								계	12,500	2,500	2,500	2,500	2,500	2,500	
선택형공익직불제	Y 농림축산 식품부	N	N		N	Y	N	의무	12,500	2,500	2,500	2,500	2,500	2,500	
								기금보조금	12,500	2,500	2,500	2,500	2,500	2,500	
								계	299,416	53,415	53,949	59,343	63,497	69,212	
충청남도농어민수당지원		N	N		N	Y	N	의무	299,416	53,415	53,949	59,343	63,497	69,212	
								시도비	299,416	53,415	53,949	59,343	63,497	69,212	
								계	8,963	1,793	1,793	1,793	1,793	1,793	
농작물기반시설확충		N	N		N	Y	N	의무	8,963	1,793	1,793	1,793	1,793	1,793	
								시도비	8,963	1,793	1,793	1,793	1,793	1,793	
								계	4,550	910	910	910	910	910	
농기계임대사업주산지일관 기계화농기계지원	Y 농림축산 식품부	N	N	N	N	Y	N	의무	4,550	910	910	910	910	910	
								국고보조금	3,500	700	700	700	700	700	
								시도비	1,050	210	210	210	210	210	
								계	5,200	1,040	1,040	1,040	1,040	1,040	
농기계임대사업농기계임대 사업소지원	Y 농림축산식품부	N	N	N	N	Y	N	계	5,200	1,040	1,040	1,040	1,040	1,040	

분야·부문·정책·단위·세부사업	국가계획	투자 심사	지방채	BTL	의무지출			재원	연도별투자계획						비고	
					법정	보조	이자		합계	2022	2023	2024	2025	2026		
	농기계임대사업 농기계임대 사업소 지원	Y 농림축산 식품부	N	N	N	N	Y	N	의무	5,200	1,040	1,040	1,040	1,040	1,040	
									국고보조금	4,000	800	800	800	800	800	
									시도비	1,200	240	240	240	240	240	
	농기계임대사업 여성친화형 농기계 구입지원	Y 농림축산 식품부	N	N	N	N	Y	N	계	2,308	462	462	462	462	462	
									의무	2,308	462	462	462	462	462	
									국고보조금	1,775	355	355	355	355	355	
	시도비	533	107	107	107	107	107									
	농기계임대사업 노후농기계 대체 지원	Y 농림축산 식품부	N	N	N	N	Y	N	계	2,925	585	585	585	585	585	
									의무	2,925	585	585	585	585	585	
									국고보조금	2,250	450	450	450	450	450	
	시도비	675	135	135	135	135	135									
	식량작물공동경영체육성 시설 장비 지원	Y 농림축산 식품부	N	N	N	N	Y	N	계	6,047	1,209	1,209	1,209	1,209	1,209	
									의무	6,047	1,209	1,209	1,209	1,209	1,209	
									국고보조금	4,876	975	975	975	975	975	
	시도비	1,170	234	234	234	234	234									
식량작물공동경영체육성 사업 다각화 지원	Y 농림축산 식품부	N	N	N	N	Y	N	계	5,720	2,600	780	780	780	780		
								의무	5,720	2,600	780	780	780	780		
								국고보조금	4,400	2,000	600	600	600	600		
시도비	1,320	600	180	180	180	180										
식량작물 안정적 생산 지원	Y 농림축산 식품부	N	N		N	Y	N	계	6,108	1,198	1,209	1,222	1,234	1,246		
								의무	6,108	1,198	1,209	1,222	1,234	1,246		

분야·부문·정책·단위·세부사업	국가계획	투자 심사	지방채	BTL	의무지출			재원	연도별투자계획						비고	
					법정	보조	이자		합계	2022	2023	2024	2025	2026		
	Y 농림축산식품부	N	N		N	Y	N	시 도 비	6,108	1,198	1,209	1,222	1,234	1,246		
								계	7,469	1,464	1,479	1,494	1,509	1,524		
	Y 농림축산 식품부	N	N		N	Y	N	의 무	7,469	1,464	1,479	1,494	1,509	1,524		
								시 도 비	7,469	1,464	1,479	1,494	1,509	1,524		
	Y 농림축산 식품부	N	N	N	N	Y	N	계	10,361	2,072	2,072	2,072	2,072	2,072		
								의 무	10,361	2,072	2,072	2,072	2,072	2,072		
								국 고 보 조 금	7,970	1,594	1,594	1,594	1,594	1,594		
								시 도 비	2,391	478	478	478	478	478		
	고품질 브랜드쌀 소비촉진 기반 구축									45,044	8,790	8,898	9,007	9,118	9,231	
	Y 농림축산 식품부	N	N		N	Y	N	계	10,535	2,024	2,065	2,106	2,148	2,191		
								의 무	10,535	2,024	2,065	2,106	2,148	2,191		
								국 고 보 조 금	10,535	2,024	2,065	2,106	2,148	2,191		
	Y 농림축산 식품부	N	N	N	N	Y	N	계	16,948	3,322	3,356	3,389	3,423	3,457		
								의 무	16,948	3,322	3,356	3,389	3,423	3,457		
								국 고 보 조 금	14,347	2,813	2,841	2,869	2,898	2,927		
								시 도 비	2,601	510	515	520	525	531		
	Y 농림축산 식품부	N	N		N	Y	N	계	12,335	2,418	2,442	2,467	2,491	2,516		
								의 무	12,335	2,418	2,442	2,467	2,491	2,516		
								국 고 보 조 금	10,726	2,103	2,124	2,145	2,167	2,188		
								시 도 비	1,609	315	319	322	325	328		
고품질쌀 생산 및 유통 지원									5,226	1,025	1,035	1,045	1,056	1,066		

분야·부문·정책·단위·세부사업	국가계획	투자 심사	지방채	BTL	의무지출			재원	연 도 별 투 자 계 획						비고
					법정	보조	이자		합 계	2022	2023	2024	2025	2026	
고품질쌀 생산 및 유통 지원	N	N		N	Y	N	의 무	5,226	1,025	1,035	1,045	1,056	1,066		
							시 도 비	5,226	1,025	1,035	1,045	1,056	1,066		
원예특작 생산기반 시설 확충								94,676	18,282	18,811	19,001	19,194	19,389		
과수생산시설 현대화 지원	Y 농림축산 식품부	N	N	N	Y	N	계	3,540	687	697	708	719	729		
							의 무	3,540	687	697	708	719	729		
							기 금 보 조 금	2,442	474	481	488	496	503		
							시 도 비	1,099	213	216	220	223	226		
초등돌봄교실 과일간식 지원 사업	Y 농림축산 식품부	N	N	N	Y	N	계	5,619	1,101	1,112	1,124	1,135	1,146		
							의 무	5,619	1,101	1,112	1,124	1,135	1,146		
							국 고 보 조 금	4,322	847	856	864	873	882		
							시 도 비	1,297	254	257	259	262	265		
개방화 대응 과수원예농가 지원	N	N		N	Y	N	계	7,844	1,523	1,545	1,569	1,592	1,616		
							의 무	7,844	1,523	1,545	1,569	1,592	1,616		
							시 도 비	7,844	1,523	1,545	1,569	1,592	1,616		
시설원예현대화 지원	Y 농림축산 식품부	N	N	N	Y	N	계	14,682	2,850	2,892	2,936	2,980	3,024		
							의 무	14,682	2,850	2,892	2,936	2,980	3,024		
							기 금 보 조 금	10,125	1,965	1,995	2,025	2,055	2,086		
							시 도 비	4,556	884	898	911	925	939		
원예분야 ICT 융복합 지원	Y 농림축산 식품부	N	N	N	Y	N	계	3,466	673	683	693	703	714		
							의 무	3,466	673	683	693	703	714		
							기 금 보 조 금	2,666	517	525	533	541	549		

분야·부문·정책·단위·세부사업	국가계획	투자 심사	지방채	BTL	의무지출			재원	연 도 별 투 자 계 획						비고
					법정	보조	이자		합 계	2022	2023	2024	2025	2026	
원예분야 ICT 융복합 지원	Y 농림축산식품부	N	N		N	Y	N	시 도 비	800	155	158	160	162	165	
								계	12,515	2,429	2,466	2,503	2,540	2,578	
농업분야 에너지절감시설 지원	Y 농림축산 식품부	N	N		N	Y	N	의 무	12,515	2,429	2,466	2,503	2,540	2,578	
								국 고 보 조 금	8,631	1,675	1,700	1,726	1,752	1,778	
								시 도 비	3,884	754	765	777	788	800	
								계	4,528	906	906	906	906	906	
농업분야 신재생에너지시설 지원	Y 농림축산 식품부	N	N		N	Y	N	의 무	4,528	906	906	906	906	906	
								국 고 보 조 금	4,112	822	822	822	822	822	
								시 도 비	416	83	83	83	83	83	
								계	4,550	883	896	910	923	937	
고추비가림 재배시설 지원	Y 농림축산 식품부	N	N		N	Y	N	의 무	4,550	883	896	910	923	937	
								기 금 보 조 금	3,138	609	618	627	637	646	
								시 도 비	1,412	274	278	282	287	291	
								계	9,531	1,850	1,878	1,906	1,934	1,963	
시설채소 고품질 생산시설 확충		N	N		N	Y	N	의 무	9,531	1,850	1,878	1,906	1,934	1,963	
								시 도 비	9,531	1,850	1,878	1,906	1,934	1,963	
								계	9,603	1,921	1,921	1,921	1,921	1,921	
원예작물 경쟁력 강화		N	N		N	Y	N	의 무	9,603	1,921	1,921	1,921	1,921	1,921	
								시 도 비	9,603	1,921	1,921	1,921	1,921	1,921	
								계	3,456	678	684	691	698	705	
저온유통체계구축(산지저온 시설)(자치단체)	Y 농림축산 식품부	N	N		N	Y	N	의 무	3,456	678	684	691	698	705	
								계	3,456	678	684	691	698	705	

분야·부문·정책·단위·세부사업	국가계획	투자 심사	지방채	BTL	의무지출			재원	연도별투자계획						비고
					법정	보조	이자		합계	2022	2023	2024	2025	2026	
저온유통체계구축(산지저온 시설)(자치단체)	Y 농림축산 식품부	N	N		N	Y	N	기금보조금	2,658	521	526	532	537	542	
								시도비	798	156	158	159	161	163	
발작물공동경영체육성지원 (자치단체)	Y 농림축산 식품부	N	N		N	Y	N	계	10,199	1,767	2,108	2,108	2,108	2,108	
								의무	10,199	1,767	2,108	2,108	2,108	2,108	
								국고보조금	8,225	1,425	1,700	1,700	1,700	1,700	
								시도비	1,974	342	408	408	408	408	
채소류생산안정지원(국가직접 지원)	Y 농림축산 식품부	N	N		N	Y	N	계	2,144	416	422	429	435	442	
								의무	2,144	416	422	429	435	442	
								시도비	2,144	416	422	429	435	442	
농산물 가격 및 수급안정지원		N	N		N	Y	N	계	3,000	600	600	600	600	600	
								의무	3,000	600	600	600	600	600	
								시도비	3,000	600	600	600	600	600	
친환경농업기반 조성									215,135	38,184	44,119	44,129	44,139	44,564	
유기질비료 지원(전환사업)	Y 농림축산 식품부	N	N		N	Y	N	계	86,140	17,228	17,228	17,228	17,228	17,228	
								의무	86,140	17,228	17,228	17,228	17,228	17,228	
								국고보조금	73,000	14,600	14,600	14,600	14,600	14,600	
								시도비	13,140	2,628	2,628	2,628	2,628	2,628	
토양개량제 지원	Y 농림축산 식품부	N	N		N	Y	N	계	61,320	12,264	12,264	12,264	12,264	12,264	
								의무	61,320	12,264	12,264	12,264	12,264	12,264	
								국고보조금	48,610	9,722	9,722	9,722	9,722	9,722	
								시도비	12,710	2,542	2,542	2,542	2,542	2,542	

분야·부문·정책·단위·세부사업	국가계획	투자 심사	지방채	BTL	의무지출			재원	연 도 별 투 자 계 획						비고	
					법정	보조	이자		합 계	2022	2023	2024	2025	2026		
	친환경농업 지구사업	Y 농림축산 식품부	N	N		N	Y	N	계	4,500	900	900	900	900	900	
									의 무	4,500	900	900	900	900	900	
									균 특 보 조 금	3,000	600	600	600	600	600	
									시 도 비	1,500	300	300	300	300	300	
	임산부 친환경농산물 지원	Y 농림축산 식품부	N	N		N	Y	N	계	11,924	2,385	2,385	2,385	2,385	2,385	
									의 무	11,924	2,385	2,385	2,385	2,385	2,385	
									국 고 보 조 금	9,172	1,834	1,834	1,834	1,834	1,834	
									시 도 비	2,752	550	550	550	550	550	
	친환경농업 유통 활성화		N	N		N	N	N	계	2,453	491	491	491	491	491	
									재 량	2,453	491	491	491	491	491	
									시 도 비	2,453	491	491	491	491	491	
	친환경농업 인프라 구축		N	N		N	Y	N	계	4,705	923	933	943	953	953	
의 무									4,705	923	933	943	953	953		
시 도 비									4,705	923	933	943	953	953		
친환경농업 인력 육성		N	N		N	Y	N	계	2,249	450	450	450	450	450		
								의 무	2,249	450	450	450	450	450		
								시 도 비	2,249	450	450	450	450	450		
유기농산업복합서비스지원 단지 조성사업	Y 농림축산 식품부	N	N	N	N	N	Y	N	계	26,375	450	6,375	6,375	6,375	6,800	
									의 무	26,375	450	6,375	6,375	6,375	6,800	
									국 고 보 조 금	17,500	200	4,250	4,250	4,250	4,550	
									시 도 비	8,875	250	2,125	2,125	2,125	2,250	

분야·부문·정책·단위·세부사업	국가계획	투자 심사	지방채	BTL	의무지출			재원	연 도 별 투 자 계 획						비고
					법정	보조	이자		합 계	2022	2023	2024	2025	2026	
	Y 농림축산 식품부	N	N		N	Y	N	계	11,850	2,370	2,370	2,370	2,370	2,370	
								의 무	11,850	2,370	2,370	2,370	2,370	2,370	
								기 금 보 조 금	11,850	2,370	2,370	2,370	2,370	2,370	
	Y 농림축산 식품부	N	N		N	Y	N	계	3,620	724	724	724	724	724	
								의 무	3,620	724	724	724	724	724	
								기 금 보 조 금	2,785	557	557	557	557	557	
								시 도 비	835	167	167	167	167	167	
	인삼산업 기반구축 글로벌 마케팅 추진									8,677	1,096	1,874	1,902	1,902	1,902
	인삼산업 기반구축 지원	N	N		N	Y	N	계	4,624	690	973	987	987	987	
								의 무	4,624	690	973	987	987	987	
								시 도 비	4,624	690	973	987	987	987	
	특용작물시설현대화 지원 (인삼)	N	N		N	Y	N	계	4,053	406	902	915	915	915	
								의 무	4,053	406	902	915	915	915	
								기 금 보 조 금	2,795	280	622	631	631	631	
								시 도 비	1,258	126	280	284	284	284	
균형발전사업									32,295	8,608	9,034	7,157	7,497	0	
논산 스마트농업 복합단지 조성	Y	N	N	N	Y	N	계	6,800	1,700	1,700	1,700	1,700	0		
							의 무	6,800	1,700	1,700	1,700	1,700	0		
							시 도 비	6,800	1,700	1,700	1,700	1,700	0		
스마트팜 콤플렉스 지원센터 조성	Y	N		N	Y	N	계	6,351	1,650	1,650	1,650	1,402	0		
							의 무	6,351	1,650	1,650	1,650	1,402	0		

분야·부문·정책·단위·세부사업	국가계획	투자 심사	지방채	BTL	의무지출			재원	연도별투자계획						비고	
					법정	보조	이자		합계	2022	2023	2024	2025	2026		
																시도비
스마트팜 콤플렉스 지원센터 조성		Y	N		N	Y	N	시도비	6,351	1,650	1,650	1,650	1,402	0		
	예산항새고향 친환경생태단지 조성	N	N		N	Y	N	계	8,824	1,688	2,047	2,242	2,847	0		
								의무	8,824	1,688	2,047	2,242	2,847	0		
								시도비	8,824	1,688	2,047	2,242	2,847	0		
	지역식품표준화지원시스템 구축	Y	N		N	Y	N	계	10,320	3,570	3,638	1,565	1,548	0		
								의무	10,320	3,570	3,638	1,565	1,548	0		
								시도비	10,320	3,570	3,638	1,565	1,548	0		
	선진 유통체계 구축									547,204	100,653	104,669	109,239	114,065	118,578	
	농식품 수출 경쟁력 강화									5,257	1,000	1,025	1,051	1,077	1,104	
	농수산물 수출물류비 지원	N	N		N	N	N	계	5,257	1,000	1,025	1,051	1,077	1,104		
								재량	5,257	1,000	1,025	1,051	1,077	1,104		
								시도비	5,257	1,000	1,025	1,051	1,077	1,104		
농산물유통구조개선									46,826	9,474	9,229	9,300	9,373	9,450		
산지유통조직 육성	N	N		N	N	N	계	6,659	1,332	1,332	1,332	1,332	1,332			
							재량	6,659	1,332	1,332	1,332	1,332	1,332			
							시도비	6,659	1,332	1,332	1,332	1,332	1,332			
산지유통시설지원(자치단체)	N	N		N	Y	N	계	8,112	1,872	1,560	1,560	1,560	1,560			
							의무	8,112	1,872	1,560	1,560	1,560	1,560			
							기금보조금	6,240	1,440	1,200	1,200	1,200	1,200			
							시도비	1,872	432	360	360	360	360			
충남오감 안정정착 지원		N	N		N	N	N	계	2,471	494	494	494	494	494		

분야·부문·정책·단위·세부사업	국가계획	투자 심사	지방채	BTL	의무지출			재원	연도별투자계획						비고
					법정	보조	이자		합계	2022	2023	2024	2025	2026	
충남오감 안정정착 지원		N	N		N	N	N	재량	2,471	494	494	494	494	494	
								시도비	2,471	494	494	494	494	494	
농촌자원 복합산업화지원 (충남오감 육성)(전환사업)		N	N		N	N	N	계	9,000	1,800	1,800	1,800	1,800	1,800	
								재량	9,000	1,800	1,800	1,800	1,800	1,800	
								시도비	9,000	1,800	1,800	1,800	1,800	1,800	
농산물유통시설현대화지원		N	N		N	N	N	계	5,212	992	1,016	1,042	1,068	1,095	
								재량	5,212	992	1,016	1,042	1,068	1,095	
								시도비	5,212	992	1,016	1,042	1,068	1,095	
농촌자원 복합산업화지원 (농사랑)(전환사업)		N	N		N	N	N	계	4,752	860	903	948	996	1,045	
								재량	4,752	860	903	948	996	1,045	
								시도비	4,752	860	903	948	996	1,045	
공동선별비(자치단체)	Y 농림축산 식품부	N	N		N	Y	N	계	10,621	2,124	2,124	2,124	2,124	2,124	
								의무	10,621	2,124	2,124	2,124	2,124	2,124	
								국고보조금	8,170	1,634	1,634	1,634	1,634	1,634	
								시도비	2,451	490	490	490	490	490	
농산물 안전관리 기반조성 및 활성화									5,154	993	1,011	1,030	1,050	1,069	
GAP위생시설 보완 지원	Y 농림축산 식품부	N	N		N	Y	N	계	2,079	402	409	416	423	430	
								의무	2,079	402	409	416	423	430	
								국고보조금	1,769	342	348	354	360	366	
								시도비	310	60	61	62	63	64	
GAP 안전성 분석 지원	Y 농림축산식품부	N	N		N	Y	N	계	3,075	591	603	615	627	640	

분야·부문·정책·단위·세부사업	국가계획	투자 심사	지방채	BTL	의무지출			재원	연도별투자계획						비고	
					법정	보조	이자		합계	2022	2023	2024	2025	2026		
	Y 농림축산 식품부	N	N		N	Y	N	의무	3,075	591	603	615	627	640		
								국고보조금	2,365	454	464	473	482	492		
								시도비	710	136	139	142	145	148		
	로컬푸드 활성화 지원								16,155	3,173	3,202	3,231	3,260	3,290		
	산지 직거래 기반조성	N	N		N	N	N	N	계	3,482	673	685	696	708	720	
									재량	3,482	673	685	696	708	720	
									시도비	3,482	673	685	696	708	720	
	농촌자원 복합산업화지원 (전환사업)	N	N		N	N	N	N	계	7,500	1,500	1,500	1,500	1,500	1,500	
									재량	7,500	1,500	1,500	1,500	1,500	1,500	
									시도비	7,500	1,500	1,500	1,500	1,500	1,500	
	직매장 지원	Y 농림축산 식품부	N	N	N	N	Y	N	계	5,173	1,000	1,017	1,034	1,052	1,070	
									의무	5,173	1,000	1,017	1,034	1,052	1,070	
									국고보조금	3,104	600	610	621	631	642	
	시도비	2,069	400	407	414	421	428									
	학교급식추진								396,554	71,826	75,386	79,124	83,049	87,169		
	학교급식지원	N	N		N	N	N	N	계	373,748	67,639	71,021	74,572	78,301	82,216	
									재량	373,748	67,639	71,021	74,572	78,301	82,216	
									시도비	373,748	67,639	71,021	74,572	78,301	82,216	
	학교급식지원센터 지원	N	N		N	N	N	N	계	11,869	2,127	2,244	2,367	2,497	2,635	
									재량	11,869	2,127	2,244	2,367	2,497	2,635	
									시도비	11,869	2,127	2,244	2,367	2,497	2,635	

분야·부문·정책·단위·세부사업	국가계획	투자 심사	지방채	BTL	의무지출			재원	연 도 별 투 자 계 획						비고
					법정	보조	이자		합 계	2022	2023	2024	2025	2026	
농촌자원 복합산업화지원 (시군자본/학교급식)(전환사업)	N	N	N	N	N	N	N	계	10,937	2,060	2,122	2,185	2,251	2,319	
								재 량	10,937	2,060	2,122	2,185	2,251	2,319	
								시 도 비	10,937	2,060	2,122	2,185	2,251	2,319	
	로컬푸드 활성화 지원								2,350	588	588	588	588	0	
	로컬푸드 순환경제체제 구축 (전환사업)	N	N	N	N	N	N	N	계	2,350	588	588	588	588	0
									재 량	2,350	588	588	588	588	0
									시 도 비	2,350	588	588	588	588	0
	계획생산소비체계구축								74,907	13,600	14,227	14,915	15,669	16,496	
	푸드플랜 구축 지원(전환사업)	Y	N	N	N	N	N	N	계	66,631	12,000	12,600	13,260	13,986	14,785
									재 량	66,631	12,000	12,600	13,260	13,986	14,785
									국 고 보 조 금	30,000	6,000	6,000	6,000	6,000	6,000
									시 도 비	36,631	6,000	6,600	7,260	7,986	8,785
	저소득층 농식품 바우처 지원	Y 농림축산 식품부	N	N	N	N	Y	N	계	8,277	1,600	1,627	1,655	1,683	1,712
									의 무	8,277	1,600	1,627	1,655	1,683	1,712
									국 고 보 조 금	6,207	1,200	1,220	1,241	1,262	1,284
시 도 비									2,069	400	407	414	421	428	
농촌생활환경 기반확충								626,890	120,979	122,060	122,512	123,916	137,423		
농촌생활환경 정비								514,602	101,017	101,470	101,738	102,393	107,984		
살기좋은 희망 마을만들기	Y 농림축산 식품부	N	N	N	Y	N	N	계	8,995	1,667	1,731	1,796	1,865	1,936	
								의 무	8,995	1,667	1,731	1,796	1,865	1,936	
								시 도 비	8,995	1,667	1,731	1,796	1,865	1,936	

분야·부문·정책·단위·세부사업	국가계획	투자 심사	지방채	BTL	의무지출			재원	연도별투자계획						비고	
					법정	보조	이자		합계	2022	2023	2024	2025	2026		
	시군역량강화	Y 농림축산 식품부	N	N		N	Y	N	계	16,148	3,042	3,133	3,227	3,324	3,423	
									의무	16,148	3,042	3,133	3,227	3,324	3,423	
									균특보조금	14,308	2,695	2,776	2,859	2,945	3,033	
									시도비	1,840	347	357	368	379	390	
	신활력플러스	Y 농림축산 식품부	N	N		N	Y	N	계	39,403	11,270	10,780	6,860	3,920	6,573	
									의무	39,403	11,270	10,780	6,860	3,920	6,573	
									균특보조금	39,403	11,270	10,780	6,860	3,920	6,573	
	충남형 마을만들기	Y 농림축산 식품부	N	N		N	N	N	계	24,324	3,660	3,552	5,112	6,000	6,000	
									재량	24,324	3,660	3,552	5,112	6,000	6,000	
									시도비	24,324	3,660	3,552	5,112	6,000	6,000	
	농촌중심지활성화(선도지구)	Y 농림축산 식품부	N	N		N	Y	N	계	40,840	7,664	7,894	8,131	8,375	8,775	
									의무	40,840	7,664	7,894	8,131	8,375	8,775	
균특보조금									37,062	6,967	7,176	7,392	7,613	7,913		
시도비									3,778	697	718	740	762	862		
농촌중심지활성화(일반지구)	Y 농림축산 식품부	N	N		N	Y	N	계	13,406	2,525	2,601	2,679	2,759	2,842		
								의무	13,406	2,525	2,601	2,679	2,759	2,842		
								균특보조금	12,705	2,393	2,465	2,539	2,615	2,693		
								시도비	701	132	136	140	144	149		
농촌중심지활성화	Y 농림축산 식품부	N	N		N	Y	N	계	77,705	14,636	15,075	15,527	15,993	16,473		
								의무	77,705	14,636	15,075	15,527	15,993	16,473		
								균특보조금	70,638	13,305	13,704	14,115	14,539	14,975		

분야·부문·정책·단위·세부사업	국가계획	투자 심사	지방채	BTL	의무지출			재원	연도별투자계획						비고	
					법정	보조	이자		합계	2022	2023	2024	2025	2026		
	농촌중심지활성화	Y 농림축산식품부	N	N		N	Y	N	시 도 비	7,066	1,331	1,371	1,412	1,454	1,498	
									계	199,262	37,532	38,658	39,818	41,012	42,243	
	기초생활거점육성	Y 농림축산 식품부	N	N		N	Y	N	의 무	199,262	37,532	38,658	39,818	41,012	42,243	
									균 특 보 조 금	199,262	37,532	38,658	39,818	41,012	42,243	
									계	40,233	7,578	7,805	8,040	8,281	8,529	
	취약지역 개조(농어촌)	Y 농림축산 식품부	N	N		N	Y	N	의 무	40,233	7,578	7,805	8,040	8,281	8,529	
									균 특 보 조 금	36,341	6,845	7,050	7,262	7,480	7,704	
									시 도 비	3,892	733	755	778	801	825	
									계	52,788	9,943	10,241	10,548	10,865	11,191	
	정주환경개선		N	N		N	N	N	재 량	52,788	9,943	10,241	10,548	10,865	11,191	
									시 도 비	52,788	9,943	10,241	10,548	10,865	11,191	
									계	1,500	1,500	0	0	0	0	
	금산 방우리 연결도로		Y	N		N	N	N	재 량	1,500	1,500	0	0	0	0	
									시 도 비	1,500	1,500	0	0	0	0	
									계	6,748	1,271	1,309	1,348	1,389	1,431	
	농촌지역개발								6,748	1,271	1,309	1,348	1,389	1,431		
	기계화경작로확포장지원		N	N		N	N	N	계	6,748	1,271	1,309	1,348	1,389	1,431	
									재 량	6,748	1,271	1,309	1,348	1,389	1,431	
									시 도 비	6,748	1,271	1,309	1,348	1,389	1,431	
	농업기반시설 확충								26,532	4,988	5,142	5,302	5,466	5,635		
편안한물길조성		N	N		N	N	N	계	26,532	4,988	5,142	5,302	5,466	5,635		
								재 량	26,532	4,988	5,142	5,302	5,466	5,635		

분야·부문·정책·단위·세부사업	국가계획	투자 심사	지방채	BTL	의무지출			재원	연 도 별 투 자 계 획						비고	
					법정	보조	이자		합 계	2022	2023	2024	2025	2026		
편안한물길조성		N	N		N	N	N	시 도 비	26,532	4,988	5,142	5,302	5,466	5,635		
농촌산업육성									37,058	6,783	7,083	7,397	7,726	8,070		
지역단위 농촌융복합산업 활성화 지원(도)	Y 농림축산 식품부	N	N		N	Y	N	계	4,656	877	903	930	958	987		
								의 무	4,656	877	903	930	958	987		
								국 고 보 조 금	2,328	439	452	465	479	494		
								시 도 비	2,328	439	452	465	479	494		
농촌융복합산업지구조성 (시군자본)		N	N		N	Y	N	계	2,071	390	402	414	426	439		
								의 무	2,071	390	402	414	426	439		
								국 고 보 조 금	1,593	300	309	318	328	338		
								시 도 비	478	90	93	95	98	101		
농촌자원 복합산업화지원 (시군자본)(전환사업)		N	N		N	N	N	계	23,531	4,259	4,472	4,695	4,930	5,176		
								재 량	23,531	4,259	4,472	4,695	4,930	5,176		
								시 도 비	23,531	4,259	4,472	4,695	4,930	5,176		
향토산업육성사업 (시군자본)(전환사업)		N	N		N	N	N	계	3,568	672	692	713	734	756		
								재 량	3,568	672	692	713	734	756		
								시 도 비	3,568	672	692	713	734	756		
식품소재 및 반가공산업 육성	Y 농림축산 식품부	N	N	N	N	N	Y	N	계	3,232	585	614	645	677	711	
									의 무	3,232	585	614	645	677	711	
									기 금 보 조 금	2,487	450	473	496	521	547	
									시 도 비	746	135	142	149	156	164	
도농상생 기반 구축									8,959	1,440	1,575	1,746	1,961	2,237		

분야·부문·정책·단위·세부사업	국가계획	투자 심사	지방채	BTL	의무지출			재원	연도별투자계획					비고		
					법정	보조	이자		합계	2022	2023	2024	2025		2026	
	농촌체험관광육성	N	N		N	Y	N	계	3,196	343	451	594	781	1,027		
								의무	3,196	343	451	594	781	1,027		
								시도비	3,196	343	451	594	781	1,027		
	농촌관광주체 육성 지원	N	N		N	Y	N	계	5,763	1,096	1,124	1,152	1,181	1,210		
								의무	5,763	1,096	1,124	1,152	1,181	1,210		
								국고보조금	4,456	848	869	891	913	936		
								시도비	1,307	249	255	261	268	275		
	농촌체험관광								32,990	5,481	5,481	4,981	4,981	12,066		
	지역균형발전	Y 농림축산 식품부	N	N		N	N	N	계	32,990	5,481	5,481	4,981	4,981	12,066	
									재량	32,990	5,481	5,481	4,981	4,981	12,066	
									시도비	32,990	5,481	5,481	4,981	4,981	12,066	
	축산 경쟁력 강화								231,716	45,322	45,819	46,329	46,854	47,392		
	축산기반조성								24,597	4,787	4,852	4,918	4,986	5,054		
	가금산업육성지원	N	N		N	Y	N	N	계	4,524	878	891	905	918	932	
									의무	4,524	878	891	905	918	932	
시도비									4,524	878	891	905	918	932		
중소가축육성사업	N	N		N	Y	N	N	계	2,966	576	584	593	602	611		
								의무	2,966	576	584	593	602	611		
								시도비	2,966	576	584	593	602	611		
축산물 브랜드 육성	Y 농촌진흥청	N	N		N	Y	N	계	2,225	445	445	445	445	445		
								의무	2,225	445	445	445	445	445		

분야·부문·정책·단위·세부사업	국가계획	투자 심사	지방채	BTL	의무지출			재원	연 도 별 투 자 계 획						비고
					법정	보조	이자		합 계	2022	2023	2024	2025	2026	
축산물 브랜드 육성	Y 농촌진흥청	N	N		N	Y	N	시 도 비	2,225	445	445	445	445	445	
								계	14,883	2,889	2,932	2,976	3,020	3,066	
한우산업육성지원	Y 농촌진흥청	N	N		N	Y	N	의 무	14,883	2,889	2,932	2,976	3,020	3,066	
								시 도 비	14,883	2,889	2,932	2,976	3,020	3,066	
축산경영안정									62,553	12,462	12,486	12,510	12,535	12,560	
사료 품질관리 지원		N	N		N	Y	N	계	2,915	569	576	583	590	597	
								의 무	2,915	569	576	583	590	597	
								시 도 비	2,915	569	576	583	590	597	
조사료 가공유통시설 지원	Y 농림축산 식품부	N	N		N	Y	N	계	7,725	1,545	1,545	1,545	1,545	1,545	
								의 무	7,725	1,545	1,545	1,545	1,545	1,545	
								기 금 보 조 금	4,500	900	900	900	900	900	
								시 도 비	3,225	645	645	645	645	645	
양질조사료 기반 조성		N	N		N	Y	N	계	4,413	848	865	882	900	918	
								의 무	4,413	848	865	882	900	918	
								시 도 비	4,413	848	865	882	900	918	
조사료 생산		N	N	N	N	Y	N	계	42,500	8,500	8,500	8,500	8,500	8,500	
								의 무	42,500	8,500	8,500	8,500	8,500	8,500	
								기 금 보 조 금	32,500	6,500	6,500	6,500	6,500	6,500	
								시 도 비	10,000	2,000	2,000	2,000	2,000	2,000	
시설 및 기계장비		N	N	N	N	Y	N	계	5,000	1,000	1,000	1,000	1,000	1,000	
								의 무	5,000	1,000	1,000	1,000	1,000	1,000	

분야·부문·정책·단위·세부사업	국가계획	투자 심사	지방채	BTL	의무지출			재원	연도별투자계획						비고
					법정	보조	이자		합계	2022	2023	2024	2025	2026	
시설 및 기계장비	N	N	N	N	N	Y	N	기금보조금	2,500	500	500	500	500	500	
								시도비	2,500	500	500	500	500	500	
친환경축산조성									82,850	15,904	16,227	16,560	16,903	17,256	
축산약취 개선사업	Y 농림축산 식품부	N	N		N	Y	N	계	33,078	6,230	6,417	6,610	6,808	7,012	
								의무	33,078	6,230	6,417	6,610	6,808	7,012	
								시도비	33,078	6,230	6,417	6,610	6,808	7,012	
축산약취개선	Y 농림축산 식품부	N	N	N	N	Y	N	계	9,531	1,795	1,849	1,905	1,962	2,021	
								의무	9,531	1,795	1,849	1,905	1,962	2,021	
								기금보조금	7,332	1,381	1,422	1,465	1,509	1,554	
								시도비	2,200	414	427	440	453	466	
퇴액비살포비	N	N	N	N	N	Y	N	계	9,885	1,862	1,918	1,975	2,035	2,096	
								의무	9,885	1,862	1,918	1,975	2,035	2,096	
								기금보조금	7,604	1,432	1,475	1,519	1,565	1,612	
								시도비	2,281	430	443	456	470	484	
공동자원화 시설 개보수 지원	Y 농림축산 식품부	N	N		N	Y	N	계	2,450	490	490	490	490	490	
								의무	2,450	490	490	490	490	490	
								기금보조금	2,000	400	400	400	400	400	
								시도비	450	90	90	90	90	90	
바이오가스연계	Y 농림축산 식품부	N	N		N	Y	N	계	5,745	1,149	1,149	1,149	1,149	1,149	
								의무	5,745	1,149	1,149	1,149	1,149	1,149	
								기금보조금	4,690	938	938	938	938	938	

분야·부문·정책·단위·세부사업	국가계획	투자 심사	지방채	BTL	의무지출			재원	연도별투자계획						비고																
					법정	보조	이자		합계	2022	2023	2024	2025	2026																	
									바이오가스연계	Y 농림축산식품부	N	N		N	Y	N	시 도 비	1,055	211	211	211	211	211								
									계	2,450	490	490	490	490	490																
									공동자원화 마을형퇴비자원화	Y 농림축산 식품부	N	N		N	Y	N		의 무	2,450	490	490	490	490	490							
																		기 금 보 조 금	2,000	400	400	400	400	400							
																		시 도 비	450	90	90	90	90	90							
																		계	4,730	891	918	945	974	1,003							
									양돈농가 육성	Y 농림축산 식품부	N	N		N	Y	N		의 무	4,730	891	918	945	974	1,003							
																		시 도 비	4,730	891	918	945	974	1,003							
																		계	12,880	2,576	2,576	2,576	2,576	2,576							
									공동자원화 에너지화 시설장비 지원		N	N		N	Y	N		의 무	12,880	2,576	2,576	2,576	2,576	2,576							
																		기 금 보 조 금	11,500	2,300	2,300	2,300	2,300	2,300							
																		시 도 비	1,380	276	276	276	276	276							
																		계	2,100	420	420	420	420	420							
									사료용곤충산업화	Y 농림축산 식품부	N	N	N	N	N	N		재 량	2,100	420	420	420	420	420							
																		국 고 보 조 금	1,500	300	300	300	300	300							
																		시 도 비	600	120	120	120	120	120							
																		계	61,716	12,169	12,254	12,341	12,430	12,522							
									동물복지관리																						
									동물보호지원		N	N		N	Y	N		계	2,215	417	430	443	456	470							
																		의 무	2,215	417	430	443	456	470							
시 도 비	2,215	417	430	443	456	470																									
동물보호센터 설치지원	Y 농림축산식품부	N	N		N	Y	N	계	8,570	1,714	1,714	1,714	1,714	1,714																	

분야·부문·정책·단위·세부사업	국가계획	투자 심사	지방채	BTL	의무지출			재원	연도별투자계획						비고	
					법정	보조	이자		합계	2022	2023	2024	2025	2026		
	동물보호센터 설치지원	Y 농림축산 식품부	N	N		N	Y	N	의무	8,570	1,714	1,714	1,714	1,714	1,714	
									균특보조금	5,000	1,000	1,000	1,000	1,000	1,000	
									시도비	3,570	714	714	714	714	714	
	가축재해보험(국가직접지원)	Y 농림축산 식품부	N	N		N	Y	N	계	4,707	914	927	941	955	970	
									의무	4,707	914	927	941	955	970	
									시도비	4,707	914	927	941	955	970	
	청정우유 생산지원	Y 농림축산 식품부	N	N		N	Y	N	계	7,929	1,494	1,538	1,584	1,632	1,681	
									의무	7,929	1,494	1,538	1,584	1,632	1,681	
									시도비	7,929	1,494	1,538	1,584	1,632	1,681	
	학교우유급식 지원		N	N		N	Y	N	계	11,294	2,259	2,259	2,259	2,259	2,259	
									의무	11,294	2,259	2,259	2,259	2,259	2,259	
									기금보조금	9,411	1,882	1,882	1,882	1,882	1,882	
									시도비	1,882	376	376	376	376	376	
	축산물이력관리 지원 (자치단체)(시군경상)	Y 농림축산 식품부	N	N		N	Y	N	계	4,776	955	955	955	955	955	
									의무	4,776	955	955	955	955	955	
									기금보조금	3,674	735	735	735	735	735	
									시도비	1,102	220	220	220	220	220	
	기타가축육성지원		N	N		N	Y	N	계	2,450	461	475	490	504	519	
									의무	2,450	461	475	490	504	519	
									시도비	2,450	461	475	490	504	519	
	학생승마체험		N	N		N	Y	N	계	3,276	655	655	655	655	655	

분야·부문·정책·단위·세부사업	국가계획	투자 심사	지방채	BTL	의무지출			재원	연도별투자계획						비고
					법정	보조	이자		합계	2022	2023	2024	2025	2026	
학생승마체험	N	N		N	Y	N	의무	3,276	655	655	655	655	655		
							기금보조금	2,358	472	472	472	472	472		
							시도비	919	184	184	184	184	184		
축산분야 ICT 융복합지원(자치단체)	N	N		N	Y	N	계	16,500	3,300	3,300	3,300	3,300	3,300		
							의무	16,500	3,300	3,300	3,300	3,300	3,300		
							기금보조금	16,500	3,300	3,300	3,300	3,300	3,300		
선진 방역체계 구축								226,299	42,849	44,231	45,301	46,397	47,521		
축산물안전관리								15,435	2,662	3,076	3,153	3,232	3,312		
축산물유통활성화 지원	N	N		N	N	N	계	2,129	405	415	426	436	447		
							재량	2,129	405	415	426	436	447		
							시도비	2,129	405	415	426	436	447		
도축검사원 인건비 지원	N	N		N	Y	N	계	13,306	2,257	2,661	2,727	2,795	2,865		
							의무	13,306	2,257	2,661	2,727	2,795	2,865		
							기금보조금	8,560	1,354	1,735	1,779	1,823	1,869		
							시도비	4,746	903	925	949	972	997		
동물방역관리								210,864	40,187	41,155	42,148	43,165	44,208		
약성전염병 예방	N	N		N	N	N	계	2,385	454	465	477	489	501		
							재량	2,385	454	465	477	489	501		
							시도비	2,385	454	465	477	489	501		
농가방역지원	N	N	N	N	N	N	계	4,855	924	947	970	995	1,019		
							재량	4,855	924	947	970	995	1,019		

분야·부문·정책·단위·세부사업	국가계획	투자 심사	지방채	BTL	의무지출			재원	연도별투자계획						비고	
					법정	보조	이자		합계	2022	2023	2024	2025	2026		
농가방역지원		N	N	N	N	N	N	시도비	4,855	924	947	970	995	1,019		
									계	5,535	1,053	1,079	1,106	1,134	1,162	
가축방역시설지원		N	N		N	N	N	재량	5,535	1,053	1,079	1,106	1,134	1,162		
									시도비	5,535	1,053	1,079	1,106	1,134	1,162	
									계	45,050	8,571	8,785	9,005	9,230	9,460	
가축질병 예방 및 검진 약품 구입 등 지원	Y 농림축산 식품부	N	N	N	N	Y	N	의무	45,050	8,571	8,785	9,005	9,230	9,460		
									국고보조금	36,686	6,979	7,154	7,333	7,516	7,704	
									시도비	8,364	1,591	1,631	1,672	1,714	1,756	
									계	28,384	5,400	5,535	5,673	5,815	5,961	
살처분보상금	Y 농림축산 식품부	N	N	N	N	Y	N	의무	28,384	5,400	5,535	5,673	5,815	5,961		
									국고보조금	25,230	4,800	4,920	5,043	5,169	5,298	
									시도비	3,154	600	615	630	646	662	
									계	8,364	1,591	1,631	1,672	1,714	1,756	
방역차량 및 질병 검사장비 등 지원	Y 농림축산 식품부	N	N	N	N	Y	N	의무	8,364	1,591	1,631	1,672	1,714	1,756		
									국고보조금	6,434	1,224	1,255	1,286	1,318	1,351	
									시도비	1,930	367	376	386	395	405	
									계	17,239	3,280	3,362	3,446	3,532	3,620	
가축위생방역지원본부 방역직 인건비 지원	Y 농림축산 식품부	N	N	N	N	Y	N	의무	17,239	3,280	3,362	3,446	3,532	3,620		
									기금보조금	10,343	1,968	2,017	2,067	2,119	2,172	
									시도비	6,895	1,312	1,345	1,378	1,413	1,448	
									계	13,747	2,615	2,681	2,748	2,816	2,887	
공동방재단 운영 지원	Y 농림축산식품부	N	N		N	Y	N	계	13,747	2,615	2,681	2,748	2,816	2,887		

분야·부문·정책·단위·세부사업	국가계획	투자 심사	지방채	BTL	의무지출			재원	연 도 별 투 자 계 획						비고		
					법정	보조	이자		합 계	2022	2023	2024	2025	2026			
	공동방재단 운영 지원	Y 농림축산 식품부	N	N		N	Y	N	의 무	13,747	2,615	2,681	2,748	2,816	2,887		
									기 금 보 조 금	10,575	2,012	2,062	2,114	2,167	2,221		
									시 도 비	3,172	604	619	634	650	666		
	CCTV 등 방역인프라	Y 농림축산 식품부	N	N	N	N	N	Y	N	계	3,690	702	720	738	756	775	
										의 무	3,690	702	720	738	756	775	
										기 금 보 조 금	2,838	540	554	567	582	596	
	통제초소운영 및 소독비용지원	Y 농림축산 식품부	N	N	N	N	N	Y	N	계	13,431	2,555	2,619	2,685	2,752	2,821	
										의 무	13,431	2,555	2,619	2,685	2,752	2,821	
										국 고 보 조 금	10,332	1,966	2,015	2,065	2,117	2,170	
	구제역 예방백신 지원	Y 농림축산 식품부	N	N	N	N	N	Y	N	시 도 비	3,100	590	604	620	635	651	
										계	60,934	11,593	11,882	12,179	12,484	12,796	
										의 무	60,934	11,593	11,882	12,179	12,484	12,796	
가축매몰지 관리·소멸	Y 농림축산 식품부	N	N	N	N	N	Y	N	국 고 보 조 금	54,071	10,287	10,544	10,808	11,078	11,355		
									시 도 비	6,863	1,306	1,338	1,372	1,406	1,441		
									계	2,250	450	450	450	450	450		
AI 등 가축질병 긴급대응	Y 행정안전부	N	N	N	N	N	Y	N	의 무	2,250	450	450	450	450	450		
									국 고 보 조 금	1,500	300	300	300	300	300		
									시 도 비	750	150	150	150	150	150		
AI 등 가축질병 긴급대응	Y 행정안전부	N	N	N	N	N	Y	N	계	5,000	1,000	1,000	1,000	1,000	1,000		
									의 무	5,000	1,000	1,000	1,000	1,000	1,000		

분야·부문·정책·단위·세부사업	국가계획	투자 심사	지방채	BTL	의무지출			재원	연도별투자계획						비고
					법정	보조	이자		합계	2022	2023	2024	2025	2026	
AI 등 가축질병 긴급대응	Y 행정안전부	N	N	N	N	Y	N	시 도 비	5,000	1,000	1,000	1,000	1,000	1,000	
농촌생활 환경정비									38,980	7,197	7,485	7,784	8,095	8,419	
농촌생활 환경정비									38,980	7,197	7,485	7,784	8,095	8,419	
슬레이트 처리지원	Y 환경부	N	N		N	Y	N	계	38,980	7,197	7,485	7,784	8,095	8,419	
								의 무	38,980	7,197	7,485	7,784	8,095	8,419	
								국 고 보 조 금	29,984	5,536	5,757	5,988	6,227	6,476	
								시 도 비	8,995	1,661	1,727	1,796	1,868	1,943	
선진농업기술 개발 보급 지원								8,250	1,650	1,650	1,650	1,650	1,650		
쾌적한 근무환경 조성									8,250	1,650	1,650	1,650	1,650	1,650	
농업진흥 활동		N	N		Y	N	N	계	4,250	850	850	850	850	850	
								의 무	4,250	850	850	850	850	850	
								시 도 비	4,250	850	850	850	850	850	
청사시설 기능강화 및 보수	Y 농림축산 식품부	N	N		N	N	N	계	4,000	800	800	800	800	800	
								재 량	4,000	800	800	800	800	800	
								시 도 비	4,000	800	800	800	800	800	
첨단 농업기술 개발 및 보급								33,795	6,325	6,700	6,757	6,976	7,037		
식량작물 안정생산기술 개발									2,405	453	467	481	495	510	
농업기술개발 지원	Y 농림축산 식품부	N	N		N	N	N	계	2,405	453	467	481	495	510	
								재 량	2,405	453	467	481	495	510	
								시 도 비	2,405	453	467	481	495	510	
원예작물 신품종 육성과 재배기술 개발								7,390	1,392	1,434	1,477	1,521	1,567		

분야·부문·정책·단위·세부사업	국가계획	투자 심사	지방채	BTL	의무지출			재원	연도별투자계획						비고
					법정	보조	이자		합계	2022	2023	2024	2025	2026	
	고품질 과실생산기술 개발	N	N		N	N	N	계	4,555	858	884	910	938	966	
								재량	4,555	858	884	910	938	966	
								시도비	4,555	858	884	910	938	966	
	농업생명공학 이용 신제품 육성	N	N		N	N	N	N	계	2,835	534	550	567	584	601
									재량	2,835	534	550	567	584	601
									시도비	2,835	534	550	567	584	601
	지방농촌기관 특화작목 연구인프라 현행화 구축									12,000	2,240	2,400	2,400	2,480	2,480
	지역농업연구기반고도화 (생강)	N	N	N	N	N	Y	N	계	6,000	1,120	1,200	1,200	1,240	1,240
									의무	6,000	1,120	1,200	1,200	1,240	1,240
									균특보조금	3,000	560	600	600	620	620
									시도비	3,000	560	600	600	620	620
	지역농업연구기반고도화 (국화)	N	N	N	N	N	Y	N	계	6,000	1,120	1,200	1,200	1,240	1,240
의무									6,000	1,120	1,200	1,200	1,240	1,240	
균특보조금									3,000	560	600	600	620	620	
시도비									3,000	560	600	600	620	620	
융복합기술 성과 창출·확산을 촉진하는 첨단 연구 인프라 확충									12,000	2,240	2,400	2,400	2,480	2,480	
지역농업연구기반고도화 (인삼)	N	N	N	N	N	Y	N	계	6,000	1,120	1,200	1,200	1,240	1,240	
								의무	6,000	1,120	1,200	1,200	1,240	1,240	
								균특보조금	3,000	560	600	600	620	620	
								시도비	3,000	560	600	600	620	620	
지역농업연구기반고도화 (구기자)		N	N	N	N	Y	N	계	6,000	1,120	1,200	1,200	1,240	1,240	

분야·부문·정책·단위·세부사업	국가계획	투자 심사	지방채	BTL	의무지출			재원	연 도 별 투 자 계 획						비고
					법정	보조	이자		합 계	2022	2023	2024	2025	2026	
지역농업연구기반고도화 (구기자)	N	N	N	N	N	Y	N	의 무	6,000	1,120	1,200	1,200	1,240	1,240	
								균 특 보 조 금	3,000	560	600	600	620	620	
								시 도 비	3,000	560	600	600	620	620	
농업기술보급 및 전문농업인 육성									148,379	28,618	29,658	29,840	30,031	30,232	
농촌지도 기능강화 및 농업인력육성									31,701	5,711	6,498	6,498	6,498	6,498	
농촌지도 활성화 및 전문화	Y 농림축산 식품부	N	N		N	N	N	계	2,301	460	460	460	460	460	
								재 량	2,301	460	460	460	460	460	
								시 도 비	2,301	460	460	460	460	460	
농업기술원 농촌지도 기반조성 (시군자본)	Y 농촌진흥청	N	N	N	N	Y	N	계	17,518	2,874	3,661	3,661	3,661	3,661	
								의 무	17,518	2,874	3,661	3,661	3,661	3,661	
								균 특 보 조 금	17,518	2,874	3,661	3,661	3,661	3,661	
농업인 학습단체 육성	Y 농림축산 식품부	N	N		N	N	N	계	7,120	1,424	1,424	1,424	1,424	1,424	
								재 량	7,120	1,424	1,424	1,424	1,424	1,424	
								시 도 비	7,120	1,424	1,424	1,424	1,424	1,424	
청년농업인 육성		N	N		N	N	N	계	4,762	952	952	952	952	952	
								재 량	4,762	952	952	952	952	952	
								시 도 비	4,762	952	952	952	952	952	
친환경 고품질 안전 농축산물 생산 기술 보급									74,338	14,503	14,676	14,858	15,050	15,250	
고품질 식량작물 생산보급	Y 농촌진흥청	N	N		N	N	N	계	4,686	937	937	937	937	937	
								재 량	4,686	937	937	937	937	937	
								시 도 비	4,686	937	937	937	937	937	

분야·부문·정책·단위·세부사업	국가계획	투자 심사	지방채	BTL	의무지출			재원	연도별투자계획						비고
					법정	보조	이자		합계	2022	2023	2024	2025	2026	
농업 신기술 시범	Y 농촌진흥청	N	N		N	Y	N	계	20,000	4,000	4,000	4,000	4,000	4,000	
								의무	20,000	4,000	4,000	4,000	4,000	4,000	
								국고보조금	20,000	4,000	4,000	4,000	4,000	4,000	
재해대응 기술지원		N	N		N	Y	N	계	3,599	720	720	720	720	720	
								의무	3,599	720	720	720	720	720	
								시도비	3,599	720	720	720	720	720	
농작물 병해충 방제비 지원	Y 농촌진흥청	N	N		N	Y	N	계	7,891	1,428	1,499	1,574	1,653	1,736	
								의무	7,891	1,428	1,499	1,574	1,653	1,736	
								국고보조금	7,891	1,428	1,499	1,574	1,653	1,736	
과수화상병 공적방제 손실보상금(도)	Y 농촌진흥청	N	N	N	N	Y	N	계	5,000	1,000	1,000	1,000	1,000	1,000	
								의무	5,000	1,000	1,000	1,000	1,000	1,000	
								국고보조금	4,000	800	800	800	800	800	
시도비	1,000	200	200	200	200	200									
과수화상병 공적방제 사전폐원 손실보상금(도)	Y 농촌진흥청	N	N	N	N	Y	N	계	3,750	750	750	750	750	750	
								의무	3,750	750	750	750	750	750	
								국고보조금	3,000	600	600	600	600	600	
시도비	750	150	150	150	150	150									
최고품질 원예특작 생산 기술 지원	Y 농촌진흥청	N	N		N	Y	N	계	11,264	2,039	2,141	2,248	2,360	2,478	
								의무	11,264	2,039	2,141	2,248	2,360	2,478	
								시도비	11,264	2,039	2,141	2,248	2,360	2,478	
스마트농업 테스트베드 교육장 조성	Y 농촌진흥청	N	N	N	N	Y	N	계	3,780	756	756	756	756	756	

분야·부문·정책·단위·세부사업	국가계획	투자 심사	지방채	BTL	의무지출			재원	연도별투자계획						비고	
					법정	보조	이자		합계	2022	2023	2024	2025	2026		
	스마트농업 테스트베드 교육장 조성	Y 농촌진흥청	N	N	N	N	Y	N	의무	3,780	756	756	756	756	756	
									국고보조금	3,780	756	756	756	756	756	
	지역활력화작목 기반조성 (시군자본)(전환사업)	N	N	N	N	N	N	N	계	12,200	2,440	2,440	2,440	2,440	2,440	
									재량	12,200	2,440	2,440	2,440	2,440	2,440	
									시도비	12,200	2,440	2,440	2,440	2,440	2,440	
	축산물 품질고급화와 안전성 향상 기술보급	Y 농림축산 식품부	N	N	N	N	N	N	계	2,168	434	434	434	434	434	
									재량	2,168	434	434	434	434	434	
									시도비	2,168	434	434	434	434	434	
	농촌생활 자원개발 지원									11,007	2,201	2,201	2,201	2,201	2,201	
	농촌자원 소득화	N	N	N	N	N	N	N	계	3,430	686	686	686	686	686	
									재량	3,430	686	686	686	686	686	
									시도비	3,430	686	686	686	686	686	
	특산자원 비즈니스 모델 기반 구축(시군)	N	N	N	N	N	Y	N	계	2,500	500	500	500	500	500	
									의무	2,500	500	500	500	500	500	
	균특보조금								2,500	500	500	500	500	500		
농촌체험관광 활성화 지원	N	N	N	N	N	N	N	계	2,577	515	515	515	515	515		
								재량	2,577	515	515	515	515	515		
								시도비	2,577	515	515	515	515	515		
치유농업센터 구축	Y 농촌진흥청	N	N	N	N	N	Y	N	계	2,500	500	500	500	500	500	
									의무	2,500	500	500	500	500	500	
									국고보조금	1,250	250	250	250	250	250	

분야·부문·정책·단위·세부사업	국가계획	투자 심사	지방채	BTL	의무지출			재원	연 도 별 투 자 계 획						비고
					법정	보조	이자		합 계	2022	2023	2024	2025	2026	
미래 환경농업 서비스 지원 기반 구축		N	N	N	N	N	N	N	계	8,170	1,634	1,634	1,634	1,634	1,634
									재 량	8,170	1,634	1,634	1,634	1,634	1,634
									시 도 비	8,170	1,634	1,634	1,634	1,634	1,634
가축방역 및 축산물 안전관리									21,209	4,222	4,232	4,242	4,252	4,262	
가축전염병 방역									2,350	450	460	470	480	490	
가축질병 예방 및 검진 약품 구입 등 지원(방역과)	Y 농림축산 식품부	N	N		N	Y	N	계	2,350	450	460	470	480	490	
								의 무	2,350	450	460	470	480	490	
								국 고 보 조 금	1,250	240	245	250	255	260	
								시 도 비	1,100	210	215	220	225	230	
해외전염병 관리									10,007	2,001	2,001	2,001	2,001	2,001	
가축질병 예방 및 검진 약품 구입 등 지원(해외전염병과)	Y 농림축산 식품부	N	N		N	Y	N	계	10,007	2,001	2,001	2,001	2,001	2,001	
								의 무	10,007	2,001	2,001	2,001	2,001	2,001	
								국 고 보 조 금	5,031	1,006	1,006	1,006	1,006	1,006	
								시 도 비	4,976	995	995	995	995	995	
조류질병 관리									6,534	1,307	1,307	1,307	1,307	1,307	
가축질병 예방 및 검진 약품 구입 등 지원(조류질병과)	Y 농림축산 식품부	N	N	N	N	Y	N	계	6,534	1,307	1,307	1,307	1,307	1,307	
								의 무	6,534	1,307	1,307	1,307	1,307	1,307	
								국 고 보 조 금	3,487	697	697	697	697	697	
								시 도 비	3,047	609	609	609	609	609	
축산물 정밀분석									2,317	463	463	463	463	463	
축산물안전성검사 지원(정밀 분석과)	Y 농림축산식품부	N	N		N	N	N	계	2,317	463	463	463	463	463	

분야·부문·정책·단위·세부사업	국가계획	투자 심사	지방채	BTL	의무지출			재원	연도별투자계획					비고	
					법정	보조	이자		합계	2022	2023	2024	2025		2026
축산물안전성검사 지원(정밀 분석과)	Y 농림축산 식품부	N	N		N	N	N	재량	2,317	463	463	463	463	463	
								기금보조금	927	185	185	185	185	185	
								시도비	1,390	278	278	278	278	278	
가축방역 및 축산물 안전관리(지소)									10,959	2,176	2,184	2,192	2,200	2,208	
가축전염병 방역 및 질병조사(지소)									5,924	1,173	1,179	1,185	1,191	1,197	
가축질병 예방 및 검진 약품 구입 등 지원(지소)	Y 농림축산 식품부	N	N		N	Y	N	계	5,924	1,173	1,179	1,185	1,191	1,197	
								의무	5,924	1,173	1,179	1,185	1,191	1,197	
								국고보조금	3,544	702	705	709	712	716	
								시도비	2,380	471	474	476	478	481	
축산물 안전성 확보(지소)									2,975	595	595	595	595	595	
축산물위생검사기관 검사장비 구입 등 지원(지소)	Y 농림축산 식품부	N	N	N	N	Y	N	계	2,975	595	595	595	595	595	
								의무	2,975	595	595	595	595	595	
								기금보조금	1,190	238	238	238	238	238	
								시도비	1,785	357	357	357	357	357	
가축위생정책사업 육성 및 효율적 지원(지소)									2,060	408	410	412	414	416	
청사환경 개선 등(지소)	N	N			N	N	N	계	2,060	408	410	412	414	416	
								재량	2,060	408	410	412	414	416	
								시도비	2,060	408	410	412	414	416	
선진 축산기술 연구개발									16,237	3,105	3,173	3,244	3,319	3,397	
종축개량 및 보급									12,303	2,393	2,425	2,459	2,494	2,532	
청사관리 및 기능강화		N	N		N	N	N	계	3,791	758	758	758	758	758	

분야·부문·정책·단위·세부사업	국가계획	투자 심사	지방채	BTL	의무지출			재원	연 도 별 투 자 계 획						비고
					법정	보조	이자		합 계	2022	2023	2024	2025	2026	
청사관리 및 기능강화	N	N		N	N	N		재 량	3,791	758	758	758	758	758	
								시 도 비	3,791	758	758	758	758	758	
사료작물 재배관리	N	N		N	N	N		계	4,950	990	990	990	990	990	
								재 량	4,950	990	990	990	990	990	
								시 도 비	4,950	990	990	990	990	990	
종돈사양관리 및 개량	N	N		N	N	N		계	3,562	645	677	711	746	784	
								재 량	3,562	645	677	711	746	784	
								시 도 비	3,562	645	677	711	746	784	
축산시험 연구								3,934	712	747	785	824	865		
한우 사양관리 및 개량	N	N		N	N	N		계	3,934	712	747	785	824	865	
								재 량	3,934	712	747	785	824	865	
								시 도 비	3,934	712	747	785	824	865	
일등급질 과채 생산기술 연구활동 육성								4,126	747	784	823	864	908		
경쟁력 있는 과채산업 육성								4,126	747	784	823	864	908		
과채 신제품 육성	Y 농림축산 식품부	N	N		N	N	N	계	4,126	747	784	823	864	908	
								재 량	4,126	747	784	823	864	908	
								시 도 비	4,126	747	784	823	864	908	
일등급질 딸기 생산기술·연구활동 육성								6,660	1,260	1,290	1,330	1,370	1,410		
경쟁력 있는 딸기산업 육성								6,660	1,260	1,290	1,330	1,370	1,410		
청사 유지관리 및 기능강화	N	N		N	N	N		계	4,104	784	800	820	840	860	
								재 량	4,104	784	800	820	840	860	

분야·부문·정책·단위·세부사업	국가계획	투자 심사	지방채	BTL	의무지출			재원	연 도 별 투 자 계 획					비고	
					법정	보조	이자		합 계	2022	2023	2024	2025		2026
청사 유지관리 및 기능강화		N	N		N	N	N	시 도 비	4,104	784	800	820	840	860	
	딸기 신품종 육성	N	N		N	N	N	계	2,556	476	490	510	530	550	
								재 량	2,556	476	490	510	530	550	
								시 도 비	2,556	476	490	510	530	550	
일등품질 양념채소 생산기술·연구활동 육성								2,017	59	60	617	633	648		
경쟁력 있는 양념채소 산업육성								계	2,017	59	60	617	633	648	
								재 량	2,017	59	60	617	633	648	
								시 도 비	2,017	59	60	617	633	648	
충남 미래성장 작목 '쪽파' 안정생산 기술개발	N	N	N	N	N	N									
일등품질 화훼생산기술, 연구활동 육성									5,288	866	953	1,048	1,153	1,268	
경쟁력 있는 화훼산업 육성								계	5,288	866	953	1,048	1,153	1,268	
								재 량	5,288	866	953	1,048	1,153	1,268	
								시 도 비	5,288	866	953	1,048	1,153	1,268	
화훼 신품종 육성	N	N		N	N	N									
우량종자 생산기술·연구활동 지원									2,798	458	504	555	610	671	
우량 씨감자 생산 및 연구								계	2,798	458	504	555	610	671	
								재 량	2,798	458	504	555	610	671	
								시 도 비	2,798	458	504	555	610	671	
씨감자 생산	N	N		N	N	N									
우량종자 생산기술·연구활동 육성									3,117	599	611	623	636	648	
종자관리소 논산분소 운영관리									3,117	599	611	623	636	648	

분야·부문·정책·단위·세부사업	국가계획	투자 심사	지방채	BTL	의무지출			재원	연도별투자계획					비고	
					법정	보조	이자		합계	2022	2023	2024	2025		2026
								계	3,117	599	611	623	636	648	
			청사 유지관리 및 기능강화		N	N	N	재량	3,117	599	611	623	636	648	
								시도비	3,117	599	611	623	636	648	
임업·산촌									883,001	177,337	183,497	173,537	173,058	175,572	
임업 경쟁력 강화									773,760	154,963	151,572	153,626	155,726	157,874	
산림녹지 활성화 지원									2,108	422	422	422	422	422	
								계	2,108	422	422	422	422	422	
			전문임업경영인 육성 지원		N	N	N	의무	2,108	422	422	422	422	422	
								시도비	2,108	422	422	422	422	422	
산림보호관리									206,660	39,648	40,470	41,312	42,174	43,057	
								계	31,348	5,905	6,082	6,264	6,452	6,646	
			산림재해일자리 단기 (산불전문예방진화대)		N	N	N	의무	31,348	5,905	6,082	6,264	6,452	6,646	
								국고보조금	21,619	4,072	4,194	4,320	4,450	4,583	
								시도비	9,729	1,832	1,887	1,944	2,002	2,062	
								계	3,435	687	687	687	687	687	
			산불진화헬기 임차		N	N	N	의무	3,435	687	687	687	687	687	
								시도비	3,435	687	687	687	687	687	
								계	6,195	1,167	1,202	1,238	1,275	1,313	
			산불 감시원·진화장비 지원		N	N	N	의무	6,195	1,167	1,202	1,238	1,275	1,313	
								시도비	6,195	1,167	1,202	1,238	1,275	1,313	
			산불예방체계 구축 및 운영 (시군자본)	Y 산림청	N	N	N	계	2,028	398	402	406	410	414	

분야·부문·정책·단위·세부사업	국가계획	투자 심사	지방채	BTL	의무지출			재원	연도별투자계획						비고
					법정	보조	이자		합계	2022	2023	2024	2025	2026	
산불예방체계 구축 및 운영 (시군자본)	Y 산림청	N	N		N	Y	N	의무	2,028	398	402	406	410	414	
								국고보조금	1,152	226	228	230	233	235	
								시도비	876	172	173	175	177	179	
산불방지지원센터 조성		N	N		N	Y	N	계	5,917	1,160	1,172	1,183	1,195	1,207	
								의무	5,917	1,160	1,172	1,183	1,195	1,207	
								국고보조금	4,081	800	808	816	824	832	
시도비	1,836	360	364	367	371	375									
임도시설(간선임도)	Y 산림청	N	N		N	Y	N	계	29,986	5,762	5,877	5,995	6,115	6,237	
								의무	29,986	5,762	5,877	5,995	6,115	6,237	
								균특보조금	26,239	5,042	5,143	5,246	5,351	5,458	
시도비	3,747	720	734	749	764	779									
임도시설(임도보수 등) (전환사업)		N	N		N	Y	N	계	16,048	3,210	3,210	3,210	3,210	3,210	
								의무	16,048	3,210	3,210	3,210	3,210	3,210	
								시도비	16,048	3,210	3,210	3,210	3,210	3,210	
사방사업(사방댐 등 신규조성)	Y 산림청	N	N		N	Y	N	계	65,750	12,634	12,887	13,145	13,408	13,676	
								의무	65,750	12,634	12,887	13,145	13,408	13,676	
								국고보조금	50,577	9,719	9,913	10,111	10,314	10,520	
시도비	15,173	2,916	2,974	3,033	3,094	3,156									
사방사업(산림생태복원)	Y 산림청	N	N		N	Y	N	계	14,214	2,677	2,758	2,840	2,926	3,013	
								의무	14,214	2,677	2,758	2,840	2,926	3,013	
								국고보조금	10,934	2,060	2,121	2,185	2,250	2,318	

분야·부문·정책·단위·세부사업	국가계획	투자 심사	지방채	BTL	의무지출			재원	연도별투자계획						비고								
					법정	보조	이자		합계	2022	2023	2024	2025	2026									
경상	Y 산림청	N	N		N	Y	N	시도비	3,280	618	636	655	675	695									
								계	2,634	496	511	526	542	558									
								사방시설 유지관리	N	N	N	Y	N	의무	2,634	496	511	526	542	558			
														국고보조금	2,026	382	393	405	417	430			
														시도비	608	114	118	121	125	129			
														계	2,081	392	404	416	428	441			
								산림재해일자리 (산사태현장예방단)	N	N	N	Y	N	의무	2,081	392	404	416	428	441			
														국고보조금	1,015	191	197	203	209	215			
														시도비	1,066	201	207	213	219	226			
														계	6,602	1,269	1,294	1,320	1,346	1,373			
								소나무재선충병 예방나무주사	N	N	N	Y	N	의무	6,602	1,269	1,294	1,320	1,346	1,373			
														시도비	6,602	1,269	1,294	1,320	1,346	1,373			
														계	8,472	1,596	1,644	1,693	1,744	1,796			
								산림병해충(재선충)	Y 산림청	N	N	N	Y	N	의무	8,472	1,596	1,644	1,693	1,744	1,796		
															국고보조금	7,677	1,446	1,489	1,534	1,580	1,627		
															시도비	795	150	154	159	164	168		
															계	8,692	1,670	1,704	1,738	1,772	1,808		
								산림병해충(일반병해충)	Y 산림청	N	N	N	Y	N	의무	8,692	1,670	1,704	1,738	1,772	1,808		
															국고보조금	6,829	1,312	1,339	1,365	1,393	1,420		
															시도비	1,863	358	365	372	380	387		
															계	3,258	626	639	651	664	678		
								산림재해일자리(예찰방제단)	Y 산림청	N	N		N	Y	N	계	3,258	626	639	651	664	678	

분야·부문·정책·단위·세부사업	국가계획	투자 심사	지방채	BTL	의무지출			재원	연 도 별 투 자 계 획						비고		
					법정	보조	이자		합 계	2022	2023	2024	2025	2026			
	산림재해일자리(예찰방제단) 경상	Y 산림청	N	N		N	Y	N	의 무	3,258	626	639	651	664	678		
									국 고 보 조 금	2,506	482	491	501	511	521		
									시 도 비	752	144	147	150	153	156		
	산림자원 육성									314,443	61,351	62,106	62,874	63,657	64,455		
	조림(묘목생산 등)	Y 산림청	N	N		N	Y	N	계	30,701	6,019	6,079	6,140	6,201	6,263		
									의 무	30,701	6,019	6,079	6,140	6,201	6,263		
									국 고 보 조 금	30,701	6,019	6,079	6,140	6,201	6,263		
	조림(경제림 조성)	Y 산림청	N	N		N	Y	N	계	26,397	5,072	5,174	5,277	5,383	5,490		
									의 무	26,397	5,072	5,174	5,277	5,383	5,490		
									국 고 보 조 금	19,075	3,665	3,739	3,813	3,890	3,967		
	시 도 비	7,322	1,407	1,435	1,464	1,493	1,523										
		조림(큰나무 조림)	Y 산림청	N	N		N	Y	N	계	5,923	1,161	1,173	1,184	1,196	1,208	
										의 무	5,923	1,161	1,173	1,184	1,196	1,208	
	국 고 보 조 금									2,084	409	413	417	421	425		
	시 도 비	3,839	753	760	768	775	783										
		조림(지역특화)	Y 산림청	N	N		N	Y	N	계	15,860	3,048	3,109	3,171	3,234	3,299	
										의 무	15,860	3,048	3,109	3,171	3,234	3,299	
	국 고 보 조 금									12,200	2,344	2,391	2,439	2,488	2,538		
	시 도 비	3,660	703	717	732	746	761										
		조림(미세먼지저감)		N	N		N	Y	N	계	5,581	1,073	1,094	1,116	1,138	1,161	
										의 무	5,581	1,073	1,094	1,116	1,138	1,161	

분야·부문·정책·단위·세부사업	국가계획	투자 심사	지방채	BTL	의무지출			재원	연도별투자계획						비고	
					법정	보조	이자		합계	2022	2023	2024	2025	2026		
	조림(미세먼지저감)	N	N		N	Y	N	국고보조금	4,293	825	842	858	875	893		
								시도비	1,288	248	252	257	263	268		
	조림(선도산림경영)	Y 산림청	N	N		N	Y	N	계	14,922	2,984	2,984	2,984	2,984	2,984	2,984
									의무	14,922	2,984	2,984	2,984	2,984	2,984	2,984
									국고보조금	13,222	2,644	2,644	2,644	2,644	2,644	2,644
									시도비	1,700	340	340	340	340	340	340
	정책숲가꾸기	Y 산림청	N	N		N	Y	N	계	92,099	17,698	18,052	18,413	18,781	19,156	
									의무	92,099	17,698	18,052	18,413	18,781	19,156	
									국고보조금	70,845	13,614	13,886	14,164	14,447	14,736	
									시도비	21,254	4,084	4,166	4,249	4,334	4,421	
	공공산림가꾸기	Y 산림청	N	N		N	Y	N	계	13,835	2,659	2,712	2,766	2,821	2,878	
									의무	13,835	2,659	2,712	2,766	2,821	2,878	
									국고보조금	10,643	2,045	2,086	2,128	2,170	2,214	
									시도비	3,193	614	626	638	651	664	
	미세먼지 저감 공익 숲가꾸기	Y 산림청	N	N		N	Y	N	계	11,008	2,115	2,158	2,201	2,245	2,290	
									의무	11,008	2,115	2,158	2,201	2,245	2,290	
									국고보조금	8,468	1,627	1,660	1,693	1,727	1,761	
									시도비	2,540	488	498	508	518	528	
	미이용 산림바이오매스수집단	Y 산림청	N	N		N	Y	N	계	6,486	1,246	1,271	1,297	1,323	1,349	
									의무	6,486	1,246	1,271	1,297	1,323	1,349	
시도비									6,486	1,246	1,271	1,297	1,323	1,349		

분야·부문·정책·단위·세부사업	국가계획	투자 심사	지방채	BTL	의무지출			재원	연도별투자계획					비고	
					법정	보조	이자		합계	2022	2023	2024	2025		2026
	FTA대비 명품임산물 육성지원	N	N		N	Y	N	계	2,247	440	445	449	454	458	
								의무	2,247	440	445	449	454	458	
								시도비	2,247	440	445	449	454	458	
	임산물생산기반조성 (상품화지원)	Y 산림청	N	N		N	Y	N	계	4,539	890	899	908	917	926
									의무	4,539	890	899	908	917	926
									국고보조금	2,594	509	514	519	524	529
									시도비	1,945	381	385	389	393	397
	친환경임산물 재배관리	Y 산림청	N	N		N	Y	N	계	13,977	2,795	2,795	2,795	2,795	2,795
									의무	13,977	2,795	2,795	2,795	2,795	2,795
									국고보조금	12,384	2,477	2,477	2,477	2,477	2,477
									시도비	1,593	319	319	319	319	319
	임산물생산단지규모화	Y 산림청	N	N		N	Y	N	계	8,114	1,623	1,623	1,623	1,623	1,623
의무									8,114	1,623	1,623	1,623	1,623	1,623	
국고보조금									6,641	1,328	1,328	1,328	1,328	1,328	
시도비									1,473	295	295	295	295	295	
임산물생산기반조성	Y 산림청	N	N		N	Y	N	계	30,188	6,038	6,038	6,038	6,038	6,038	
								의무	30,188	6,038	6,038	6,038	6,038	6,038	
								국고보조금	20,850	4,170	4,170	4,170	4,170	4,170	
								시도비	9,338	1,868	1,868	1,868	1,868	1,868	
임산물유통구조개선	Y 산림청	N	N		N	Y	N	계	9,990	1,998	1,998	1,998	1,998	1,998	
								의무	9,990	1,998	1,998	1,998	1,998	1,998	

분야·부문·정책·단위·세부사업	국가계획	투자 심사	지방채	BTL	의무지출			재원	연도별투자계획						비고
					법정	보조	이자		합계	2022	2023	2024	2025	2026	
임산물유통구조개선	Y 산림청	N	N		N	Y	N	국고보조금	8,170	1,634	1,634	1,634	1,634	1,634	
								시도비	1,820	364	364	364	364	364	
임산물생산기반조성 (유통기반)	Y 산림청	N	N		N	Y	N	계	16,913	3,383	3,383	3,383	3,383	3,383	3,383
								의무	16,913	3,383	3,383	3,383	3,383	3,383	3,383
								국고보조금	9,665	1,933	1,933	1,933	1,933	1,933	1,933
								시도비	7,249	1,450	1,450	1,450	1,450	1,450	1,450
조림지가꾸기	Y 산림청	N	N		N	Y	N	계	5,662	1,110	1,121	1,132	1,144	1,155	
								의무	5,662	1,110	1,121	1,132	1,144	1,155	
								시도비	5,662	1,110	1,121	1,132	1,144	1,155	
녹지조경·산림휴양·복지									250,549	53,542	48,575	49,018	49,474	49,941	
지방수목원 조성 및 보완(전환 사업)		N	N		N	Y	N	계	8,587	1,650	1,683	1,717	1,751	1,786	
								의무	8,587	1,650	1,683	1,717	1,751	1,786	
								시도비	8,587	1,650	1,683	1,717	1,751	1,786	
도시숲 등 조성(전환사업)		N	N		N	Y	N	계	21,358	4,023	4,144	4,268	4,396	4,528	
								의무	21,358	4,023	4,144	4,268	4,396	4,528	
								시도비	21,358	4,023	4,144	4,268	4,396	4,528	
미세먼지차단숲조성	Y 산림청	N	N		N	Y	N	계	123,600	24,720	24,720	24,720	24,720	24,720	
								의무	123,600	24,720	24,720	24,720	24,720	24,720	
								국고보조금	103,000	20,600	20,600	20,600	20,600	20,600	
								시도비	20,600	4,120	4,120	4,120	4,120	4,120	
도시바람길숲조성	Y 산림청	N	N		N	Y	N	계	5,400	5,400	0	0	0	0	

분야·부문·정책·단위·세부사업	국가계획	투자 심사	지방채	BTL	의무지출			재원	연 도 별 투 자 계 획						비고
					법정	보조	이자		합 계	2022	2023	2024	2025	2026	
도시바람길숲조성	Y 산림청	N	N		N	Y	N	의 무	5,400	5,400	0	0	0	0	
								국 고 보 조 금	4,500	4,500	0	0	0	0	
								시 도 비	900	900	0	0	0	0	
더 행복한 삶의 공원 조성		N	N		N	Y	N	계	5,832	1,121	1,143	1,166	1,189	1,213	
								의 무	5,832	1,121	1,143	1,166	1,189	1,213	
								시 도 비	5,832	1,121	1,143	1,166	1,189	1,213	
산림환경기능증진자금지원	Y 산림청	N	N		N	Y	N	계	8,713	1,743	1,743	1,743	1,743	1,743	
								의 무	8,713	1,743	1,743	1,743	1,743	1,743	
								기 금 보 조 금	8,713	1,743	1,743	1,743	1,743	1,743	
지자체자연휴양림	Y 산림청	N	N		N	Y	N	계	23,965	4,605	4,697	4,791	4,887	4,985	
								의 무	23,965	4,605	4,697	4,791	4,887	4,985	
								균 특 보 조 금	15,976	3,070	3,131	3,194	3,258	3,323	
								시 도 비	7,988	1,535	1,566	1,597	1,629	1,662	
유아숲체험원조성관리 (전환사업)		N	N		N	Y	N	계	3,900	780	780	780	780	780	
								의 무	3,900	780	780	780	780	780	
								시 도 비	3,900	780	780	780	780	780	
산림레포츠시설조성 (전환사업)		Y	N		N	Y	N	계	8,800	1,760	1,760	1,760	1,760	1,760	
								의 무	8,800	1,760	1,760	1,760	1,760	1,760	
								시 도 비	8,800	1,760	1,760	1,760	1,760	1,760	
등산 등 산림문화 증진		N	N		N	Y	N	계	4,577	880	897	915	933	952	
								의 무	4,577	880	897	915	933	952	

분야·부문·정책·단위·세부사업	국가계획	투자 심사	지방채	BTL	의무지출			재원	연 도 별 투 자 계 획					비고	
					법정	보조	이자		합 계	2022	2023	2024	2025		2026
산림환경보존									109,241	22,375	31,925	19,911	17,332	17,698	
휴양시설물 관리									7,372	1,430	1,452	1,474	1,497	1,520	
시설물 관리	Y 산림청	N	N		N	N	N	계	2,225	445	445	445	445	445	
								재 량	2,225	445	445	445	445	445	
								시 도 비	2,225	445	445	445	445	445	
지자체자연휴양림조성	Y 산림청	N	N		N	Y	N	계	2,728	522	534	545	557	570	
								의 무	2,728	522	534	545	557	570	
								균 특 보 조 금	1,364	261	267	273	279	285	
								시 도 비	1,364	261	267	272	279	285	
자연휴양림관리		N	N		N	N	N	계	2,419	463	473	484	494	505	
								재 량	2,419	463	473	484	494	505	
								시 도 비	2,419	463	473	484	494	505	
휴양림 산림경영관리									28,206	5,401	5,471	5,542	5,764	6,028	
소나무재선충병 나무주사 등 방제사업(태안)	Y 산림청	N	N		N	N	N	계	23,230	4,440	4,493	4,547	4,752	4,997	
								재 량	23,230	4,440	4,493	4,547	4,752	4,997	
								시 도 비	23,230	4,440	4,493	4,547	4,752	4,997	
산림생태복원(태안)	Y 산림청	N	N	N	N	Y	N	계	2,976	561	577	595	613	631	
								의 무	2,976	561	577	595	613	631	
								국 고 보 조 금	2,084	392	404	416	429	442	
								시 도 비	893	168	173	178	184	189	
산불방지대응센터(태안)	Y 산림청	N	N	N	N	Y	N	계	2,000	400	400	400	400	400	

분야·부문·정책·단위·세부사업	국가계획	투자 심사	지방채	BTL	의무지출			재원	연도별투자계획						비고
					법정	보조	이자		합계	2022	2023	2024	2025	2026	
산불방지대응센터(태안)	Y 산림청	N	N	N	N	Y	N	의무	2,000	400	400	400	400	400	
								국고보조금	700	140	140	140	140	140	
자연휴양림 및 수목원 운영									14,903	3,118	5,251	2,128	2,178	2,229	
지자체자연휴양림(태안)	Y 산림청	N	N		N	Y	N	계	5,256	1,000	1,025	1,051	1,077	1,104	
								의무	5,256	1,000	1,025	1,051	1,077	1,104	
								균특보조금	2,628	500	513	525	538	552	
								시도비	2,628	500	513	525	538	552	
자연휴양림 관리(태안)	Y 산림청	N	N		N	N	N	계	2,776	531	543	555	567	580	
								재량	2,776	531	543	555	567	580	
								시도비	2,776	531	543	555	567	580	
지방수목원 및 박물관 조성 (태안)(전환사업)	Y 산림청	N	N		N	N	N	계	2,612	500	511	522	534	545	
								재량	2,612	500	511	522	534	545	
								시도비	2,612	500	511	522	534	545	
무장애 나눔길 조성사업(태안)	Y 산림청	N	N		N	Y	N	계	1,758	1,087	672	0	0	0	
								의무	1,758	1,087	672	0	0	0	
								기금보조금	1,055	652	403	0	0	0	
								시도비	703	435	269	0	0	0	
휴양림 전망대 조성 사업(태안)		N	N	N	N	N	N	계	2,500	0	2,500	0	0	0	
								재량	2,500	0	2,500	0	0	0	
								시도비	2,500	0	2,500	0	0	0	

분야·부문·정책·단위·세부사업	국가계획	투자 심사	지방채	BTL	의무지출			재원	연 도 별 투 자 계 획					비고	
					법정	보조	이자		합 계	2022	2023	2024	2025		2026
지방정원 운영									13,000	4,000	9,000	0	0	0	
지방정원 조성(태안) (전환사업)		Y	Y		N	N	N	계	13,000	4,000	9,000	0	0	0	
								재 량	13,000	4,000	9,000	0	0	0	
								시 도 비	9,000	0	9,000	0	0	0	
								지 방 채	4,000	4,000	0	0	0	0	
도유림 재산관리기반조성								4,457	873	888	904	920	872		
임도신설(보령)		N	N		N	Y	N	계	2,382	468	478	489	500	447	
								의 무	2,382	468	478	489	500	447	
								균 특 보 조 금	1,668	328	335	342	350	313	
								시 도 비	715	140	144	147	150	134	
임도시설(보령)(전환사업)		N	N		N	N	N	계	2,074	405	410	415	420	425	
								재 량	2,074	405	410	415	420	425	
								시 도 비	2,074	405	410	415	420	425	
도유림 재산관리보호								38,929	7,093	9,404	9,404	6,514	6,514		
재산관리보호(보령)		N	N		N	N	N	계	30,723	1,463	8,760	8,760	5,870	5,870	
								재 량	30,723	1,463	8,760	8,760	5,870	5,870	
								시 도 비	30,723	1,463	8,760	8,760	5,870	5,870	
지자체 자연휴양림(보령)	Y 산림청	Y	Y		N	Y	N	계	4,986	4,986	0	0	0	0	
								의 무	4,986	4,986	0	0	0	0	
								국 고 보 조 금	2,493	2,493	0	0	0	0	
								시 도 비	193	193	0	0	0	0	

분야·부문·정책·단위·세부사업	국가계획	투자 심사	지방채	BTL	의무지출			재원	연도별투자계획						비고						
					법정	보조	이자		합계	2022	2023	2024	2025	2026							
지자체 자연휴양림(보령) 소나무재선충병 나무주사 등 방제사업(보령) 산림자원육성 정책숲가꾸기(보령)	Y 산림청	Y	Y		N	Y	N	지방채	2,300	2,300	0	0	0	0							
								계	3,220	644	644	644	644	644							
								재량	3,220	644	644	644	644	644							
								시도비	3,220	644	644	644	644	644							
								계	2,374	460	460	460	460	536							
								의무	2,374	460	460	460	460	536							
								국고보조금	1,187	230	230	230	230	268							
								시도비	1,187	230	230	230	230	268							
								해양수산·어촌								1,546,471	287,792	256,567	318,158	390,283	293,672
								해양중심 기반 구축								594,980	67,195	79,547	133,710	222,167	92,360
해양산업 육성								274,156	21,571	37,757	62,132	147,825	4,871								
해양산업 기반구축	Y	N		N	N	N	계	23,418	4,500	4,590	4,682	4,775	4,871								
							재량	23,418	4,500	4,590	4,682	4,775	4,871								
							시도비	23,418	4,500	4,590	4,682	4,775	4,871								
가로림만 국가해양정원 조성	Y	N		N	N	N	계	213,450	6,000	6,950	57,450	143,050	0								
							재량	213,450	6,000	6,950	57,450	143,050	0								
							국고보조금	175,700	4,900	5,700	47,300	117,800	0								
							시도비	37,750	1,100	1,250	10,150	25,250	0								
해양바이오산업화 인큐베이터 건립	Y	N		N	N	N	계	19,088	5,611	13,477	0	0	0								
							재량	19,088	5,611	13,477	0	0	0								

분야·부문·정책·단위·세부사업	국가계획	투자 심사	지방채	BTL	의무지출			재원	연 도 별 투 자 계 획						비고
					법정	보조	이자		합 계	2022	2023	2024	2025	2026	
해양바이오산업화 인큐베이터 건립		Y	N		N	N	N	국 고 보 조 금	14,386	4,316	10,070	0	0	0	
								시 도 비	4,702	1,295	3,407	0	0	0	
해양치유 기반구축		Y	N		N	Y	N	계	18,200	5,460	12,740	0	0	0	
								의 무	18,200	5,460	12,740	0	0	0	
								국 고 보 조 금	14,000	4,200	9,800	0	0	0	
								시 도 비	4,200	1,260	2,940	0	0	0	
해양레저 기반 구축									30,622	5,800	5,960	6,122	6,287	6,453	
해수욕장 안전관리		N	N		N	Y	N	계	5,724	1,100	1,122	1,144	1,167	1,191	
								의 무	5,724	1,100	1,122	1,144	1,167	1,191	
								시 도 비	5,724	1,100	1,122	1,144	1,167	1,191	
해양관광자원시설지원 (전환사업)		N	N		N	N	N	계	15,612	3,000	3,060	3,121	3,184	3,247	
								재 량	15,612	3,000	3,060	3,121	3,184	3,247	
								시 도 비	15,612	3,000	3,060	3,121	3,184	3,247	
해양관광자원시설지원	Y 해양수산부	N	N		N	N	N	계	2,000	300	350	400	450	500	
								재 량	2,000	300	350	400	450	500	
								시 도 비	2,000	300	350	400	450	500	
해양 레저·관광 기반조성		N	N		N	Y	N	계	7,286	1,400	1,428	1,457	1,486	1,515	
								의 무	7,286	1,400	1,428	1,457	1,486	1,515	
								국 고 보 조 금	5,204	1,000	1,020	1,040	1,061	1,082	
								시 도 비	2,082	400	408	416	424	433	
해양환경 보존									54,911	19,904	15,568	6,252	6,477	6,710	

분야·부문·정책·단위·세부사업	국가계획	투자 심사	지방채	BTL	의무지출			재원	연 도 별 투 자 계 획						비고		
					법정	보조	이자		합 계	2022	2023	2024	2025	2026			
	해양쓰레기 정화사업 지원	Y 해양수산부	N	N		N	Y	N	계	9,216	1,668	1,751	1,839	1,931	2,027		
									의 무	9,216	1,668	1,751	1,839	1,931	2,027		
									균 특 보 조 금	7,089	1,283	1,347	1,415	1,485	1,559		
									시 도 비	2,127	385	404	424	446	468		
	해양환경 보호관리 지원		N	N		N	N	N	계	5,423	1,021	1,052	1,084	1,116	1,150		
									재 량	5,423	1,021	1,052	1,084	1,116	1,150		
									시 도 비	5,423	1,021	1,052	1,084	1,116	1,150		
	바다환경지킴이 지원	Y 해양수산부	N	N	N	N	N	Y	N	계	7,851	1,479	1,523	1,569	1,616	1,664	
										의 무	7,851	1,479	1,523	1,569	1,616	1,664	
										기 금 보 조 금	6,039	1,138	1,172	1,207	1,243	1,280	
										시 도 비	1,812	341	351	362	373	384	
	해양폐기물 정화사업	Y 해양수산부	Y	N		N	Y	N	계	8,813	1,660	1,710	1,761	1,814	1,868		
의 무									8,813	1,660	1,710	1,761	1,814	1,868			
기 금 보 조 금									6,902	1,300	1,339	1,379	1,421	1,463			
시 도 비									1,911	360	371	382	393	405			
해양자원(전처리) 회수시설		Y	N		Y	N	N	계	9,856	9,856	0	0	0	0			
								의 무	9,856	9,856	0	0	0	0			
								국 고 보 조 금	4,928	4,928	0	0	0	0			
								시 도 비	4,928	4,928	0	0	0	0			
광역 해양자원 순환센터 건립	Y 환경부	Y	N	N	N	N	Y	N	계	13,752	4,220	9,532	0	0	0		
									의 무	13,752	4,220	9,532	0	0	0		

분야·부문·정책·단위·세부사업	국가계획	투자 심사	지방채	BTL	의무지출			재원	연 도 별 투 자 계 획						비고
					법정	보조	이자		합 계	2022	2023	2024	2025	2026	
광역 해양자원 순환센터 건립	Y 환경부	Y	N	N	N	Y	N	국 고 보 조 금	6,876	2,110	4,766	0	0	0	
								시 도 비	6,876	2,110	4,766	0	0	0	
해양관광자원시설 지원									8,350	2,350	3,000	3,000	0	0	
만리포니아 해양레저 관광기반 조성	Y 해양수산부	Y	N		N	N	N	계	8,350	2,350	3,000	3,000	0	0	
								재 량	8,350	2,350	3,000	3,000	0	0	
								시 도 비	8,350	2,350	3,000	3,000	0	0	
해양생태복원								214,424	15,867	13,883	53,224	57,123	74,326		
해양보호구역관리(시군경상)	Y 해양수산부	N	N		N	Y	N	계	3,102	587	603	620	637	655	
								의 무	3,102	587	603	620	637	655	
								국 고 보 조 금	2,852	537	553	570	587	605	
								시 도 비	250	50	50	50	50	50	
해양보호구역관리(시군자본)	Y 해양수산부	N	N	N	N	Y	N	계	3,512	702	702	702	702	702	
								의 무	3,512	702	702	702	702	702	
								국 고 보 조 금	3,137	627	627	627	627	627	
								시 도 비	375	75	75	75	75	75	
갯벌생태계복원	Y 해양수산부	N	N		N	Y	N	계	24,915	3,935	5,245	5,245	5,245	5,245	
								의 무	24,915	3,935	5,245	5,245	5,245	5,245	
								국 고 보 조 금	20,520	3,240	4,320	4,320	4,320	4,320	
								시 도 비	4,395	695	925	925	925	925	
가로림만 해양정원 조성		Y	N	N	N	N	N	계	182,895	10,643	7,332	46,657	50,539	67,724	
								재 량	182,895	10,643	7,332	46,657	50,539	67,724	

분야·부문·정책·단위·세부사업	국가계획	투자 심사	지방채	BTL	의무지출			재원	연도별투자계획						비고
					법정	보조	이자		합계	2022	2023	2024	2025	2026	
가로림만 해양정원 조성		Y	N	N	N	N	N	국고보조금	155,527	9,116	6,207	39,997	43,437	56,770	
								시도비	27,368	1,527	1,125	6,660	7,102	10,954	
해양환경 보존								계	12,517	1,704	3,379	2,979	4,455	0	
해양쓰레기 제로화 사업	Y 해양수산부	N	N		N	Y	N	계	12,517	1,704	3,379	2,979	4,455	0	
								의무	12,517	1,704	3,379	2,979	4,455	0	
								균특보조금	8,920	1,095	2,230	2,230	3,365	0	
								시도비	3,597	609	1,149	749	1,090	0	
항만경쟁력 강화							계	181,540	33,244	29,402	51,003	25,000	42,891		
항만개발 및 경쟁력 강화							계	181,540	33,244	29,402	51,003	25,000	42,891		
대천항 관공선 통합사무실 건립	Y	Y			N	N	N	계	4,158	3,144	1,014	0	0	0	
								재량	4,158	3,144	1,014	0	0	0	
								시도비	1,158	144	1,014	0	0	0	
								지방채	3,000	3,000	0	0	0	0	
항만개발(전환사업)	Y 해양수산부	N	N	N	N	N	N	계	177,382	30,100	28,388	51,003	25,000	42,891	
								재량	177,382	30,100	28,388	51,003	25,000	42,891	
								균특보조금	30,100	30,100	0	0	0	0	
								시도비	147,282	0	28,388	51,003	25,000	42,891	
연안도서 활성화							계	65,200	10,538	14,799	11,232	11,460	17,172		
연안정비사업 지원							계	19,399	3,880	3,880	3,880	3,880	3,880		
연안정비	Y 해양수산부	N	N		N	Y	N	계	19,399	3,880	3,880	3,880	3,880	3,880	
								의무	19,399	3,880	3,880	3,880	3,880	3,880	

분야·부문·정책·단위·세부사업	국가계획	투자 심사	지방채	BTL	의무지출			재원	연 도 별 투 자 계 획						비고	
					법정	보조	이자		합 계	2022	2023	2024	2025	2026		
연안정비	Y 해양수산부	N	N		N	Y	N	균 특 보 조 금	16,250	3,250	3,250	3,250	3,250	3,250		
								시 도 비	3,149	630	630	630	630	630		
도서발전 촉진									45,801	6,658	10,919	7,352	7,580	13,292		
기초생활기반확충, 주민소득 증대, 지역경관개선, 주민역량 강화	Y 해양수산부	N	N		N	Y	N	계	44,431	6,388	10,719	7,152	7,080	13,092		
								의 무	44,431	6,388	10,719	7,152	7,080	13,092		
								균 특 보 조 금	39,497	5,678	9,528	6,358	6,294	11,639		
								시 도 비	4,934	710	1,191	794	786	1,453		
도서개발지원	Y 해양수산부	N	N		N	Y	N	계	1,370	270	200	200	500	200		
								의 무	1,370	270	200	200	500	200		
								균 특 보 조 금	1,370	270	200	200	500	200		
수산업 경쟁력 강화									431,200	144,942	92,911	78,654	56,436	58,257		
어업 보호·관리									57,842	11,838	11,181	11,391	11,606	11,826		
연근해어선감척(지자체)		N	N		N	Y	N	계	20,173	4,500	3,746	3,859	3,974	4,094		
								의 무	20,173	4,500	3,746	3,859	3,974	4,094		
								국 고 보 조 금	17,781	4,000	3,294	3,393	3,495	3,599		
								시 도 비	2,392	500	452	466	480	494		
자율관리어업 육성사업비	Y 해양수산부	N	N		N	Y	N	계	10,259	2,011	2,031	2,052	2,072	2,093		
								의 무	10,259	2,011	2,031	2,052	2,072	2,093		
								국 고 보 조 금	8,274	1,622	1,638	1,655	1,671	1,688		
								시 도 비	1,986	389	393	397	401	405		
어선어업지원			N	N		N	Y	N	계	6,042	1,180	1,194	1,208	1,223	1,237	

분야·부문·정책·단위·세부사업	국가계획	투자 심사	지방채	BTL	의무지출			재원	연도별투자계획						비고
					법정	보조	이자		합계	2022	2023	2024	2025	2026	
어선어업지원		N	N		N	Y	N	의무	6,042	1,180	1,194	1,208	1,223	1,237	
								시도비	6,042	1,180	1,194	1,208	1,223	1,237	
어업지도선 운영		N	N		N	N	N	계	5,559	1,079	1,095	1,111	1,128	1,145	
								재량	5,559	1,079	1,095	1,111	1,128	1,145	
								시도비	5,559	1,079	1,095	1,111	1,128	1,145	
친환경 에너지절감 장비보급	Y 해양수산부	N	N		N	Y	N	계	2,661	516	524	532	540	548	
								의무	2,661	516	524	532	540	548	
								국고보조금	2,047	397	403	409	415	422	
								시도비	614	119	121	123	125	127	
생분해성어구보급	Y 해양수산부	N	N		N	Y	N	계	8,664	1,682	1,707	1,732	1,758	1,785	
								의무	8,664	1,682	1,707	1,732	1,758	1,785	
								국고보조금	7,677	1,490	1,512	1,535	1,558	1,581	
								시도비	987	192	194	197	200	203	
해양포유류 혼획저감 어구보급	Y 해양수산부	N	N	N	N	Y	N	계	4,485	870	884	897	910	924	
								의무	4,485	870	884	897	910	924	
								국고보조금	2,638	512	520	527	535	543	
								시도비	1,847	358	364	369	375	380	
수산자원 보호·육성									110,185	20,981	21,510	22,026	22,559	23,109	
수산자원환경조성	N	N			N	Y	N	계	7,822	1,518	1,541	1,564	1,588	1,611	
								의무	7,822	1,518	1,541	1,564	1,588	1,611	
								시도비	7,822	1,518	1,541	1,564	1,588	1,611	

분야·부문·정책·단위·세부사업	국가계획	투자 심사	지방채	BTL	의무지출			재원	연도별투자계획						비고	
					법정	보조	이자		합계	2022	2023	2024	2025	2026		
	해면양식기반조성	Y 해양수산부	N	N		N	Y	N	계	30,914	6,000	6,090	6,181	6,274	6,368	
									의무	30,914	6,000	6,090	6,181	6,274	6,368	
									시도비	30,914	6,000	6,090	6,181	6,274	6,368	
	인공어초사업(전환사업)	Y 해양수산부	N	N		N	Y	N	계	28,150	5,095	5,349	5,617	5,898	6,192	
									의무	28,150	5,095	5,349	5,617	5,898	6,192	
									시도비	28,150	5,095	5,349	5,617	5,898	6,192	
	고수온 대응	Y 해양수산부	N	N		N	Y	N	계	2,389	450	464	477	492	506	
									의무	2,389	450	464	477	492	506	
									국고보조금	2,389	450	464	477	492	506	
	수산종자관리(전환사업)	Y 해양수산부	N	N		N	Y	N	계	12,718	2,518	2,531	2,544	2,556	2,569	
									의무	12,718	2,518	2,531	2,544	2,556	2,569	
									시도비	12,718	2,518	2,531	2,544	2,556	2,569	
	양식어장 관리(시군경상)(전환사업)		N	N		N	Y	N	계	8,414	1,633	1,658	1,682	1,708	1,733	
									의무	8,414	1,633	1,658	1,682	1,708	1,733	
									시도비	8,414	1,633	1,658	1,682	1,708	1,733	
	친환경부표보급	Y 해양수산부	N	N		N	Y	N	계	2,957	557	574	591	609	627	
									의무	2,957	557	574	591	609	627	
									국고보조금	2,300	433	446	460	473	488	
									시도비	657	124	127	131	135	139	
	친환경에너지보급(히트펌프)	Y 해양수산부	N	N		N	Y	N	계	4,946	960	974	989	1,004	1,019	
									의무	4,946	960	974	989	1,004	1,019	

분야·부문·정책·단위·세부사업	국가계획	투자 심사	지방채	BTL	의무지출			재원	연 도 별 투 자 계 획						비고	
					법정	보조	이자		합 계	2022	2023	2024	2025	2026		
	친환경에너지보급(히트펌프)	Y 해양수산부	N	N		N	Y	N	국 고 보 조 금	4,637	900	914	927	941	955	
									시 도 비	309	60	61	62	63	64	
									계	9,016	1,750	1,776	1,803	1,830	1,857	
									의 무	9,016	1,750	1,776	1,803	1,830	1,857	
									시 도 비	9,016	1,750	1,776	1,803	1,830	1,857	
									계	2,858	500	554	578	601	625	
	적조피해예방지원(전환사업)	Y 해양수산부	N	N		N	Y	N	재 량	2,858	500	554	578	601	625	
									국 고 보 조 금	1,288	250	254	258	261	265	
									시 도 비	1,570	250	300	320	340	360	
									계	2,858	500	554	578	601	625	
	청정어장 재생사업	Y 해양수산부	N	N		N	N	N	국 고 보 조 금	1,288	250	254	258	261	265	
									시 도 비	1,570	250	300	320	340	360	
									계	2,858	500	554	578	601	625	
									의 무	9,016	1,750	1,776	1,803	1,830	1,857	
	어촌·어항 개발									263,173	112,123	60,220	45,237	22,271	23,322	
지자체관리(지방) 어항건설 (시설비)(전환사업)	Y 해양수산부	N	N		N	Y	N	계	85,200	15,200	16,000	17,000	18,000	19,000		
								의 무	85,200	15,200	16,000	17,000	18,000	19,000		
								시 도 비	85,200	15,200	16,000	17,000	18,000	19,000		
								계	5,800	1,000	1,200	1,200	1,200	1,200		
								의 무	5,800	1,000	1,200	1,200	1,200	1,200		
								시 도 비	5,800	1,000	1,200	1,200	1,200	1,200		
지자체관리(지방) 어항건설 (실시설계)	Y 해양수산부	N	N		Y	N	N	계	5,880	1,108	1,141	1,175	1,210	1,247		
								의 무	5,880	1,108	1,141	1,175	1,210	1,247		
								시 도 비	5,880	1,108	1,141	1,175	1,210	1,247		
								계	5,880	1,108	1,141	1,175	1,210	1,247		
어항보수보강지원	Y 해양수산부	N	N		N	Y	N	의 무	5,880	1,108	1,141	1,175	1,210	1,247		
								시 도 비	5,880	1,108	1,141	1,175	1,210	1,247		
								계	2,020	404	404	404	404	404		
소형어선 인양기 설치 (전환사업)	Y 해양수산부	N	N		N	Y	N	의 무	2,020	404	404	404	404	404		
								계	2,020	404	404	404	404	404		

분야·부문·정책·단위·세부사업	국가계획	투자 심사	지방채	BTL	의무지출			재원	연도별투자계획						비고	
					법정	보조	이자		합계	2022	2023	2024	2025	2026		
																시도비
수산산업 육성	소형어선 인양기 설치 (전환사업)	Y 해양수산부	N	N		N	Y	N	시도비	2,020	404	404	404	404	404	
	복합다기능 부잔교시설 설치 (전환사업)	Y 해양수산부	N	N		N	Y	N	계	7,213	1,414	1,428	1,442	1,457	1,471	
	어촌뉴딜사업 1차		N	N		N	Y	N	의무	7,213	1,414	1,428	1,442	1,457	1,471	
									시도비	7,213	1,414	1,428	1,442	1,457	1,471	
									계	23,731	23,731	0	0	0	0	
									의무	23,731	23,731	0	0	0	0	
	어촌뉴딜사업 2차	Y 해양수산부	Y	N		N	Y	N	국고보조금	20,000	20,000	0	0	0	0	
									시도비	3,731	3,731	0	0	0	0	
									계	41,227	41,227	0	0	0	0	
									의무	41,227	41,227	0	0	0	0	
	어촌뉴딜사업 3차		Y	N		N	Y	N	국고보조금	36,531	36,531	0	0	0	0	
									시도비	4,697	4,697	0	0	0	0	
									계	32,061	16,031	16,031	0	0	0	
									의무	32,061	16,031	16,031	0	0	0	
	어촌뉴딜300사업(4차)		Y	N	N	N	Y	N	국고보조금	28,409	14,204	14,204	0	0	0	
									시도비	3,653	1,826	1,826	0	0	0	
									계	60,040	12,008	24,016	24,016	0	0	
									의무	60,040	12,008	24,016	24,016	0	0	
	어촌뉴딜300사업(4차)		Y	N	N	N	Y	N	국고보조금	53,200	10,640	21,280	21,280	0	0	
									시도비	6,840	1,368	2,736	2,736	0	0	
계									60,040	12,008	24,016	24,016	0	0		
의무									60,040	12,008	24,016	24,016	0	0		
수산산업 육성										265,131	27,952	38,908	42,559	74,220	81,492	

분야·부문·정책·단위·세부사업	국가계획	투자 심사	지방채	BTL	의무지출			재원	연 도 별 투 자 계 획						비고
					법정	보조	이자		합 계	2022	2023	2024	2025	2026	
수산물 유통가공 기반구축									89,975	11,364	19,653	19,653	19,653	19,653	
수산물유통시설건립 (전환사업)	N	N	N	N	N	N	N	계	3,705	741	741	741	741	741	
								재 량	3,705	741	741	741	741	741	
								시 도 비	3,705	741	741	741	741	741	
수산물산지가공시설건립 (전환사업)	N	N	N	N	N	N	N	계	10,140	2,028	2,028	2,028	2,028	2,028	
								재 량	10,140	2,028	2,028	2,028	2,028	2,028	
								시 도 비	10,140	2,028	2,028	2,028	2,028	2,028	
수산물 처리저장시설 지원 (전환사업)	N	N	N	N	N	N	N	계	3,567	713	713	713	713	713	
								재 량	3,567	713	713	713	713	713	
								시 도 비	3,567	713	713	713	713	713	
수산물가공유통시설지원	N	N	N	N	N	N	N	계	6,714	1,343	1,343	1,343	1,343	1,343	
								재 량	6,714	1,343	1,343	1,343	1,343	1,343	
								시 도 비	6,714	1,343	1,343	1,343	1,343	1,343	
수산물 소비촉진 지원 및 해외 시장 개척	N	N	N	N	N	N	N	계	4,399	880	880	880	880	880	
								재 량	4,399	880	880	880	880	880	
								시 도 비	4,399	880	880	880	880	880	
수산물 해외시장 개척 지원	N	N	N	N	N	N	N	계	2,159	432	432	432	432	432	
								재 량	2,159	432	432	432	432	432	
								시 도 비	2,159	432	432	432	432	432	
수산물식품산업거점단지조성	Y 해양수산부	Y	N		N	Y	N	계	21,204	0	5,301	5,301	5,301	5,301	
								의 무	21,204	0	5,301	5,301	5,301	5,301	

분야·부문·정책·단위·세부사업	국가계획	투자 심사	지방채	BTL	의무지출			재원	연 도 별 투 자 계 획						비고
					법정	보조	이자		합 계	2022	2023	2024	2025	2026	
수산식품산업거점단지조성	Y 해양수산부	Y	N		N	Y	N	균 특 보 조 금	17,100	0	4,275	4,275	4,275	4,275	
								시 도 비	4,104	0	1,026	1,026	1,026	1,026	
수산식품 가공설비 지원	Y 해양수산부	N	N	N	N	Y	N	계	20,827	4,165	4,165	4,165	4,165	4,165	
								의 무	20,827	4,165	4,165	4,165	4,165	4,165	
								국 고 보 조 금	16,020	3,204	3,204	3,204	3,204	3,204	
								시 도 비	4,806	961	961	961	961	961	
마른김 가공 친환경에너지 보급시설 지원		N	N		N	Y	N	계	5,310	1,062	1,062	1,062	1,062	1,062	
								의 무	5,310	1,062	1,062	1,062	1,062	1,062	
								국 고 보 조 금	4,500	900	900	900	900	900	
								시 도 비	810	162	162	162	162	162	
수산물산지거점유통센터 (FPC) 지원	Y 해양수산부	Y	N		N	Y	N	계	5,223	0	1,306	1,306	1,306	1,306	
								의 무	5,223	0	1,306	1,306	1,306	1,306	
								균 특 보 조 금	4,264	0	1,066	1,066	1,066	1,066	
								시 도 비	959	0	240	240	240	240	
유통단계 위생안전체계 구축	Y 해양수산부	N	N		N	Y	N	계	6,726	0	1,682	1,682	1,682	1,682	
								의 무	6,726	0	1,682	1,682	1,682	1,682	
								국 고 보 조 금	5,700	0	1,425	1,425	1,425	1,425	
								시 도 비	1,026	0	257	257	257	257	
수산산업육성 및 개발									117,748	4,475	4,523	12,472	44,123	52,155	
충청남도 농어민수당 지원		N	N	N	N	N	N	계	8,000	1,600	1,600	1,600	1,600	1,600	
								재 량	8,000	1,600	1,600	1,600	1,600	1,600	

분야·부문·정책·단위·세부사업	국가계획	투자 심사	지방채	BTL	의무지출			재원	연도별투자계획						비고																		
					법정	보조	이자		합계	2022	2023	2024	2025	2026																			
										충청남도 농어민수당 지원		N	N	N	N	N	N	시 도 비	8,000	1,600	1,600	1,600	1,600	1,600									
										해양수산 창업투자지원센터	Y 해양수산부	N	N		N	N	N	계	8,575	1,600	1,648	1,697	1,748	1,881									
																		재량	8,575	1,600	1,648	1,697	1,748	1,881									
																		국고보조금	4,287	800	824	849	874	940									
																		시도비	4,287	800	824	849	874	940									
										도시민 어촌유치지원 사업	Y 해양수산부	N	N		N	Y	N	계	2,000	400	400	400	400	400									
																		의무	2,000	400	400	400	400	400									
																		국고보조금	1,000	200	200	200	200	200									
																		시도비	1,000	200	200	200	200	200									
										조건불리지역수산물직불제		N	N		N	Y	N	계	4,373	875	875	875	875	875									
																		의무	4,373	875	875	875	875	875									
																		국고보조금	4,068	814	814	814	814	814									
																		시도비	305	61	61	61	61	61									
										충남형 수산물식품 클러스터 조성	Y 해양수산부	Y	N	N	N	Y	N	계	94,800	0	0	7,900	39,500	47,400									
																		의무	94,800	0	0	7,900	39,500	47,400									
																		균특보조금	84,000	0	0	7,000	35,000	42,000									
																		시도비	10,800	0	0	900	4,500	5,400									
										어촌개발 및 육성																							
										어촌특화지원센터 지원	Y 해양수산부	N	N		N	Y	N	계	2,500	500	500	500	500	500									
																		의무	2,500	500	500	500	500	500									
국고보조금	1,250	250	250	250	250	250																											

분야·부문·정책·단위·세부사업	국가계획	투자 심사	지방채	BTL	의무지출			재원	연 도 별 투 자 계 획						비고	
					법정	보조	이자		합 계	2022	2023	2024	2025	2026		
	Y 해양수산부	N	N		N	Y	N	시 도 비	1,250	250	250	250	250	250		
								계	35,062	5,803	8,268	6,997	6,997	6,997		
	Y 해양수산부	N	N		N	Y	N	의 무	35,062	5,803	8,268	6,997	6,997	6,997		
								균 특 보 조 금	31,068	5,142	7,326	6,200	6,200	6,200		
								시 도 비	3,994	661	942	797	797	797		
								계	17,396	5,560	5,275	2,187	2,187	2,187		
	N	N	N	N	N	N	N	계	10,936	2,187	2,187	2,187	2,187	2,187		
								재 량	10,936	2,187	2,187	2,187	2,187	2,187		
								시 도 비	10,936	2,187	2,187	2,187	2,187	2,187		
	Y 해양수산부	N	N		N	Y	N	계	2,236	2,236	0	0	0	0		
								의 무	2,236	2,236	0	0	0	0		
								국 고 보 조 금	1,981	1,981	0	0	0	0		
								시 도 비	255	255	0	0	0	0		
	Y 해양수산부	Y	N	N	N	Y	N	계	4,225	1,138	3,088	0	0	0		
								의 무	4,225	1,138	3,088	0	0	0		
								국 고 보 조 금	3,250	875	2,375	0	0	0		
								시 도 비	975	263	713	0	0	0		
	지역균형발전 육성 (균형발전 특별회계)									2,450	250	690	750	760	0	
	N	N	N	N	N	N	N	계	2,450	250	690	750	760	0		
								재 량	2,450	250	690	750	760	0		
시 도 비								2,450	250	690	750	760	0			

분야·부문·정책·단위·세부사업	국가계획	투자 심사	지방채	BTL	의무지출			재원	연 도 별 투 자 계 획						비고
					법정	보조	이자		합 계	2022	2023	2024	2025	2026	
먹거리, 볼거리, 즐길거리 넘쳐나는 해양환경 조성									8,420	3,920	1,000	1,000	1,000	1,500	
친환경양식어업육성									8,420	3,920	1,000	1,000	1,000	1,500	
양식기술기반구축	Y 해양수산부	Y	N		N	Y	N	계	8,420	3,920	1,000	1,000	1,000	1,500	
								의 무	8,420	3,920	1,000	1,000	1,000	1,500	
								국 고 보 조 금	1,000	1,000	0	0	0	0	
								시 도 비	7,420	2,920	1,000	1,000	1,000	1,500	
산업·중소기업및에너지								1,653,817	298,690	315,609	334,493	347,827	357,198		
산업금융지원									349,043	71,027	69,368	69,207	69,546	69,895	
중소기업 육성 (산업·중소기업/산업금융지원)									121,273	25,987	24,078	23,657	23,736	23,815	
금융 및 기술 지원									33,286	6,500	6,578	6,657	6,736	6,815	
충남신용보증재단 지원		N	N	N	N	N	N	계	12,800	2,500	2,530	2,560	2,590	2,620	
								재 량	12,800	2,500	2,530	2,560	2,590	2,620	
								시 도 비	12,800	2,500	2,530	2,560	2,590	2,620	
중소기업자금지원 이자보전		N	N		N	N	N	계	20,486	4,000	4,048	4,097	4,146	4,195	
								재 량	20,486	4,000	4,048	4,097	4,146	4,195	
								시 도 비	20,486	4,000	4,048	4,097	4,146	4,195	
중소기업육성기금 설치								87,987	19,487	17,500	17,000	17,000	17,000		
중소기업육성기금 운용		N	N		N	N	N	계	72,987	16,487	14,500	14,000	14,000	14,000	
								재 량	72,987	16,487	14,500	14,000	14,000	14,000	
								시 도 비	72,987	16,487	14,500	14,000	14,000	14,000	
중소기업 투자 지원		N	N		N	N	N	계	15,000	3,000	3,000	3,000	3,000	3,000	

분야·부문·정책·단위·세부사업	국가계획	투자 심사	지방채	BTL	의무지출			재원	연 도 별 투 자 계 획						비고	
					법정	보조	이자		합 계	2022	2023	2024	2025	2026		
중소기업 투자 지원	N	N			N	N	N	재 량	15,000	3,000	3,000	3,000	3,000	3,000		
								시 도 비	15,000	3,000	3,000	3,000	3,000	3,000		
기업 경쟁력 강화 지원									227,770	45,040	45,290	45,550	45,810	46,080		
내실 있는 기업 지원									227,770	45,040	45,290	45,550	45,810	46,080		
지역투자촉진(수도권)	Y 국토교통부	N	N		N	Y	N	계	125,000	25,000	25,000	25,000	25,000	25,000		
								의 무	125,000	25,000	25,000	25,000	25,000	25,000		
								균 특 보 조 금	105,000	21,000	21,000	21,000	21,000	21,000		
								시 도 비	20,000	4,000	4,000	4,000	4,000	4,000		
지역투자촉진(비수도권)	N	N			N	N	N	계	44,270	8,340	8,590	8,850	9,110	9,380		
								재 량	44,270	8,340	8,590	8,850	9,110	9,380		
								시 도 비	44,270	8,340	8,590	8,850	9,110	9,380		
국내복귀 투자 보조	Y 산업통상 자원부	N	N	N	N	N	Y	N	계	58,500	11,700	11,700	11,700	11,700	11,700	
									의 무	58,500	11,700	11,700	11,700	11,700	11,700	
									균 특 보 조 금	50,000	10,000	10,000	10,000	10,000	10,000	
									시 도 비	8,500	1,700	1,700	1,700	1,700	1,700	
산업기술지원								210,325	13,743	26,453	50,450	60,702	58,978			
지역산업 기술개발 및 지원								54,615	11,743	23,753	6,363	6,373	6,383			
벤처기업 육성								54,615	11,743	23,753	6,363	6,373	6,383			
창업보육센터 및 기업지원 (국가직접지원)	N	N			N	Y	N	계	2,100	400	410	420	430	440		
								의 무	2,100	400	410	420	430	440		
								시 도 비	2,100	400	410	420	430	440		

분야·부문·정책·단위·세부사업	국가계획	투자 심사	지방채	BTL	의무지출			재원	연 도 별 투 자 계 획						비고	
					법정	보조	이자		합 계	2022	2023	2024	2025	2026		
충남 청년창업 인큐베이터 운영	N	N			N	N	N	계	2,000	400	400	400	400	400		
								재 량	2,000	400	400	400	400	400		
								시 도 비	2,000	400	400	400	400	400		
	내포 혁신창업공간(지식산업 센터) 건립	Y	N			N	Y	N	계	30,600	7,200	14,400	3,000	3,000	3,000	
									의 무	30,600	7,200	14,400	3,000	3,000	3,000	
									균 특 보 조 금	13,500	4,500	9,000	0	0	0	
									시 도 비	17,100	2,700	5,400	3,000	3,000	3,000	
	그린스타트업 타운 조성(국가 직접지원)	Y 중소벤처 기업부	N	N	N	N	Y	N	계	12,200	2,200	7,000	1,000	1,000	1,000	
									의 무	12,200	2,200	7,000	1,000	1,000	1,000	
									시 도 비	12,200	2,200	7,000	1,000	1,000	1,000	
	메이커 스페이스 운영	Y 중소벤처 기업부	N	N	N	N	Y	N	계	7,715	1,543	1,543	1,543	1,543	1,543	
									의 무	7,715	1,543	1,543	1,543	1,543	1,543	
									국 고 보 조 금	7,500	1,500	1,500	1,500	1,500	1,500	
									시 도 비	215	43	43	43	43	43	
	신성장동력 발굴 육성지원									155,710	2,000	2,700	44,087	54,329	52,595	
4차산업혁명 대응									155,710	2,000	2,700	44,087	54,329	52,595		
스마트공장 구축 지원 (국가직접지원)	N	N			N	Y	N	계	12,210	2,000	2,200	2,420	2,662	2,928		
								의 무	12,210	2,000	2,200	2,420	2,662	2,928		
								시 도 비	12,210	2,000	2,200	2,420	2,662	2,928		
충청권 Si기반 메타버스 클러 스터 구축 선도	Y 과학기술 정보통신부	N	N	N	N	N	N	계	143,500	0	500	41,667	51,667	49,667		
								재 량	143,500	0	500	41,667	51,667	49,667		

분야·부문·정책·단위·세부사업	국가계획	투자 심사	지방채	BTL	의무지출			재원	연 도 별 투 자 계 획					비고	
					법정	보조	이자		합 계	2022	2023	2024	2025		2026
충청권 시 기반 메타버스 클러스터 구축 선도	Y 과학기술정보통신부	N	N	N	N	N	N	시 도 비	143,500	0	500	41,667	51,667	49,667	
무역및투자유치									108,420	21,700	21,800	20,820	22,000	22,100	
외국 투자유치									97,500	19,500	19,500	19,500	19,500	19,500	
외자유치활동 적극 전개									97,500	19,500	19,500	19,500	19,500	19,500	
외국인 투자지역 조성 (국가직접지원)	Y 산업통상 자원부	N	N		N	N	N	계	60,000	12,000	12,000	12,000	12,000	12,000	
								재 량	60,000	12,000	12,000	12,000	12,000	12,000	
								균 특 보 조 금	35,000	7,000	7,000	7,000	7,000	7,000	
								시 도 비	25,000	5,000	5,000	5,000	5,000	5,000	
외국인 투자기업 현금 지원		N	N		N	N	N	계	37,500	7,500	7,500	7,500	7,500	7,500	
								재 량	37,500	7,500	7,500	7,500	7,500	7,500	
								시 도 비	37,500	7,500	7,500	7,500	7,500	7,500	
수출기반 확대								10,920	2,200	2,300	1,320	2,500	2,600		
수출 증대 및 해외마케팅 강화								10,920	2,200	2,300	1,320	2,500	2,600		
지역산업마케팅지원(해외시장 개척)(전환사업)	Y 산업통상 자원부	N	N		N	N	N	계	6,000	1,200	1,200	1,200	1,200	1,200	
								재 량	6,000	1,200	1,200	1,200	1,200	1,200	
								시 도 비	6,000	1,200	1,200	1,200	1,200	1,200	
중소기업 수출기반 구축	Y 중소벤처 기업부	N	N		N	N	N	계	4,920	1,000	1,100	120	1,300	1,400	
								재 량	4,920	1,000	1,100	120	1,300	1,400	
								시 도 비	4,920	1,000	1,100	120	1,300	1,400	
산업진흥·고도화								657,854	127,895	120,186	127,420	135,859	146,493		
지역경제육성								10,537	2,104	2,126	2,147	2,069	2,091		

분야·부문·정책·단위·세부사업	국가계획	투자 심사	지방채	BTL	의무지출			재원	연도별투자계획					비고	
					법정	보조	이자		합계	2022	2023	2024	2025		2026
지역경제 활성화									10,537	2,104	2,126	2,147	2,069	2,091	
지역경제 활성화 업무추진 활동		N	N		N	N	N	계	4,544	891	900	909	918	927	
								재량	4,544	891	900	909	918	927	
								시도비	4,544	891	900	909	918	927	
경제분석		N	N		N	N	N	계	3,193	614	626	638	651	664	
								재량	3,193	614	626	638	651	664	
								시도비	3,193	614	626	638	651	664	
금융경제 및 상생협력 활성화		N	N		N	N	N	계	2,800	600	600	600	500	500	
								재량	2,800	600	600	600	500	500	
								시도비	2,800	600	600	600	500	500	
지역경제 활성화(산업·중소기업/산업진흥·고도화)									197,342	36,858	39,433	39,826	40,246	40,978	
유통산업 발전 및 구조개선									186,936	34,967	37,481	37,811	38,157	38,520	
전통시장 시설현대화 지원 (전환사업)		N	N		N	N	N	계	23,208	4,200	4,410	4,631	4,862	5,105	
								재량	23,208	4,200	4,410	4,631	4,862	5,105	
								시도비	23,208	4,200	4,410	4,631	4,862	5,105	
소상공인 육성 지원		N	N		N	N	N	계	149,800	28,200	30,400	30,400	30,400	30,400	
								재량	149,800	28,200	30,400	30,400	30,400	30,400	
								국고보조금	138,000	26,000	28,000	28,000	28,000	28,000	
								시도비	11,800	2,200	2,400	2,400	2,400	2,400	
2022년 노후전선 정비사업	Y 중소벤처 기업부	N	N		N	Y	N	계	4,114	791	806	822	839	856	
								의무	4,114	791	806	822	839	856	

분야·부문·정책·단위·세부사업	국가계획	투자 심사	지방채	BTL	의무지출			재원	연 도 별 투 자 계 획						비고
					법정	보조	이자		합 계	2022	2023	2024	2025	2026	
2022년 노후전선 정비사업	Y 중소벤처기업부	N	N		N	Y	N	기금보조금	4,114	791	806	822	839	856	
	전통시장 주차환경개선 사업	Y 중소벤처 기업부	N	N		N	Y	N	계	9,814	1,776	1,865	1,958	2,056	2,159
지역균형발전사업 육성(도)		Y	N		N	N	N	의무	9,814	1,776	1,865	1,958	2,056	2,159	
								기금보조금	9,814	1,776	1,865	1,958	2,056	2,159	
								계	3,775	692	692	692	700	1,000	
지역균형발전사업 추진								계	3,775	692	692	692	700	1,000	
충남 창조경제혁신센터 지원		Y	N		N	N	N	재량	3,775	692	692	692	700	1,000	
								시도비	3,775	692	692	692	700	1,000	
								계	6,631	1,200	1,260	1,323	1,389	1,459	
충남 창조경제혁신센터 지원 사업(국가직접지원)	Y 중소벤처 기업부	N	N		N	Y	N	의무	6,631	1,200	1,260	1,323	1,389	1,459	
지역산업 진흥 및 고도화								시도비	6,631	1,200	1,260	1,323	1,389	1,459	
								계	313,389	51,888	55,215	61,230	68,476	76,579	
								지역산업 육성							계
지역특화(주력)산업 육성지원 (국가직접지원)	Y 중소벤처 기업부	Y	N		N	Y	N	계	25,094	3,950	4,424	4,955	5,549	6,215	
								의무	25,094	3,950	4,424	4,955	5,549	6,215	
								시도비	25,094	3,950	4,424	4,955	5,549	6,215	
산업기술단지 거점기능 지원 사업(국가직접지원)	Y 중소벤처 기업부	Y	N		N	Y	N	계	9,396	1,450	1,639	1,852	2,092	2,364	
								의무	9,396	1,450	1,639	1,852	2,092	2,364	
								시도비	9,396	1,450	1,639	1,852	2,092	2,364	
기술거래촉진네트워크 지원 (국가직접지원)		N	N		N	Y	N	계	1,221	200	220	242	266	293	

분야·부문·정책·단위·세부사업	국가계획	투자 심사	지방채	BTL	의무지출			재원	연 도 별 투 자 계 획						비고
					법정	보조	이자		합 계	2022	2023	2024	2025	2026	
기술거래촉진네트워크 지원 (국가직접지원)		N	N		N	Y	N	의 무	1,221	200	220	242	266	293	
								시 도 비	1,221	200	220	242	266	293	
중견기업육성사업 (국가직접지원)	Y 산업통상 자원부	Y	N		N	Y	N	계	2,389	240	324	437	590	797	
								의 무	2,389	240	324	437	590	797	
								시 도 비	2,389	240	324	437	590	797	
산학협력선도대학 육성사업 (국가직접지원)	Y 교육부	Y	N		N	Y	N	계	3,220	560	599	641	686	734	
								의 무	3,220	560	599	641	686	734	
								시 도 비	3,220	560	599	641	686	734	
지역산업 육성 지원		Y	N		N	N	N	계	14,362	1,930	2,316	2,779	3,335	4,002	
								재 량	14,362	1,930	2,316	2,779	3,335	4,002	
								시 도 비	14,362	1,930	2,316	2,779	3,335	4,002	
충남국가혁신클러스터 산업 육성(국가직접지원)	Y 산업통상 자원부	Y	N		N	Y	N	계	16,250	2,750	3,000	3,300	3,500	3,700	
								의 무	16,250	2,750	3,000	3,300	3,500	3,700	
								시 도 비	16,250	2,750	3,000	3,300	3,500	3,700	
규제자유특구 혁신사업 육성 (국가직접지원)	Y 중소벤처 기업부	Y	N		N	Y	N	계	30,027	4,848	5,042	5,799	6,668	7,669	
								의 무	30,027	4,848	5,042	5,799	6,668	7,669	
								시 도 비	30,027	4,848	5,042	5,799	6,668	7,669	
디스플레이전자산업 육성									15,963	3,097	2,825	3,108	3,326	3,606	
디스플레이 혁신공정 플랫폼 구축사업(국가직접지원)	Y 산업통상 자원부	Y	N		N	Y	N	계	6,505	1,597	1,160	1,256	1,246	1,246	
								의 무	6,505	1,597	1,160	1,256	1,246	1,246	
								시 도 비	6,505	1,597	1,160	1,256	1,246	1,246	

분야·부문·정책·단위·세부사업	국가계획	투자 심사	지방채	BTL	의무지출			재원	연도별투자계획						비고
					법정	보조	이자		합계	2022	2023	2024	2025	2026	
	충남 디스플레이 품질고도화 및 사업화 지원사업	Y	N		N	N	N	계	4,104	500	625	781	977	1,221	
								재량	4,104	500	625	781	977	1,221	
								시도비	4,104	500	625	781	977	1,221	
	초실감 디스플레이 융합형 스마트센서모듈 기술지원 플랫폼 구축(국가직접지원)	Y	N	N	N	Y	N	계	5,354	1,000	1,040	1,071	1,103	1,140	
								의무	5,354	1,000	1,040	1,071	1,103	1,140	
								시도비	5,354	1,000	1,040	1,071	1,103	1,140	
	철강화학산업 육성								19,515	3,282	3,565	3,874	4,212	4,581	
	충남 첨단 금속소재산업 초정밀기술지원플랫폼 사업(국가 직접지원)	Y	N		N	Y	N	계	5,385	882	970	1,067	1,174	1,291	
								의무	5,385	882	970	1,067	1,174	1,291	
								시도비	5,385	882	970	1,067	1,174	1,291	
	첨단 화학산업 지원센터 구축 사업(국가직접지원)	Y	N		N	Y	N	계	9,158	1,500	1,650	1,815	1,997	2,196	
								의무	9,158	1,500	1,650	1,815	1,997	2,196	
								시도비	9,158	1,500	1,650	1,815	1,997	2,196	
	지역연고산업 육성사업(국가 직접지원)	Y	N		N	Y	N	계	4,973	900	945	992	1,042	1,094	
								의무	4,973	900	945	992	1,042	1,094	
시도비								4,973	900	945	992	1,042	1,094		
자동차산업 육성								81,656	15,057	14,333	15,553	17,553	19,160		
융합형 전장모듈 고안전 기반구축(국가직접지원)	Y	N		N	Y	N	계	3,416	1,877	63	66	690	720		
							의무	3,416	1,877	63	66	690	720		
							국고보조금	1,275	1,275	0	0	0	0		
							시도비	2,141	602	63	66	690	720		

분야·부문·정책·단위·세부사업	국가계획	투자 심사	지방채	BTL	의무지출			재원	연 도 별 투 자 계 획						비고	
					법정	보조	이자		합 계	2022	2023	2024	2025	2026		
수소연료전지차 구매보조금 지급	Y 환경부	Y	N		N	Y	N	계	43,652	7,900	8,295	8,710	9,145	9,603		
								의 무	43,652	7,900	8,295	8,710	9,145	9,603		
								국 고 보 조 금	38,679	7,000	7,350	7,718	8,103	8,509		
								시 도 비	4,973	900	945	992	1,042	1,094		
	수소버스 구매보조금 지급	Y 환경부	Y	N		N	Y	N	계	24,490	3,855	4,318	4,836	5,416	6,066	
									의 무	24,490	3,855	4,318	4,836	5,416	6,066	
									국 고 보 조 금	19,059	3,000	3,360	3,763	4,215	4,721	
									시 도 비	5,432	855	958	1,073	1,201	1,345	
	충남 자동차부품산업 위기예방 대응		Y	N		N	N	N	계	6,257	1,025	1,128	1,240	1,364	1,500	
									재 량	6,257	1,025	1,128	1,240	1,364	1,500	
									시 도 비	6,257	1,025	1,128	1,240	1,364	1,500	
	차량용 융합반도체 혁신생태계 구축사업 예타조사 대상사업 기획		Y	N	N	N	N	N	계	2,090	150	230	351	537	822	
재 량									2,090	150	230	351	537	822		
시 도 비									2,090	150	230	351	537	822		
차량용반도체 기능안전·신뢰성 기반구축사업(국가직접지원)		N	N		N	Y	N	계	1,750	250	300	350	400	450		
								의 무	1,750	250	300	350	400	450		
								시 도 비	1,750	250	300	350	400	450		
바이오산업 육성								계	84,332	11,839	14,900	16,940	18,947	21,707		
프로바이오틱스산업 플랫폼 구축사업(국가직접지원)		N	N		N	Y	N	계	1,588	240	276	317	356	399		
								의 무	1,588	240	276	317	356	399		
								시 도 비	1,588	240	276	317	356	399		

분야·부문·정책·단위·세부사업	국가계획	투자 심사	지방채	BTL	의무지출			재원	연 도 별 투 자 계 획						비고
					법정	보조	이자		합 계	2022	2023	2024	2025	2026	
힐링스파 기반 재활헬스케어 다각화사업(국가직접지원)	Y 산업통상 자원부	Y	N		N	Y	N	계	17,787	3,326	3,457	3,560	3,667	3,777	
								의 무	17,787	3,326	3,457	3,560	3,667	3,777	
								시 도 비	17,787	3,326	3,457	3,560	3,667	3,777	
수면산업 실증기반 기술고도화 지원사업(국가직접지원)	Y 산업통상 자원부	Y	N		N	Y	N	계	6,105	1,000	1,100	1,210	1,331	1,464	
								의 무	6,105	1,000	1,100	1,210	1,331	1,464	
								시 도 비	6,105	1,000	1,100	1,210	1,331	1,464	
지능형 의지보조 및 의료용 자 동이동기기 트랙레코드 구축사 업(국가직접지원)	Y 산업통상 자원부	Y	N	N	N	Y	N	계	9,787	1,829	1,902	1,959	2,018	2,079	
								의 무	9,787	1,829	1,902	1,959	2,018	2,079	
								시 도 비	9,787	1,829	1,902	1,959	2,018	2,079	
재생·재건 산업기술 실증 및 제품 인허가 지원체계 구축사 업(국가직접지원)	Y 산업통상 자원부	Y	N	N	N	Y	N	계	19,279	2,000	3,168	3,802	4,562	5,747	
								의 무	19,279	2,000	3,168	3,802	4,562	5,747	
								시 도 비	19,279	2,000	3,168	3,802	4,562	5,747	
사용자 중심 재활헬스케어기기 플랫폼 구축 및 고도화 사업(국 가직접지원)	Y 산업통상 자원부	Y	N	N	N	Y	N	계	2,017	394	394	410	410	410	
								의 무	2,017	394	394	410	410	410	
								시 도 비	2,017	394	394	410	410	410	
차세대 마이크로바이옴 의약품 및 진단기술 개발기반 구축사 업(국가직접지원)	Y 산업통상 자원부	Y	N	N	N	Y	N	계	15,319	1,000	2,554	3,531	3,903	4,331	
								의 무	15,319	1,000	2,554	3,531	3,903	4,331	
								시 도 비	15,319	1,000	2,554	3,531	3,903	4,331	
버섯가죽 화이트바이오 첨단 복합소재 상용화 지원 플랫폼 구축사업(국가직접지원)	Y 산업통상 자원부	Y	N	N	N	Y	N	계	3,300	500	500	600	700	1,000	
								의 무	3,300	500	500	600	700	1,000	
								시 도 비	3,300	500	500	600	700	1,000	

분야·부문·정책·단위·세부사업	국가계획	투자 심사	지방채	BTL	의무지출			재원	연 도 별 투 자 계 획						비고
					법정	보조	이자		합 계	2022	2023	2024	2025	2026	
산업 디지털 전환 적합성 인증 체계 구축사업	Y 산업통상 자원부	Y	N	N	N	Y	N	계	9,150	1,550	1,550	1,550	2,000	2,500	
								의 무	9,150	1,550	1,550	1,550	2,000	2,500	
								시 도 비	9,150	1,550	1,550	1,550	2,000	2,500	
자동차 튜닝산업 생태계 조성									9,963	2,686	2,028	1,750	1,750	1,750	
자동차 튜닝산업 생태계 조성	Y 산업통상 자원부	Y	N		N	Y	N	계	9,963	2,686	2,028	1,750	1,750	1,750	
								의 무	9,963	2,686	2,028	1,750	1,750	1,750	
								시 도 비	9,963	2,686	2,028	1,750	1,750	1,750	
지역산업 진흥 및 고도화									6,000	1,000	1,100	1,200	1,300	1,400	
에너지신산업 육성									6,000	1,000	1,100	1,200	1,300	1,400	
ESS 전지시스템 기능 안전성 설계 기술지원사업	N	N		N	N	N	N	계	3,000	400	500	600	700	800	
								재 량	3,000	400	500	600	700	800	
								시 도 비	3,000	400	500	600	700	800	
충남 에너지산업 부품 국산화 연구개발 지원사업	N	N		N	N	N	N	계	3,000	600	600	600	600	600	
								재 량	3,000	600	600	600	600	600	
								시 도 비	3,000	600	600	600	600	600	
주민주도의 지속가능한 공동체 구현									51,470	13,647	8,952	9,275	9,617	9,979	
충남형 공동체 활성화									4,515	875	889	903	917	932	
충남형 공동체 특화사업 추진	N	N		N	N	N	N	계	2,015	375	389	403	417	432	
								재 량	2,015	375	389	403	417	432	
								시 도 비	2,015	375	389	403	417	432	
지역공동체 활성화 기반조성	Y 행정안전부	N	N		N	Y	N	계	2,500	500	500	500	500	500	

분야·부문·정책·단위·세부사업	국가계획	투자 심사	지방채	BTL	의무지출			재원	연 도 별 투 자 계 획						비고
					법정	보조	이자		합 계	2022	2023	2024	2025	2026	
지역공동체 활성화 기반조성	Y 행정안전부	N	N		N	Y	N	의 무	2,500	500	500	500	500	500	
								균 특 보 조 금	2,500	500	500	500	500	500	
충남 소통협력공간 조성 및 운영								계	5,000	5,000	0	0	0	0	
소통협력공간 조성	Y	Y			N	Y	N	계	5,000	5,000	0	0	0	0	
								의 무	5,000	5,000	0	0	0	0	
								국 고 보 조 금	2,000	2,000	0	0	0	0	
								시 도 비	700	700	0	0	0	0	
								지 방 채	2,300	2,300	0	0	0	0	
지역공동체 활성화 지원							계	2,987	597	597	597	597	597		
중간지원조직을 매개한 경제 공동체 형성	Y	N			N	Y	N	계	2,987	597	597	597	597	597	
								의 무	2,987	597	597	597	597	597	
								시 도 비	2,987	597	597	597	597	597	
자원봉사 활성화							계	17,188	3,029	3,218	3,422	3,641	3,877		
자원봉사활성화지원 (시군경상/코디)	N	N			N	Y	N	계	2,348	452	461	469	478	487	
								의 무	2,348	452	461	469	478	487	
								국 고 보 조 금	2,348	452	461	469	478	487	
시군 자원봉사활동 지원	N	N			N	N	N	계	8,510	1,540	1,617	1,698	1,783	1,872	
								재 량	8,510	1,540	1,617	1,698	1,783	1,872	
								시 도 비	8,510	1,540	1,617	1,698	1,783	1,872	
도 자원봉사센터 육성	N	N			N	N	N	계	6,330	1,037	1,140	1,255	1,380	1,518	
								재 량	6,330	1,037	1,140	1,255	1,380	1,518	

분야·부문·정책·단위·세부사업	국가계획	투자 심사	지방채	BTL	의무지출			재원	연도별투자계획						비고
					법정	보조	이자		합계	2022	2023	2024	2025	2026	
도 자원봉사센터 육성		N	N		N	N	N	시 도 비	6,330	1,037	1,140	1,255	1,380	1,518	
주민과 함께하는 주민자치 선도모델 구현									7,964	1,500	1,545	1,591	1,639	1,688	
주민자치 실현	N	N	N	N	N	N	N	계	7,964	1,500	1,545	1,591	1,639	1,688	
								재량	7,964	1,500	1,545	1,591	1,639	1,688	
								시 도 비	7,964	1,500	1,545	1,591	1,639	1,688	
도정 민관협치 인식확산 및 활성화									2,000	400	400	400	400	400	
민관협치 기반 구축	N	N	N	N	N	N	N	계	2,000	400	400	400	400	400	
								재량	2,000	400	400	400	400	400	
								국고보조금	1,400	280	280	280	280	280	
								시 도 비	600	120	120	120	120	120	
공익활동 활성화									11,817	2,246	2,303	2,362	2,422	2,484	
충남내포혁신플랫폼 운영 지원	N	N	N	N	N	N	N	계	4,513	850	876	902	929	957	
								재량	4,513	850	876	902	929	957	
								시 도 비	4,513	850	876	902	929	957	
공익활동지원센터 운영	N	N	N	N	N	N	N	계	5,204	1,000	1,020	1,040	1,061	1,082	
								재량	5,204	1,000	1,020	1,040	1,061	1,082	
								시 도 비	5,204	1,000	1,020	1,040	1,061	1,082	
청년공익활동가 육성사업	Y 행정안전부	N	N	N	N	Y	N	계	2,100	396	407	420	432	445	
								의무	2,100	396	407	420	432	445	
								국고보조금	1,155	218	224	231	238	245	
								시 도 비	945	178	183	189	194	200	

분야·부문·정책·단위·세부사업	국가계획	투자 심사	지방채	BTL	의무지출			재원	연 도 별 투 자 계 획					비고	
					법정	보조	이자		합 계	2022	2023	2024	2025		2026
지역경제 육성									69,506	20,780	11,366	11,745	12,151	13,463	
사회적경제 활성화									69,506	20,780	11,366	11,745	12,151	13,463	
충남 사회적경제지원센터 운영		N	N	N	N	N	N	계	4,500	900	900	900	900	900	
								재량	4,500	900	900	900	900	900	
								시도비	4,500	900	900	900	900	900	
일자리창출사업		N	N		N	Y	N	계	22,110	4,165	4,290	4,418	4,551	4,687	
								의무	22,110	4,165	4,290	4,418	4,551	4,687	
								균특보조금	20,100	3,786	3,900	4,017	4,137	4,261	
								시도비	2,010	379	390	402	414	426	
사업개발비 지원		N	N		N	Y	N	계	3,086	581	599	617	635	654	
								의무	3,086	581	599	617	635	654	
								국고보조금	2,734	515	530	546	563	580	
								시도비	352	66	68	70	72	75	
사회적경제 혁신타운 조성	Y 행정안전부	Y	N		N	Y	N	계	24,448	12,448	3,000	3,000	3,000	3,000	
								의무	24,448	12,448	3,000	3,000	3,000	3,000	
								균특보조금	7,780	7,780	0	0	0	0	
								시도비	16,668	4,668	3,000	3,000	3,000	3,000	
마을기업 육성	Y 행정안전부	N	N		N	Y	N	계	2,778	455	501	551	606	666	
								의무	2,778	455	501	551	606	666	
								균특보조금	2,137	350	385	424	466	512	
								시도비	641	105	116	127	140	154	

분야·부문·정책·단위·세부사업	국가계획	투자 심사	지방채	BTL	의무지출			재원	연 도 별 투 자 계 획						비고	
					법정	보조	이자		합 계	2022	2023	2024	2025	2026		
마을기업 컨설팅 등 지원(전환사업)	Y 고용노동부	N	N		N	Y	N	계	2,619	474	498	523	549	576		
								의 무	2,619	474	498	523	549	576		
								시 도 비	2,619	474	498	523	549	576		
	사회적경제 청년일자리 조성	N	N		N	Y	N	계	9,964	1,758	1,579	1,737	1,911	2,979		
								의 무	9,964	1,758	1,579	1,737	1,911	2,979		
								국 고 보 조 금	5,649	1,101	980	1,078	1,186	1,304		
								시 도 비	4,315	656	599	659	725	1,675		
	지역경제 육성									9,611	1,617	1,995	1,997	2,000	2,002	
	사회적경제 활성화									9,611	1,617	1,995	1,997	2,000	2,002	
	사회적경제 기금 운영	N	N		N	N	N	계	9,611	1,617	1,995	1,997	2,000	2,002		
								재 량	9,611	1,617	1,995	1,997	2,000	2,002		
								시 도 비	9,611	1,617	1,995	1,997	2,000	2,002		
에너지및자원개발									66,851	12,664	14,054	14,136	14,218	11,780		
에너지전환 및 신재생에너지 보급									46,449	9,130	9,209	9,289	9,370	9,452		
에너지이용합리화 및 화력발전대응									4,251	850	850	850	850	850		
지역에너지절약사업	Y 산업통상 자원부	N	N		N	Y	N	계	4,251	850	850	850	850	850		
								의 무	4,251	850	850	850	850	850		
								국 고 보 조 금	4,251	850	850	850	850	850		
충남 에너지센터 설립 및 운영									7,500	1,500	1,500	1,500	1,500	1,500		
충남 에너지센터 설립 및 운영	Y 산업통상 자원부	N	N		N	N	N	계	7,500	1,500	1,500	1,500	1,500	1,500		
								재 량	7,500	1,500	1,500	1,500	1,500	1,500		

분야·부문·정책·단위·세부사업	국가계획	투자 심사	지방채	BTL	의무지출			재원	연도별투자계획						비고
					법정	보조	이자		합계	2022	2023	2024	2025	2026	
충남 에너지센터 설립 및 운영	Y 산업통상자원부	N	N		N	N	N	시도비	7,500	1,500	1,500	1,500	1,500	1,500	
신재생에너지 개발 보급									34,698	6,780	6,859	6,938	7,019	7,102	
신재생에너지 융복합지원 (국가직접지원)	Y 산업통상 자원부	N	N		N	Y	N	계	22,615	4,433	4,478	4,523	4,568	4,614	
								의무	22,615	4,433	4,478	4,523	4,568	4,614	
								시도비	22,615	4,433	4,478	4,523	4,568	4,614	
신재생에너지 주택지원(국가 직접지원)	Y 산업통상 자원부	N	N		N	N	N	계	3,678	707	721	735	750	765	
								재량	3,678	707	721	735	750	765	
								시도비	3,678	707	721	735	750	765	
지역지원(도)		N	N		N	Y	N	계	4,158	804	817	831	845	860	
								의무	4,158	804	817	831	845	860	
								국고보조금	2,079	402	409	416	423	430	
								시도비	2,079	402	409	416	423	430	
사회복지시설 태양광 설치	Y 산업통상 자원부	N	N		N	N	N	계	2,047	396	402	409	416	423	
								재량	2,047	396	402	409	416	423	
								시도비	2,047	396	402	409	416	423	
대단위 신재생에너지 발전단지 지원		N	N	N	N	N	N	계	2,200	440	440	440	440	440	
								재량	2,200	440	440	440	440	440	
								시도비	2,200	440	440	440	440	440	
에너지산업육성 및 자원관리								11,182	1,870	2,328	2,328	2,328	2,328		
에너지 자원관리								11,182	1,870	2,328	2,328	2,328	2,328		
농어촌 마을단위 LPG소형저장 탱크		N	N		N	N	N	계	5,632	880	1,188	1,188	1,188	1,188	

분야·부문·정책·단위·세부사업	국가계획	투자 심사	지방채	BTL	의무지출			재원	연 도 별 투 자 계 획						비고										
					법정	보조	이자		합 계	2022	2023	2024	2025	2026											
농어촌 마을단위 LPG소형저장 탱크	Y 산업통상 자원부	N	N	N	N	N	N	N	재 량	5,632	880	1,188	1,188	1,188	1,188										
									시 도 비	5,632	880	1,188	1,188	1,188	1,188										
									계	2,850	450	600	600	600	600										
									의 무	2,850	450	600	600	600	600										
									국 고 보 조 금	2,850	450	600	600	600	600										
									계	2,700	540	540	540	540	540										
									재 량	2,700	540	540	540	540	540										
									시 도 비	2,700	540	540	540	540	540										
									정의로운 에너지전환									9,221	1,665	2,517	2,519	2,520	0		
									정의로운 에너지 전환 추진									9,221	1,665	2,517	2,519	2,520	0		
									정의로운 전환 기금 운용	N	N	N	N	N	N	N	N	계	9,221	1,665	2,517	2,519	2,520	0	
																		재 량	9,221	1,665	2,517	2,519	2,520	0	
시 도 비	9,221	1,665	2,517	2,519	2,520	0																			
산업·중소기업일반									261,325	51,661	63,749	52,461	45,503	47,952											
중소기업활성화									9,711	1,937	1,939	1,941	1,943	1,952											
중소기업 활성화 지원									9,711	1,937	1,939	1,941	1,943	1,952											
충남경제진흥원 운영 지원	N	N	N	N	N	N	N	N	계	4,055	808	809	810	810	818										
									재 량	4,055	808	809	810	810	818										
									시 도 비	4,055	808	809	810	810	818										
중소기업제품 구매 촉진 및 판로 확대	N	N	N	N	N	Y	N	N	계	2,407	480	481	481	482	482										
									의 무	2,407	480	481	481	482	482										

분야·부문·정책·단위·세부사업	국가계획	투자 심사	지방채	BTL	의무지출			재원	연도별투자계획						비고								
					법정	보조	이자		합계	2022	2023	2024	2025	2026									
중소기업제품 구매 촉진 및 판로 확대	N	N	N	N	N	Y	N	국고보조금	150	30	30	30	30	30									
								시도비	2,257	450	451	451	452	452									
								계	3,250	649	649	650	651	651									
								의무	3,250	649	649	650	651	651									
								시도비	3,250	649	649	650	651	651									
								특구지역산업 진흥 및 고도화									251,613	49,724	61,810	50,520	43,560	46,000	
								지역산업 진흥									251,613	49,724	61,810	50,520	43,560	46,000	
								충남지식산업센터 건립	Y	Y			N	Y	N	계	53,756	13,756	2,000	2,000	18,000	18,000	
																의무	53,756	13,756	2,000	2,000	18,000	18,000	
																균특보조금	3,114	3,114	0	0	0	0	
																시도비	49,442	9,442	2,000	2,000	18,000	18,000	
																지방채	1,200	1,200	0	0	0	0	
								충남국제전시컨벤션센터 건립	Y	Y			N	N	N	계	193,730	35,400	59,330	48,000	25,000	26,000	
																재량	193,730	35,400	59,330	48,000	25,000	26,000	
																시도비	139,730	17,400	41,330	30,000	25,000	26,000	
지방채	54,000	18,000	18,000	18,000	0	0																	
충남 천안아산 강소특구 육성 (국가직접지원)	Y	N	N		Y	N	N	계	4,128	568	480	520	560	2,000									
								의무	4,128	568	480	520	560	2,000									
								시도비	4,128	568	480	520	560	2,000									
교통및물류									1,407,464	261,407	284,815	277,811	276,941	306,490									
도로									897,117	166,186	186,260	177,233	172,838	194,600									

분야·부문·정책·단위·세부사업	국가계획	투자 심사	지방채	BTL	의무지출			재원	연 도 별 투 자 계 획					비고	
					법정	보조	이자		합 계	2022	2023	2024	2025		2026
도로망확충 유지관리									55,408	11,354	11,368	10,708	10,893	11,084	
도로안전시설 확충									1,839	1,000	839	0	0	0	
원산도 친환경 모빌리티 공공 플랫폼 구축	N	N	N	N	N	N	N	계	1,839	1,000	839	0	0	0	
								재 량	1,839	1,000	839	0	0	0	
								시 도 비	1,839	1,000	839	0	0	0	
도로안전시설 확충								49,741	9,633	9,786	9,944	10,106	10,273		
회전교차로 설치사업(보조)	Y 행정안전부	N	N	N	Y	N	N	계	5,309	1,000	1,030	1,061	1,093	1,126	
								의 무	5,309	1,000	1,030	1,061	1,093	1,126	
								균 특 보 조 금	5,309	1,000	1,030	1,061	1,093	1,126	
회전교차로 설치사업(도)	Y 행정안전부	N	N	N	Y	N	N	계	4,000	800	800	800	800	800	
								의 무	4,000	800	800	800	800	800	
								균 특 보 조 금	700	140	140	140	140	140	
								시 도 비	3,300	660	660	660	660	660	
무인교통단속장비 등 설치	Y 행정안전부	N	N	N	Y	N	N	계	11,000	2,200	2,200	2,200	2,200	2,200	
								의 무	11,000	2,200	2,200	2,200	2,200	2,200	
								균 특 보 조 금	11,000	2,200	2,200	2,200	2,200	2,200	
교통사고 잦은 곳 개선사업 (보조)	Y 행정안전부	N	N	N	Y	N	N	계	4,144	750	788	827	868	912	
								의 무	4,144	750	788	827	868	912	
								균 특 보 조 금	4,144	750	788	827	868	912	
어린이보호구역 개선사업	Y 행정안전부	N	N	N	Y	N	N	계	6,144	1,183	1,206	1,228	1,252	1,276	
								의 무	6,144	1,183	1,206	1,228	1,252	1,276	

분야·부문·정책·단위·세부사업	국가계획	투자 심사	지방채	BTL	의무지출			재원	연도별투자계획						비고	
					법정	보조	이자		합계	2022	2023	2024	2025	2026		
	Y 행정안전부	N	N	N	Y	N	N	균특보조금	6,144	1,183	1,206	1,228	1,252	1,276		
								계	6,631	1,300	1,313	1,326	1,339	1,353		
	Y 행정안전부	N	N	N	Y	N	N	의무	6,631	1,300	1,313	1,326	1,339	1,353		
								균특보조금	6,631	1,300	1,313	1,326	1,339	1,353		
	Y 행정안전부	N	N	N	Y	N	N	계	2,551	500	505	510	515	520		
								의무	2,551	500	505	510	515	520		
	Y 행정안전부	N	N	N	Y	N	N	균특보조금	2,551	500	505	510	515	520		
								계	3,716	700	721	743	765	788		
	N	N	N	N	N	N	N	재량	3,716	700	721	743	765	788		
								시도비	3,716	700	721	743	765	788		
	Y 국토교통부	N	N	N	Y	N	N	계	6,245	1,200	1,224	1,248	1,273	1,299		
								의무	6,245	1,200	1,224	1,248	1,273	1,299		
	Y 국토교통부	N	N	N	Y	N	N	국고보조금	6,245	1,200	1,224	1,248	1,273	1,299		
								계	3,828	721	743	765	788	811		
	광역교통시설특별회계 운영									3,828	721	743	765	788	811	
	Y 국토교통부	N	N	N	Y	N	N	계	3,828	721	743	765	788	811		
								의무	3,828	721	743	765	788	811		
	Y 국토교통부	N	N	N	Y	N	N	시도비	3,828	721	743	765	788	811		
								계	714,864	130,423	150,177	141,496	136,594	156,174		
	도로망 확충 및 유지관리									714,864	130,423	150,177	141,496	136,594	156,174	
국가지원지방도 건설									220,892	31,008	49,812	42,621	39,634	57,816		
N	Y	N	N	N	N	N	계	8,046	4,014	4,032	0	0	0			
							재량	8,046	4,014	4,032	0	0	0			

분야·부문·정책·단위·세부사업	국가계획	투자 심사	지방채	BTL	의무지출			재원	연도별투자계획						비고
					법정	보조	이자		합계	2022	2023	2024	2025	2026	
	국가지원지방도건설 (청양-신양C)	N	Y		N	N	N	균특보조금	5,698	2,539	3,159	0	0	0	
								시도비	1,347	475	872	0	0	0	
								지방채	1,000	1,000	0	0	0	0	
	국가지원지방도건설 (이호-양곡)	N	N		N	N	N	계	3,964	1,670	2,294	0	0	0	
								재량	3,964	1,670	2,294	0	0	0	
								균특보조금	2,775	1,259	1,516	0	0	0	
								시도비	1,189	411	778	0	0	0	
	국가지원지방도건설 (당진-서산)	N	N		N	N	N	계	41,452	1,766	6,922	6,922	6,922	18,922	
								재량	41,452	1,766	6,922	6,922	6,922	18,922	
								균특보조금	38,451	1,236	6,304	6,304	6,304	18,304	
								시도비	3,001	530	618	618	618	618	
	국가지원지방도건설 (성환~임장)	N	Y		N	N	N	계	63,128	5,406	14,597	13,709	10,709	18,709	
								재량	63,128	5,406	14,597	13,709	10,709	18,709	
								균특보조금	24,638	284	6,089	6,089	6,089	6,089	
								시도비	33,790	422	8,508	7,620	4,620	12,620	
								지방채	4,700	4,700	0	0	0	0	
국가지원지방도건설 (우성-이인)	Y 국토교통부	N	N		N	N	N	계	2,147	399	418	430	443	457	
								재량	2,147	399	418	430	443	457	
								균특보조금	1,503	279	293	301	310	320	
								시도비	644	120	125	129	133	137	
국가지원지방도건설 (장척~목현)	Y 국토교통부	N	N		N	Y	N	계	10,846	406	2,601	2,613	2,613	2,613	

분야·부문·정책·단위·세부사업	국가계획	투자 심사	지방채	BTL	의무지출			재원	연도별투자계획						비고	
					법정	보조	이자		합계	2022	2023	2024	2025	2026		
국가지원지방도건설 (장척~목현)	Y 국토교통부	N	N		N	Y	N	의무	10,846	406	2,601	2,613	2,613	2,613		
								균특보조금	7,210	284	1,731	1,731	1,731	1,731		
								시도비	3,637	122	870	882	882	882		
	국가지원지방도건설 (임천~강경)	Y 국토교통부	N	N		N	N	N	계	26,161	406	6,439	6,439	6,439	6,439	
									재량	26,161	406	6,439	6,439	6,439	6,439	
									균특보조금	18,673	284	4,597	4,597	4,597	4,597	
									시도비	7,488	122	1,842	1,842	1,842	1,842	
	국가지원지방도건설(보상비)	Y 국토교통부	N	Y		N	N	N	계	41,168	11,000	8,000	8,000	8,000	6,168	
									재량	41,168	11,000	8,000	8,000	8,000	6,168	
									시도비	22,168	0	0	8,000	8,000	6,168	
									지방채	19,000	11,000	8,000	0	0	0	
	국가지원지방도건설 (금산~진산)	Y 국토교통부	Y	N	N	N	N	N	계	23,979	5,943	4,509	4,509	4,509	4,509	
									재량	23,979	5,943	4,509	4,509	4,509	4,509	
									균특보조금	12,824	200	3,156	3,156	3,156	3,156	
									시도비	11,155	5,743	1,353	1,353	1,353	1,353	
도로계획 및 확충									42,330	8,130	10,020	10,020	7,080	7,080		
농어촌도로 확포장등 정비사업 지원		N	N		N	Y	N	계	35,400	7,080	7,080	7,080	7,080	7,080		
								의무	35,400	7,080	7,080	7,080	7,080	7,080		
								시도비	35,400	7,080	7,080	7,080	7,080	7,080		
공주~세종 광역BRT 개발사업	Y 국토교통부	N	N	N	N	Y	N	계	6,930	1,050	2,940	2,940	0	0		
								의무	6,930	1,050	2,940	2,940	0	0		

분야·부문·정책·단위·세부사업	국가계획	투자 심사	지방채	BTL	의무지출			재원	연 도 별 투 자 계 획						비고
					법정	보조	이자		합 계	2022	2023	2024	2025	2026	
공주~세종 광역BRT 개발사업	Y 국토교통부	N	N	N	N	Y	N	균 특 보 조 금	4,900	700	2,100	2,100	0	0	
								시 도 비	2,030	350	840	840	0	0	
도로안전시설 확충									88,001	16,500	16,995	17,505	18,030	18,971	
지방관리 도로의 굴곡부, 급경사 등 위험도로 구조개선	Y 국토교통부	N	N		N	Y	N	계	88,001	16,500	16,995	17,505	18,030	18,971	
								의 무	88,001	16,500	16,995	17,505	18,030	18,971	
								균 특 보 조 금	45,659	8,600	8,858	9,124	9,397	9,679	
								시 도 비	42,342	7,900	8,137	8,381	8,633	9,292	
도로교량 유지관리 및 제반업무 지원								176,485	36,685	34,950	34,950	34,950	34,950		
지방도 점용료 징수교부	Y 국토교통부	N	N		Y	N	N	계	2,000	400	400	400	400	400	
								의 무	2,000	400	400	400	400	400	
								시 도 비	2,000	400	400	400	400	400	
지방도 미지급용지 보상	Y 국토교통부	N	N		N	N	N	계	6,002	2,002	1,000	1,000	1,000	1,000	
								재 량	6,002	2,002	1,000	1,000	1,000	1,000	
								시 도 비	6,002	2,002	1,000	1,000	1,000	1,000	
지방도 유지 관리	Y 행정안전부	N	N		N	Y	N	계	135,983	27,783	27,050	27,050	27,050	27,050	
								의 무	135,983	27,783	27,050	27,050	27,050	27,050	
								시 도 비	135,983	27,783	27,050	27,050	27,050	27,050	
위험교량 등 구조물 개량	Y 행정안전부	N	N		N	N	N	계	32,500	6,500	6,500	6,500	6,500	6,500	
								재 량	32,500	6,500	6,500	6,500	6,500	6,500	
								시 도 비	32,500	6,500	6,500	6,500	6,500	6,500	
지방도 정비사업								177,657	34,700	35,000	35,500	36,000	36,457		

분야·부문·정책·단위·세부사업	국가계획	투자 심사	지방채	BTL	의무지출			재원	연도별투자계획						비고
					법정	보조	이자		합계	2022	2023	2024	2025	2026	
지방도 정비사업		Y	Y		N	N	N	계	177,657	34,700	35,000	35,500	36,000	36,457	
								재량	177,657	34,700	35,000	35,500	36,000	36,457	
								시도비	103,657	700	15,000	15,500	36,000	36,457	
								지방채	74,000	34,000	20,000	20,000	0	0	
철도·항공 및 물류지원								4,500	900	900	900	900	900		
KTX공주역 활성화 지원	Y 국토교통부	N	N		N	Y	N	계	2,000	400	400	400	400	400	
								의무	2,000	400	400	400	400	400	
								시도비	2,000	400	400	400	400	400	
충청권광역철도 1단계(계룡~ 신탄진) 건설사업 분담액		N	N		N	N	N	계	2,500	500	500	500	500	500	
								재량	2,500	500	500	500	500	500	
								시도비	2,500	500	500	500	500	500	
항공산업육성								5,000	2,500	2,500	0	0	0		
항공보안장비 시험인증센터 구축사업		Y	N		N	Y	N	계	5,000	2,500	2,500	0	0	0	
								의무	5,000	2,500	2,500	0	0	0	
								시도비	5,000	2,500	2,500	0	0	0	
지방도의 효율적 관리								79,412	15,505	15,591	15,680	15,771	16,865		
지방도의 효율적 관리								79,412	15,505	15,591	15,680	15,771	16,865		
도로 유지보수		N	N		N	N	N	계	64,168	12,634	12,634	12,634	12,634	13,634	
								재량	64,168	12,634	12,634	12,634	12,634	13,634	
								시도비	64,168	12,634	12,634	12,634	12,634	13,634	
재해대책 추진		N	N		N	N	N	계	4,825	909	936	964	993	1,023	

분야·부문·정책·단위·세부사업	국가계획	투자 심사	지방채	BTL	의무지출			재원	연도별투자계획						비고	
					법정	보조	이자		합계	2022	2023	2024	2025	2026		
																재량
	재해대책 추진	N	N		N	N	N	재량	4,825	909	936	964	993	1,023		
								시도비	4,825	909	936	964	993	1,023		
								계	5,963	1,123	1,157	1,192	1,227	1,264		
								재량	5,963	1,123	1,157	1,192	1,227	1,264		
								시도비	5,963	1,123	1,157	1,192	1,227	1,264		
								계	4,456	839	864	890	917	945		
	건설장비 구입 및 관리	N	N		N	N	N	재량	4,456	839	864	890	917	945		
								시도비	4,456	839	864	890	917	945		
								계	4,456	839	864	890	917	945		
	터널 및 교량관리	N	N		N	N	N	재량	4,456	839	864	890	917	945		
								시도비	4,456	839	864	890	917	945		
								계	4,456	839	864	890	917	945		
	지방도의 효율적 관리									47,433	8,905	9,124	9,348	9,579	10,478	
	지방도의 효율적 관리									47,433	8,905	9,124	9,348	9,579	10,478	
	도로 유지보수	N	N		N	N	N	계	41,879	7,859	8,046	8,239	8,436	9,299		
								재량	41,879	7,859	8,046	8,239	8,436	9,299		
								시도비	41,879	7,859	8,046	8,239	8,436	9,299		
								계	3,057	576	593	611	629	648		
재량								3,057	576	593	611	629	648			
시도비								3,057	576	593	611	629	648			
계								2,497	470	484	499	514	530			
재량								2,497	470	484	499	514	530			
시도비								2,497	470	484	499	514	530			
재해대책 추진		N	N		N	N	N	계	3,057	576	593	611	629	648		
재량	3,057							576	593	611	629	648				
시도비	3,057							576	593	611	629	648				
건설장비 구입 및 관리	N	N		N	N	N	계	2,497	470	484	499	514	530			
							재량	2,497	470	484	499	514	530			
							시도비	2,497	470	484	499	514	530			
대중교통·물류등기타									510,347	95,221	98,555	100,578	104,103	111,890		
대중교통 육성 지원									510,347	95,221	98,555	100,578	104,103	111,890		

분야·부문·정책·단위·세부사업	국가계획	투자 심사	지방채	BTL	의무지출			재원	연 도 별 투 자 계 획						비고
					법정	보조	이자		합 계	2022	2023	2024	2025	2026	
운수업 지원 및 육성									389,734	73,331	75,602	76,510	78,865	85,425	
대중교통이용지원사업	Y 기획재정부	N	N	N	Y	N	N	계	109,035	20,537	21,153	21,788	22,442	23,115	
								의 무	109,035	20,537	21,153	21,788	22,442	23,115	
								기 금 보 조 금	46,646	8,786	9,049	9,321	9,601	9,889	
								시 도 비	62,390	11,751	12,104	12,467	12,841	13,226	
광역이동지원센터 운영		N	N	N	N	N	N	계	6,318	1,214	1,238	1,263	1,288	1,314	
								재 량	6,318	1,214	1,238	1,263	1,288	1,314	
								시 도 비	6,318	1,214	1,238	1,263	1,288	1,314	
특별교통수단도입보조	Y 국토교통부	N	N	N	Y	N	N	계	12,709	2,300	2,415	2,536	2,663	2,796	
								의 무	12,709	2,300	2,415	2,536	2,663	2,796	
								국 고 보 조 금	4,421	800	840	882	926	972	
								시 도 비	8,288	1,500	1,575	1,654	1,736	1,823	
저상버스 도입 지원	Y 국토교통부	N	N	N	Y	N	N	계	11,051	2,000	2,100	2,205	2,315	2,431	
								의 무	11,051	2,000	2,100	2,205	2,315	2,431	
								국 고 보 조 금	11,051	2,000	2,100	2,205	2,315	2,431	
농촌형 교통모델	Y 농림축산 식품부	N	N	N	Y	N	N	계	12,709	2,300	2,415	2,536	2,663	2,796	
								의 무	12,709	2,300	2,415	2,536	2,663	2,796	
								균 특 보 조 금	11,604	2,100	2,205	2,315	2,431	2,553	
								시 도 비	1,105	200	210	221	232	243	
공공형버스지원(지역자율)	Y 국토교통부	N	N	N	Y	N	N	계	7,902	1,430	1,502	1,577	1,655	1,738	
								의 무	7,902	1,430	1,502	1,577	1,655	1,738	

분야·부문·정책·단위·세부사업	국가계획	투자 심사	지방채	BTL	의무지출			재원	연도별투자계획						비고
					법정	보조	이자		합계	2022	2023	2024	2025	2026	
공공형버스지원(지역자율)	Y 국토교통부	N	N	N	Y	N	N	균특보조금	7,183	1,300	1,365	1,433	1,505	1,580	
								시도비	718	130	137	143	150	158	
공공형택시지원(지역자율)	Y 국토교통부	N	N	N	Y	N	N	계	4,255	770	809	849	891	936	
								의무	4,255	770	809	849	891	936	
								균특보조금	3,868	700	735	772	810	851	
								시도비	387	70	74	77	81	85	
시외버스 관련사업 지원	N	N	N	N	N	N	N	계	79,415	11,100	13,099	15,456	18,238	21,521	
								재량	79,415	11,100	13,099	15,456	18,238	21,521	
								시도비	79,415	11,100	13,099	15,456	18,238	21,521	
시내버스 관련사업 지원	N	N	N	N	N	N	N	계	86,352	14,400	15,710	17,140	18,700	20,401	
								재량	86,352	14,400	15,710	17,140	18,700	20,401	
								시도비	86,352	14,400	15,710	17,140	18,700	20,401	
노선버스 운행정보 구축	Y 국토교통부	N	N	N	Y	N	N	계	1,730	1,610	120	0	0	0	
								의무	1,730	1,610	120	0	0	0	
								국고보조금	950	950	0	0	0	0	
								시도비	780	660	120	0	0	0	
벽지노선 운행지원사업	Y 국토교통부	N	N	N	Y	N	N	계	27,904	5,050	5,303	5,568	5,846	6,138	
								의무	27,904	5,050	5,303	5,568	5,846	6,138	
								균특보조금	16,577	3,000	3,150	3,308	3,473	3,647	
								시도비	11,328	2,050	2,153	2,260	2,373	2,492	
버스공영차고지 지원사업	Y 국토교통부	N	N	N	Y	N	N	계	9,241	5,027	4,214	0	0	0	

분야·부문·정책·단위·세부사업	국가계획	투자 심사	지방채	BTL	의무지출			재원	연도별투자계획					비고	
					법정	보조	이자		합계	2022	2023	2024	2025		2026
버스공영차고지 지원사업	Y 국토교통부	N	N	N	Y	N	N	의무	9,241	5,027	4,214	0	0	0	
								균특보조금	9,241	5,027	4,214	0	0	0	
대중교통시설 관련사업 지원	N	N	N	N	N	N	N	계	2,655	500	515	530	546	563	
								재량	2,655	500	515	530	546	563	
								시도비	2,655	500	515	530	546	563	
택시 관련사업 지원	N	N	N	N	N	N	N	계	5,526	1,000	1,050	1,103	1,158	1,216	
								재량	5,526	1,000	1,050	1,103	1,158	1,216	
								시도비	5,526	1,000	1,050	1,103	1,158	1,216	
화물자동차 공영차고지 조성 (전환사업)	N	N	N	N	N	N	N	계	10,632	3,632	3,500	3,500	0	0	
								재량	10,632	3,632	3,500	3,500	0	0	
								시도비	10,632	3,632	3,500	3,500	0	0	
전세버스차량 안전장치 장착 지원사업	N	N	N	N	N	N	N	계	2,300	460	460	460	460	460	
								재량	2,300	460	460	460	460	460	
								시도비	2,300	460	460	460	460	460	
교통안전관리 사업									120,613	21,890	22,953	24,068	25,238	26,465	
교통안전관리 업무 추진	Y 행정안전부	N	N	N	Y	N	N	계	6,576	1,190	1,250	1,312	1,378	1,446	
								의무	6,576	1,190	1,250	1,312	1,378	1,446	
								시도비	6,576	1,190	1,250	1,312	1,378	1,446	
공영주차장조성	Y 국토교통부	N	N	N	Y	N	N	계	102,777	18,600	19,530	20,507	21,532	22,608	
								의무	102,777	18,600	19,530	20,507	21,532	22,608	
								균특보조금	102,777	18,600	19,530	20,507	21,532	22,608	

분야·부문·정책·단위·세부사업	국가계획	투자 심사	지방채	BTL	의무지출			재원	연도별투자계획					비고	
					법정	보조	이자		합계	2022	2023	2024	2025		2026
교통연수원 운영		N	N	N	N	N	N	계	11,261	2,100	2,174	2,250	2,328	2,410	
								재량	11,261	2,100	2,174	2,250	2,328	2,410	
								시도비	11,261	2,100	2,174	2,250	2,328	2,410	
국토및지역개발									1,906,140	376,971	363,452	383,189	366,216	416,313	
수자원									661,164	117,814	124,147	131,938	138,951	148,314	
하천 정비 및 관리									661,164	117,814	124,147	131,938	138,951	148,314	
하천 정비 및 관리									658,731	116,790	123,677	131,468	138,481	148,314	
하천기본계획 수립	Y 과학기술 정보통신부	N	N		N	N	N	계	14,203	1,003	3,300	3,300	3,300	3,300	
								재량	14,203	1,003	3,300	3,300	3,300	3,300	
								시도비	14,203	1,003	3,300	3,300	3,300	3,300	
지방하천 정비사업(도) (전환사업)	N	Y		N	Y	N	계	289,000	53,000	55,000	60,000	59,000	62,000		
							의무	289,000	53,000	55,000	60,000	59,000	62,000		
							시도비	96,200	4,200	13,000	18,000	29,000	32,000		
지방채	192,800	48,800	42,000	42,000	30,000	30,000									
지방하천 정비사업(시군) (전환사업)	N	N		N	Y	N	계	179,893	31,631	31,631	31,631	40,000	45,000		
							의무	179,893	31,631	31,631	31,631	40,000	45,000		
							시도비	179,893	31,631	31,631	31,631	40,000	45,000		
지방하천정비사업(안성천수계) (전환사업)	N	N		N	Y	N	계	25,000	5,000	5,000	5,000	5,000	5,000		
							의무	25,000	5,000	5,000	5,000	5,000	5,000		
							시도비	25,000	5,000	5,000	5,000	5,000	5,000		
지방하천 유지관리	Y 특허청	N	N		N	N	N	계	54,307	9,366	10,386	11,519	11,519	11,519	

분야·부문·정책·단위·세부사업	국가계획	투자 심사	지방채	BTL	의무지출			재원	연도별투자계획						비고
					법정	보조	이자		합계	2022	2023	2024	2025	2026	
지방하천 유지관리	Y 특허청	N	N		N	N	N	재량	54,307	9,366	10,386	11,519	11,519	11,519	
								시도비	54,307	9,366	10,386	11,519	11,519	11,519	
지방하천 재해예방	Y 국토교통부	N	N		N	Y	N	계	42,312	7,047	8,092	9,196	8,295	9,681	
								의무	42,312	7,047	8,092	9,196	8,295	9,681	
								시도비	42,312	7,047	8,092	9,196	8,295	9,681	
국가하천유지보수(금강권역)		N	N		N	Y	N	계	38,891	6,857	7,310	7,792	8,275	8,658	
								의무	38,891	6,857	7,310	7,792	8,275	8,658	
								국고보조금	38,891	6,857	7,310	7,792	8,275	8,658	
하천관리실태조사 지원		N	N		N	Y	N	계	3,947	773	785	797	797	797	
								의무	3,947	773	785	797	797	797	
								시도비	3,947	773	785	797	797	797	
지방하천 편입토지 보상		N	N		Y	N	N	계	11,176	2,114	2,173	2,234	2,296	2,360	
								의무	11,176	2,114	2,173	2,234	2,296	2,360	
								시도비	11,176	2,114	2,173	2,234	2,296	2,360	
균형발전사업 추진									2,434	1,024	470	470	470	0	
하천 균형발전사업		N	N		N	Y	N	계	2,434	1,024	470	470	470	0	
								의무	2,434	1,024	470	470	470	0	
								시도비	2,434	1,024	470	470	470	0	
지역및도시									987,115	203,551	187,877	184,301	189,136	222,249	
지역균형개발									160,357	47,126	28,460	20,151	18,851	45,769	
공공기관이전지원									22,400	4,400	4,500	4,700	4,500	4,300	

분야·부문·정책·단위·세부사업	국가계획	투자 심사	지방채	BTL	의무지출			재원	연 도 별 투 자 계 획						비고
					법정	보조	이자		합 계	2022	2023	2024	2025	2026	
이전공공기관 정주여건 개선	Y 국토교통부	Y	N		N	N	N	계	22,400	4,400	4,500	4,700	4,500	4,300	
								재 량	22,400	4,400	4,500	4,700	4,500	4,300	
								시 도 비	22,400	4,400	4,500	4,700	4,500	4,300	
생활SOC복합화 사업 지원									56,223	25,933	12,635	5,885	5,885	5,885	
생활SOC 복합화 지원(작은 도서관)	Y 문화체육관광부	Y	N	N	N	Y	N	계	1,736	616	280	280	280	280	
								의 무	1,736	616	280	280	280	280	
								균 특 보 조 금	1,736	616	280	280	280	280	
생활SOC 복합화 지원(공공 도서관)	Y 농림축산식 품부	Y	N		N	Y	N	계	12,301	3,881	2,105	2,105	2,105	2,105	
								의 무	12,301	3,881	2,105	2,105	2,105	2,105	
								균 특 보 조 금	12,301	3,881	2,105	2,105	2,105	2,105	
생활SOC 복합화 지원 (국민체육센터)	Y 문화체육관 광부	Y	N		N	Y	N	계	17,700	8,100	2,100	2,500	2,500	2,500	
								의 무	17,700	8,100	2,100	2,500	2,500	2,500	
								기 금 보 조 금	17,700	8,100	2,100	2,500	2,500	2,500	
생활SOC 복합화 지원 (생활문화센터)	Y 농림축산식 품부	Y	N		N	Y	N	계	12,242	7,792	2,650	600	600	600	
								의 무	12,242	7,792	2,650	600	600	600	
								균 특 보 조 금	12,242	7,792	2,650	600	600	600	
생활SOC 복합화 지원(주거지 주차장)	Y 국토교통부	Y	N	N	N	Y	N	계	8,076	2,576	5,200	100	100	100	
								의 무	8,076	2,576	5,200	100	100	100	
								균 특 보 조 금	8,076	2,576	5,200	100	100	100	
생활SOC 복합화 지원 (가족센터)	Y 여성가족부	Y	N		N	Y	N	계	4,168	2,968	300	300	300	300	
								의 무	4,168	2,968	300	300	300	300	

분야·부문·정책·단위·세부사업	국가계획	투자 심사	지방채	BTL	의무지출			재원	연도별투자계획						비고
					법정	보조	이자		합계	2022	2023	2024	2025	2026	
생활SOC 복합화 지원 (가족센터)	Y 여성가족부	Y	N		N	Y	N	균 특 보 조 금	2,583	2,283	75	75	75	75	
								시 도 비	1,585	685	225	225	225	225	
지역균형발전사업 추진									81,734	16,793	11,325	9,566	8,466	35,584	
지역균형발전사업 (생활SOC복합화)	Y	N		N	Y	N		계	81,734	16,793	11,325	9,566	8,466	35,584	
								의 무	81,734	16,793	11,325	9,566	8,466	35,584	
								시 도 비	81,734	16,793	11,325	9,566	8,466	35,584	
미래대응 기반강화								32,500	5,500	6,000	6,500	7,000	7,500		
청년정책 추진								32,500	5,500	6,000	6,500	7,000	7,500		
청년정책 추진	N	N		N	N	N	N	계	25,000	4,000	4,500	5,000	5,500	6,000	
								재 량	25,000	4,000	4,500	5,000	5,500	6,000	
								시 도 비	25,000	4,000	4,500	5,000	5,500	6,000	
충남청년 공모사업	N	N	N	N	N	N	N	계	7,500	1,500	1,500	1,500	1,500	1,500	
								재 량	7,500	1,500	1,500	1,500	1,500	1,500	
								시 도 비	7,500	1,500	1,500	1,500	1,500	1,500	
취약지 및 도시개발								316,859	57,797	59,797	62,746	67,075	69,444		
건설정책 지원								2,017	380	391	403	415	428		
지역건설산업 활성화	N	N	N	N	N	N	N	계	2,017	380	391	403	415	428	
								재 량	2,017	380	391	403	415	428	
								시 도 비	2,017	380	391	403	415	428	
도시계획 관리								50,832	9,547	9,819	10,099	10,587	10,780		
개발제한구역 주민지원	Y 국토교통부	N	N		N	Y	N	계	13,273	2,500	2,575	2,652	2,732	2,814	

분야·부문·정책·단위·세부사업	국가계획	투자 심사	지방채	BTL	의무지출			재원	연도별투자계획						비고
					법정	보조	이자		합계	2022	2023	2024	2025	2026	
개발제한구역 주민지원	Y 국토교통부	N	N		N	Y	N	의무	13,273	2,500	2,575	2,652	2,732	2,814	
								균특보조금	13,273	2,500	2,575	2,652	2,732	2,814	
도시계획시설사업 지원		N	N		N	N	N	계	37,559	7,047	7,244	7,447	7,855	7,966	
								재량	37,559	7,047	7,244	7,447	7,855	7,966	
								시도비	37,559	7,047	7,244	7,447	7,855	7,966	
스마트 행복도시 구축								54,709	10,760	10,848	10,939	11,033	11,129		
스마트 타운 챌린지	Y 국토교통부	N	N		N	Y	N	계	19,500	3,900	3,900	3,900	3,900	3,900	
								의무	19,500	3,900	3,900	3,900	3,900	3,900	
								국고보조금	15,000	3,000	3,000	3,000	3,000	3,000	
								시도비	4,500	900	900	900	900	900	
스마트 솔루션 챌린지	Y 국토교통부	N	N		N	Y	N	계	13,000	2,600	2,600	2,600	2,600	2,600	
								의무	13,000	2,600	2,600	2,600	2,600	2,600	
								국고보조금	10,000	2,000	2,000	2,000	2,000	2,000	
								시도비	3,000	600	600	600	600	600	
스마트 행복도시 만들기		N	N		N	Y	N	계	13,115	2,500	2,560	2,621	2,684	2,749	
								의무	13,115	2,500	2,560	2,621	2,684	2,749	
								시도비	13,115	2,500	2,560	2,621	2,684	2,749	
스마트 안심마을 조성		N	N	N	N	Y	N	계	6,000	1,200	1,200	1,200	1,200	1,200	
								의무	6,000	1,200	1,200	1,200	1,200	1,200	
								시도비	6,000	1,200	1,200	1,200	1,200	1,200	
광역 스마트도시 안전망 서비스 확대		N	N	N	N	N	N	계	3,094	560	588	617	648	681	

분야·부문·정책·단위·세부사업	국가계획	투자 심사	지방채	BTL	의무지출			재원	연 도 별 투 자 계 획						비고	
					법정	보조	이자		합 계	2022	2023	2024	2025	2026		
광역 스마트도시 안전망 서비스 확대		N	N	N	N	N	N	N	재 량	3,094	560	588	617	648	681	
									시 도 비	3,094	560	588	617	648	681	
지역개발 지원										203,616	35,700	37,314	39,880	43,615	47,107	
지역개발지원	Y 국토교통부	N	N		N	Y	N		계	118,600	19,700	21,000	23,350	25,750	28,800	
									의 무	118,600	19,700	21,000	23,350	25,750	28,800	
									균 특 보 조 금	118,600	19,700	21,000	23,350	25,750	28,800	
거점지역기반시설지원 (전환사업)		N	N		N	Y	N		계	85,016	16,000	16,314	16,530	17,865	18,307	
									의 무	85,016	16,000	16,314	16,530	17,865	18,307	
									시 도 비	85,016	16,000	16,314	16,530	17,865	18,307	
주한미군 공여구역 주변지역 개발										510	510	0	0	0	0	
공여구역 주변지역 등 개발	Y 행정안전부	N	N		N	Y	N		계	510	510	0	0	0	0	
									의 무	510	510	0	0	0	0	
									국 고 보 조 금	510	510	0	0	0	0	
지역균형발전사업 추진										5,175	900	1,425	1,425	1,425	0	
도시숲 복합문화공간 조성		N	N		N	Y	N		계	5,175	900	1,425	1,425	1,425	0	
									의 무	5,175	900	1,425	1,425	1,425	0	
									시 도 비	5,175	900	1,425	1,425	1,425	0	
건축문화 진흥										11,343	2,167	2,216	2,267	2,320	2,373	
건축문화 진흥										11,343	2,167	2,216	2,267	2,320	2,373	
건축물 안전관리 강화	Y 국토교통부	N	N	N	N	Y	N		계	11,343	2,167	2,216	2,267	2,320	2,373	
									의 무	11,343	2,167	2,216	2,267	2,320	2,373	

분야·부문·정책·단위·세부사업	국가계획	투자 심사	지방채	BTL	의무지출			재원	연도별투자계획					비고	
					법정	보조	이자		합계	2022	2023	2024	2025		2026
건축물 안전관리 강화	Y 국토교통부	N	N	N	N	Y	N	국고보조금	8,725	1,667	1,705	1,744	1,784	1,825	
								시도비	2,618	500	512	523	535	548	
도시재생									406,252	79,527	79,712	80,683	81,667	84,663	
도시재생									406,252	79,527	79,712	80,683	81,667	84,663	
도시재생 사업지원	N	N	N	N	N	N	N	계	2,389	450	464	477	492	506	
								재량	2,389	450	464	477	492	506	
								시도비	2,389	450	464	477	492	506	
지역경관개선	N	N	N	Y	N	N	N	계	6,765	1,300	1,326	1,353	1,380	1,407	
								의무	6,765	1,300	1,326	1,353	1,380	1,407	
								시도비	6,765	1,300	1,326	1,353	1,380	1,407	
도시재생사업	Y 국토교통부	N	N	N	Y	N	N	계	394,067	77,177	77,320	78,247	79,186	82,137	
								의무	394,067	77,177	77,320	78,247	79,186	82,137	
								균특보조금	327,852	64,443	64,433	65,206	65,989	67,781	
								시도비	66,216	12,734	12,887	13,041	13,198	14,356	
도시활력증진지역개발(소규모 재생사업)	Y 국토교통부	N	N	N	Y	N	N	계	3,031	600	603	606	609	613	
								의무	3,031	600	603	606	609	613	
								균특보조금	2,500	500	500	500	500	500	
								시도비	531	100	103	106	109	113	
균형발전									4,033	775	791	806	822	839	
균형발전사업									4,033	775	791	806	822	839	
균형발전사업 추진		N	N		N	Y	N	계	4,033	775	791	806	822	839	

분야·부문·정책·단위·세부사업	국가계획	투자 심사	지방채	BTL	의무지출			재원	연도별투자계획					비고	
					법정	보조	이자		합계	2022	2023	2024	2025		2026
균형발전사업 추진		N	N		N	Y	N	의무	4,033	775	791	806	822	839	
								시도비	4,033	775	791	806	822	839	
토지행정 선진화 구현									45,114	8,529	8,769	9,016	9,270	9,530	
토지정책사업 지원								계	5,734	1,084	1,115	1,146	1,178	1,211	
개별공시지가조사지원사업	Y 국토교통부	N	N		N	Y	N	계	5,734	1,084	1,115	1,146	1,178	1,211	
								의무	5,734	1,084	1,115	1,146	1,178	1,211	
								국고보조금	5,702	1,078	1,109	1,140	1,171	1,204	
								시도비	32	6	6	6	7	7	
공간정보 기반구축								3,255	613	631	650	670	690		
상하수도 공간정보 수정갱신사업	Y 국토교통부	N	N	N	N	Y	N	계	3,255	613	631	650	670	690	
								의무	3,255	613	631	650	670	690	
								국고보조금	3,255	613	631	650	670	690	
디지털 지적구축								36,126	6,832	7,023	7,220	7,422	7,630		
지적재조사사업 추진	Y 국토교통부	N	N		N	Y	N	계	36,126	6,832	7,023	7,220	7,422	7,630	
								의무	36,126	6,832	7,023	7,220	7,422	7,630	
								국고보조금	36,126	6,832	7,023	7,220	7,422	7,630	
성공적인 내포신도시 건설 추진								10,656	2,131	2,131	2,131	2,131	2,131		
도청소재 도시건설								10,656	2,131	2,131	2,131	2,131	2,131		
도청소재도시건설 업무 지원 및 홍보	Y 국토교통부	N	N		N	N	N	계	10,656	2,131	2,131	2,131	2,131	2,131	
								재량	10,656	2,131	2,131	2,131	2,131	2,131	
								시도비	10,656	2,131	2,131	2,131	2,131	2,131	

분야·부문·정책·단위·세부사업	국가계획	투자 심사	지방채	BTL	의무지출			재원	연도별투자계획					비고	
					법정	보조	이자		합계	2022	2023	2024	2025		2026
산업단지									257,861	55,606	51,428	66,949	38,129	45,749	
산업단지 조성 및 운영									257,861	55,606	51,428	66,949	38,129	45,749	
지방산업단지 기반시설사업 지원									226,925	46,543	42,508	59,049	35,176	43,649	
지방산업단지 공업용수도건설 (전환사업)		N	N		N	Y	N	계	187,850	32,105	33,504	53,848	29,744	38,649	
								의무	187,850	32,105	33,504	53,848	29,744	38,649	
								시도비	187,850	32,105	33,504	53,848	29,744	38,649	
지방산업단지 문화재 조사비 지원		N	N		N	Y	N	계	2,203	1,295	275	201	432	0	
								의무	2,203	1,295	275	201	432	0	
								시도비	2,203	1,295	275	201	432	0	
상생산업단지 조성 지원		N	N		N	Y	N	계	25,000	5,000	5,000	5,000	5,000	5,000	
								의무	25,000	5,000	5,000	5,000	5,000	5,000	
								시도비	25,000	5,000	5,000	5,000	5,000	5,000	
산업단지 구조고도화 및 재생 사업	Y 국토교통부	Y	N		N	Y	N	계	6,799	3,070	3,729	0	0	0	
								의무	6,799	3,070	3,729	0	0	0	
								국고보조금	5,195	2,070	3,125	0	0	0	
								시도비	1,604	1,000	604	0	0	0	
산업단지 중소기업 청년교통비 지원(국가직접지원)	Y 산업통상 자원부	N	N	N	N	Y	N	계	5,073	5,073	0	0	0	0	
								의무	5,073	5,073	0	0	0	0	
								국고보조금	4,719	4,719	0	0	0	0	
								시도비	354	354	0	0	0	0	
농공단지 조성 및 운영									14,271	3,018	3,100	3,100	2,953	2,100	

분야·부문·정책·단위·세부사업	국가계획	투자 심사	지방채	BTL	의무지출			재원	연 도 별 투 자 계 획						비고								
					법정	보조	이자		합 계	2022	2023	2024	2025	2026									
									계	10,418	2,018	2,100	2,100	2,100	2,100								
									의 무	10,418	2,018	2,100	2,100	2,100	2,100								
									시 도 비	10,418	2,018	2,100	2,100	2,100	2,100								
									계	3,853	1,000	1,000	1,000	853	0								
									의 무	3,853	1,000	1,000	1,000	853	0								
									시 도 비	3,853	1,000	1,000	1,000	853	0								
									농공단지 조성 및 운영									2,440	820	820	800	0	0
									계	2,440	820	820	800	0	0								
									재 량	2,440	820	820	800	0	0								
									시 도 비	2,440	820	820	800	0	0								
									산업단지 조성 및 운영									14,225	5,225	5,000	4,000	0	0
									계	14,225	5,225	5,000	4,000	0	0								
									재 량	14,225	5,225	5,000	4,000	0	0								
									시 도 비	14,225	5,225	5,000	4,000	0	0								
									과학기술									149,736	25,978	29,794	30,188	31,333	32,444
기술개발									59,670	10,790	11,319	11,781	12,511	13,270									
과학기술 개발 및 연구 지원									59,670	10,790	11,319	11,781	12,511	13,270									
과학문화 창달 및 산학협력 추진									59,670	10,790	11,319	11,781	12,511	13,270									
충남 과학기술진흥원 설립									계	18,002	2,670	3,071	3,531	4,061	4,670								
									재 량	18,002	2,670	3,071	3,531	4,061	4,670								
									시 도 비	18,002	2,670	3,071	3,531	4,061	4,670								

분야·부문·정책·단위·세부사업	국가계획	투자 심사	지방채	BTL	의무지출			재원	연도별투자계획						비고
					법정	보조	이자		합계	2022	2023	2024	2025	2026	
제조기술융합센터 테스트베드 구축(국가직접지원)	Y	N			N	Y	N	계	40,168	7,870	7,998	8,000	8,100	8,200	
								의무	40,168	7,870	7,998	8,000	8,100	8,200	
								시도비	40,168	7,870	7,998	8,000	8,100	8,200	
혁신형 의사과학자 공동연구 사업(국가직접지원)	Y	N			N	Y	N	계	1,500	250	250	250	350	400	
								의무	1,500	250	250	250	350	400	
								시도비	1,500	250	250	250	350	400	
과학기술일반									90,066	15,188	18,476	18,406	18,822	19,174	
SW융합산업 기반조성 및 확산									25,161	4,279	4,562	5,012	5,428	5,880	
S/W융합산업 육성									25,161	4,279	4,562	5,012	5,428	5,880	
충남 SW융합산업 육성사업 (국가직접지원)	Y	N			N	Y	N	계	8,830	1,458	1,535	1,764	1,940	2,134	
								의무	8,830	1,458	1,535	1,764	1,940	2,134	
								시도비	8,830	1,458	1,535	1,764	1,940	2,134	
지역 S/W기업 성장지원	N	N			N	Y	N	계	1,723	331	338	345	351	358	
								의무	1,723	331	338	345	351	358	
								균특보조금	862	166	169	172	176	179	
								시도비	862	166	169	172	176	179	
지역지식재산 창출·창업지원 사업(국가직접지원)	Y 소방청	N	N		N	Y	N	계	14,608	2,490	2,689	2,904	3,137	3,388	
								의무	14,608	2,490	2,689	2,904	3,137	3,388	
								시도비	14,608	2,490	2,689	2,904	3,137	3,388	
에너지 신산업 확산									64,905	10,909	13,914	13,394	13,394	13,294	
에너지 신산업 확산 기반구축									64,905	10,909	13,914	13,394	13,394	13,294	

분야·부문·정책·단위·세부사업	국가계획	투자 심사	지방채	BTL	의무지출			재원	연 도 별 투 자 계 획						비고		
					법정	보조	이자		합 계	2022	2023	2024	2025	2026			
	수소충전소 운영 지원사업	N	N		N	N	N	계	2,045	429	429	429	429	329			
								재 량	2,045	429	429	429	429	329			
								시 도 비	2,045	429	429	429	429	329			
	수소충전소 설치 지원	Y 환경부	N	N		N	Y	N	계	39,950	7,990	7,990	7,990	7,990	7,990		
									의 무	39,950	7,990	7,990	7,990	7,990	7,990		
									국 고 보 조 금	33,500	6,700	6,700	6,700	6,700	6,700		
									시 도 비	6,450	1,290	1,290	1,290	1,290	1,290		
	수소산업 기반구축(국가직접 지원)	Y 산업통상자 원부	Y	N	N	N	N	Y	N	계	11,180	2,260	2,620	2,100	2,100	2,100	
										의 무	11,180	2,260	2,620	2,100	2,100	2,100	
										국 고 보 조 금	9,980	1,980	2,000	2,000	2,000	2,000	
										시 도 비	1,200	280	620	100	100	100	
	LNG냉열 활용 냉매물류단지 조성	N	N	N	N	N	N	Y	N	계	11,730	230	2,875	2,875	2,875	2,875	
의 무										11,730	230	2,875	2,875	2,875	2,875		
국 고 보 조 금										10,200	200	2,500	2,500	2,500	2,500		
시 도 비										1,530	30	375	375	375	375		