



---

2017년 ~ 2021년

# 중기 지방재정계획

---



충청남도



# 목 차

## 제1장 중기지방재정계획 개요

1. 제도의 의의 .....	3
2. 법적근거 및 연혁 .....	4
3. 계획 수립 체계 .....	5

## 제2장 중기 재정운용 여건과 전망

1. 일반현황 .....	9
2. 대·내외 경제여건 .....	10
3. 국가재정 운영계획의 주요 내용 .....	12
4. 도 재정운용 여건 .....	18

## 제3장 재정운용 목표 및 자원배분 방향

1. 도정비전과 추진과제 .....	23
2. 중기재정운용 방향 .....	24
3. 중기재정운용 목표 .....	25
4. 자원배분 방향 .....	26

## 제4장 중기 재정계획 총괄

1. 세입·세출계획 .....	31
2. 채무전망 및 관리계획 .....	47
3. 통합재정수지 전망과 관리방안 .....	49
4. 회계별 분야별 계획 .....	50
5. 의무지출과 재량지출 .....	77
6. 지역통합재정통계 .....	80

## 제5장 분야별 정책방향 및 투자계획

(일반공공행정분야~과학기술분야) .....	85
-------------------------	----

<b>부 록</b> 세부사업계획서 .....	99
--------------------------	----



# 제1장

## 중기지방재정계획 개요





# 제1장 중기지방재정계획 개요

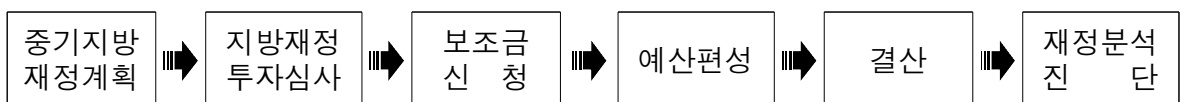
## 1 제도의 의의

### □ 개념

- 지방자치단체의 발전계획과 수요를 중·장기적으로 전망하여 반영한 다년도 예산으로서, 효율적인 자원배분을 통한 계획적인 지방재정 운용을 위해 수립하는 5년간의 연동화 계획(Rolling Plan)

### □ 필요성

- 중·장기적 시계에서 5개년 계획을 수립하고, 경제·사회적 여건 변화를 반영한 연동화 계획으로 운영
  - 지방정부의 비전과 정책 우선순위를 반영하여 발전계획을 수립하고 지방재정의 예측가능성을 제고
  - 개별사업 검토 중심의 단년도 예산편성 과정에서 놓치기 쉬운 전략적 자원배분 기능을 강화
- 국가재정운용계획에서 제시하는 중·장기 중점재원 투자방향 및 주요 사업계획을 반영하여 국가와 지방의 재정적 연계성을 확보
  - 중앙부처는 지역정책의 준거를 제시하고, 지방자치단체는 재정 운용의 기본틀로 활용
  - 투자심사, 예산편성 등 지방재정운용계획 수립의 기초



### □ 근거 규정

- 지방재정법 제33조(중기지방재정계획의 수립 등)
- 지방재정법 제44조의2(예산안의 첨부서류)

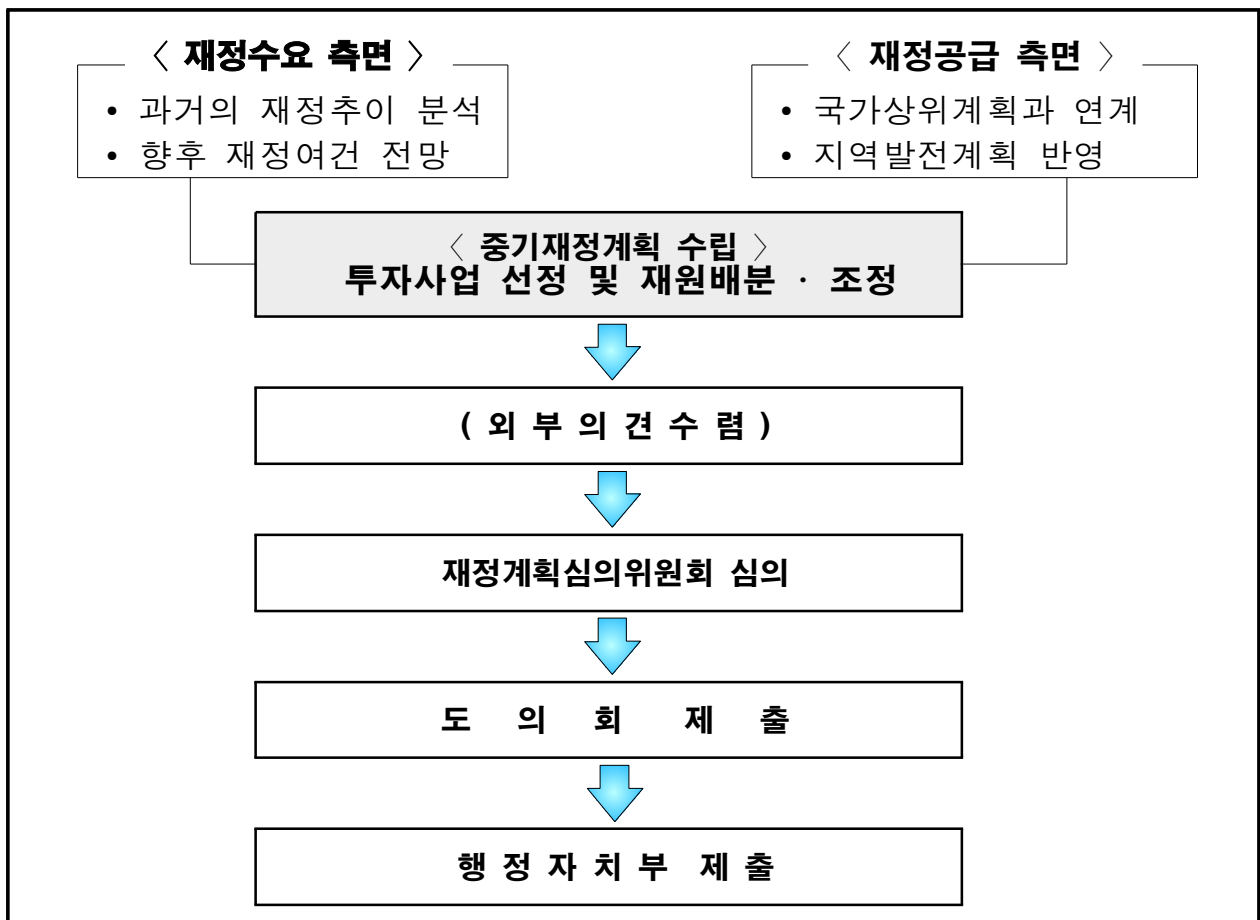
### □ 연 혁

- (‘88년) 중기지방재정계획 수립 법제화(지방재정법)
- (‘91년) 지방재정계획심의위원회 설치 및 국무회의 보고 규정
- (‘93년) 국가계획 및 지역계획과 연동화 계획으로 운영
- (‘95년) 계획수립 결과를 관계 부처에 통보, 협의 추진
- (‘05년) 중기지방재정계획 수립 시기 조정(4월→11월)
- (‘07년) 사업예산제도 운영과 연계하여 수립
- (‘14년) 계획 미반영 사업은 투자심사, 지방채 발행 제한
- (‘15년) 중기지방재정계획연도 변경(다음 회계년도부터 5회계연도)



### 3 계획 수립 체계

- **계획 기간** : 2017년~ 2021년(5개년 연동화 계획)
- **계획 범위** : 일반회계 + 특별회계 + 기금 투자사업
- **주요 내용**
  - 재정목표 : 지역발전 및 재정운용의 목표·전략 등 기본방향
  - 재정전망 : 세입·세출 추계 및 투자 가용재원 판단
  - 투자계획 : 분야별 정책방향 및 투자계획 수립
  - 대상사업 : 40억원 이상 사업(공연·축제 등 행사성 사업 3억원 이상)
- **수립 절차**





## 제2장

# 중기 재정운용 여건과 전망



## 제2장 중기 재정운용 여건과 전망

### 1 일반 현황

□ 인 구 - 2,149천명(전국 인구의 4.1%)

○ 내국인 2,090천명, 외국인 59천명

○ 인구밀도 : 261.6명/km<sup>2</sup>

□ 면 적 - 8,214km<sup>2</sup>(전 국토의 8.2%)

○ 임야 51.5%, 농경지(전, 답) 31.7%, 도시용 토지 7.2%, 기타 9.6%

○ 전체적으로 저지대형 지형, 해안은 리아스식 해안(rias coast)

□ 행정구조('16. 6월 기준)

○ 행정구역 : 15개 시·군(시 8, 군 7), 207개 읍·면·동, 5,531통리

○ 행정조직 : 2 부지사, 12 실국본부, 의회, 21 직속기관, 8 사업소

○ 공 무 원 : 17,155명(도 4,173, 시·군 12,982)

□ 재정규모('16. 6월 기준)

○ 기 관 별 : 도(5조 6,280억원), 시·군(8조 2,252억원)

○ 회 계 별 : 일반(11조 6,285억원), 특별·기타(2조 2,247억원)

○ 재정자립도 : 도(26.6%), 시·군(20.6%)

□ 지역경제

○ (산업구조) 농림어업 4.9%, 광업및제조업 52.4%, 서비스 등 42.7%

○ (1인당 GRDP) 47,597천원(전국 2위) \* 전국평균 29,460천원

○ (경제활동인구) 1,262천명(전국 27,064천명의 4.7%)

※ 산업구조, GRDP는 2016년 6월 기준, 경제활동인구는 2015년 8월 기준임

## 2 대내·외 경제여건

### 가. 대외여건

- (2016년) 세계경제는 성장과 교역량이 정체된 가운데 브렉시트 등으로 유럽을 중심으로 선진국의 리스크가 확대되는 모습
  - 미국은 고용시장 개선 등에 힘입어 소비 중심의 완만한 경기 회복세가 지속되고 있으나 달러강세로 인한 수출과 생산부진이 성장을 제약
  - 유로존은 완만한 회복세를 유지하고 있으나 브렉시트의 파급 영향, 은행권 부실 등이 우려
  - 일본은 엔화강세 등 불확실성이 확대되는 상황, 중국은 성장세가 완만히 둔화되는 가운데 과도한 기업부채 등 불안요인이 상존
  - 신흥국은 브라질, 러시아 등 자원수출국의 부진 지속 예상
  
- (2017년 이후) 세계경제는 신흥국을 중심으로 점진적인 회복세를 보일 전망이나 브렉시트 파급영향, 미국 금리인상 등 하방위험이 상존
  - 선진국은 완만한 회복세를 지속할 전망이나 유럽지역을 중심으로 브렉시트의 영향이 가시화 될 가능성
  - 신흥국은 원자재 가격의 회복 등으로 경기가 점차 개선될 것으로 예상되나 미국 금리인상에 따른 금융불안 가능성 등이 리스크 요인으로 작용 예상

< 세계경제 성장률 전망(IMF, '16.7월) >

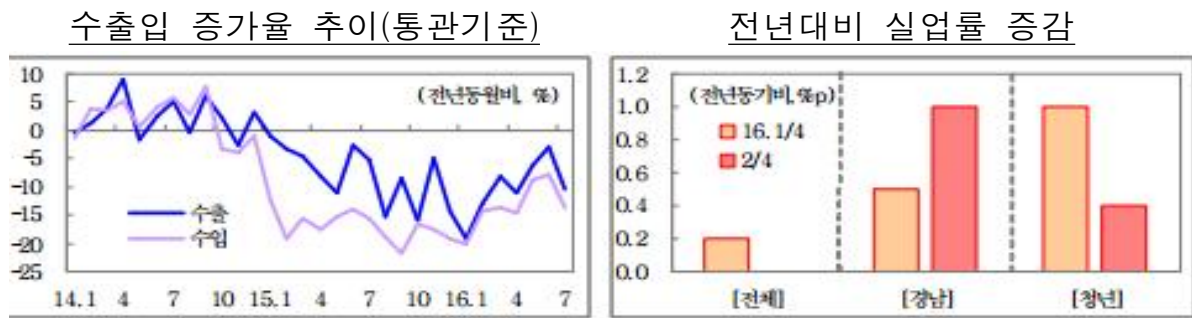
(단위 : %)

구 분	'15년	'16년	'17년	'18년	'19년	'20년
세 계	3.1	3.1	3.4	3.6	3.8	3.8
- 선진국	1.9	1.8	1.8	2.0	1.9	1.8
- 신흥국	4.0	4.1	4.6	4.8	5.0	5.1

## 나. 대내여건

### □ (2016년) 내수 중심의 회복세가 지속될 전망

- 내수는 주택건설 호조, 추경 등 확장적 거시정책 효과 등으로 양호한 흐름을 이어갈 것으로 예상되나 수출부진, 기업 구조조정, 자동차 개별소비세 인하 종료, 부정청탁금지법 시행 등 회복세를 제약하는 요인도 상존
- 수출은 유가회복(단가회복) 등으로 점차 개선될 것으로 보이나, 세계경제의 저성장 지속, 브렉시트 진행 등으로 회복세는 미약할 전망
- 고용은 수출부진, 기업 구조조정 본격화 등으로 고용창출력이 약화되어 제조업·청년층·조선업 밀집지역 중심으로 여건 악화 예상



\* 자료 : 무역협회

\* 자료 : 통계청

### □ (2017년 이후) 세계경제 개선, 구조개혁 성과 가시화 등으로 경제성장이 점차 개선될 것으로 예상

- 세계경제 회복세, 세계교역량 개선 등에 따른 수출회복 예상
- 확장적 거시정책의 효과와 4대부문 구조개혁·산업개혁 등 구조개혁 성과 가시화 등이 성장에 긍정적 요인으로 작용
- 다만, 생산가능인구 감소 전환, 주력산업 경쟁력 약화, 중국의 성장세 둔화, 브렉시트 협상·난민문제 등 유럽지역 불안은 부담 요인으로 작용할 가능성

## [ 국가재정운영 여건 ]

### 가. 재정수입

- (국세수입) 경기회복세에 따라 세입 여건도 점진적으로 개선될 것으로 보이나, 일부 불확실성은 지속될 전망
  - 2016년 내수 중심으로 경기가 회복세를 보이고 2017년 이후 경제성장이 점차 개선되면서 국세수입 증가세도 유지될 전망
  - 다만, 세계경제의 저성장 지속, 주력산업 경쟁력 약화, 2017년 생산가능 인구 감소 전환 등은 국세수입 증가의 제약요인으로 작용
- (세외수입) 세부 항목별 증감요인으로 중기 총량은 큰 변동이 없을 것으로 전망
- (기금수입) 가입자 확대 등으로 사회보장성기금 수입 다소 증가 전망
  - 대내외 경제여건 불확실에 따른 사회보장기금 수입증가율 감소 ('16년 7.0% → '17년 3.7%) 등으로 기금수입 증가세는 다소 약화될 것으로 전망
  - 2017년에는 정부재정 체계 외로 운영되던 자동차사고 피해 지원 사업 분담금과 국제빈곤퇴치기여금이 각각 기금으로 편입



## 나. 재정지출

### □ 복지·의무지출 소요 증가로 재정운용의 경직성 심화

- 저출산·고령화의 지속으로 2017년에는 유소년인구와 고령인구 비율이 역전됨에 따라 향후 노후소득 및 건강보장에 대한 재정 소요가 지속적으로 증가할 것으로 예상
- 지방이전재원(지방교부세 및 지방교육재정교부금)은 내국세 수입 증가로 계획기간 중 확대될 전망
- 의무지출 비중은 고령화에 따른 인구구조 변화 등에 따라 빠르게 확대되어 재정운용의 경직성이 심화될 것으로 예상

### □ 재정지출 소요도 대폭 증가

- 의무지출 외에도 경제 활력 및 중장기적인 잠재성장을 제고하기 위한 재정지출 소요도 크게 증가
  - 고용여건 악화로 청년·여성을 위한 일자리 창출과 장애인, 노인 등 취약계층 맞춤형 일자리 지원
  - 문화융성 및 신성장산업 육성을 위한 투자
  - 최근 남북관계 및 동북아 정세를 반영하여 대북안보 강화 및 자주국방 실현 등을 위한 국방투자 등

### □ 각 부처 중기요구 기준 지출증가율은 연평균 6.0% 수준

< '15~'19년 계획 대비 '16~'20년 부처요구 > (단위 : 조원, %)

구분	'15	'16	'17	'18	'19	'20	증가율
· '15~'19년 계획(A)	375.4	386.7	396.7	406.2	416.0	-	2.6
· '16~'20년 부처요구(B)		386.4	424.1	447.0	466.3	488.0	6.0
· 계획대비 추가요구(B-A)		△0.3	27.4	40.8	50.3		

## [ 국가재정운용 기본방향 ]

### □ 재정의 역할을 성장과 고용 중심으로 강화

- 지속가능한 경제 성장을 위해 재정운용기간동안 재정의 역할을 성장과 고용을 중심으로 보다 강화
- 지속적인 지출 구조조정을 통해 절감된 재원은 미래 먹거리 창출 등 경제 분야에 재투자
- 특히, 일자리를 재정운용에 중심에 두고 모든 정책은 일자리 관점에서 재평가하면서 기존 일자리 사업은 수요자 중심으로 개편

### □ 건전재정 운용의 제도적 기틀 마련

- 미래국가재정 위험에 대비하기 위한 건전재정 운용의 제도적 기틀 확립
- 모든 재정운용주체(국가, 지자체, 사회보험, 공공기관 등)의 건전화 노력을 통합적으로 규율하는 「재정건전화법」 제정 추진
- 경제 및 재정여건에 맞는 채무 수지준칙 등 재정준칙 법제화로 재정총량 관리 및 사회보험 건전성 강화

### □ 지속적인 재정개혁을 통한 재정운용의 효율성 제고

- 재정지출의 효율성을 높이기 위해 유사·중복 통폐합 지속 추진
- 민간투자사업에 새로 도입된 사업방식 활성화로 재정투자에 민간역량 적극 활용
- 세입확충을 위해 조세지출에 대한 성과평가 및 예비타당성 조사로 성과가 낮은 비과세·감면제도정비, 지하경제 양성화 등 지속 추진
- 국고보조사업 사전심사 및 국고보조금 통합관리 시스템 구축으로 보조금 부정수급 강력 대응

## [ 국가재정 전망 및 목표 ]

### 가. 재정수입

- 재정수입은 '16~'20년 기간 중 연평균 5.0% 증가할 전망
  - 국세수입은 '15~'19년 계획보다 개선된 연평균 5.6% 증가할 전망
  - 세외수입은 매년 26~28조원 수준 유지
  - 기금수입은 사회보장성기금 수입 증가 등으로 매년 5~6% 수준의 안정적인 증가세 유지

< 중기 재정수입 전망 >

(단위 : 조원, %)

구분	'16		'17	'18	'19	'20	연평균 증가율
	본예산	추경안					
□ 재정수입	391.2	401.0	414.5	436.0	456.3	476.4	5.0
○ 국세수입	222.9	232.7	241.8	252.1	264.5	277.2	5.6
○ 세외수입	27.2	27.2	26.2	28.2	27.1	26.2	△0.9
○ 기금수입	141.1	141.1	146.6	155.8	164.7	173.0	5.2

\* 국회 확정예산 기준

- 조세부담률은 경상성장율 수준으로 국세수입도 증가하면서 18.8~18.9% 수준 유지

< 중기 조세부담률 전망 >

(단위 : %)

구분	'16		'17	'18	'19	'20
	본예산	추경안				
□ 조세부담률	18.3	18.9	18.9	18.8	18.8	18.8
□ 국민부담률	25.1	25.7	26.1	26.2	26.4	26.4

\* 국회 확정예산 기준, 지방세부담률은 '15년 4.5% 수준과 동일 전제

## 나. 재정지출

- 재정지출은 '16~'20년 기간 중 연평균 3.5% 증가
  - '15~'19년 계획의 재정지출 연평균 증가율 2.6%보다 높은 수준으로 중기 재정건전성을 훼손하지 않는 범위 내 확장적 운용
  - 예산지출은 연평균 3.1% 증가, 기금지출은 연평균 4.3% 증가
- 의무지출은 연평균 5.5% 증가, 재량지출은 연평균 1.6% 증가
  - 의무지출은 전체 지출에서 차지하는 비중은 '16년 47.3%에서 '20년 51.1% 수준까지 높아질 전망
- 의무지출은 '16~'20년 기간 중 연평균 5.5% 증가할 전망이며, 총 지출의 연평균 증가율(3.5%)을 크게 상회
  - 기초연금, 공적연금 등 복지분야 법정지출의 높은 증가세가 의무지출 증가율 상승의 주요 요인

< 의무지출 유형별 전망 >

(단위 : 조원, %)

구분	'16	'17	'18	'19	'20	연평균 증가율
□ 의무지출	182.6	195.6	204.8	215.1	226.2	5.5
○ 지방이전재원	77.4	85.2	89.5	93.6	97.9	6.1
○ 복지 분야 법정지출	83.3	87.9	92.1	97.1	102.6	5.3
○ 이자지출	16.7	16.8	17.5	18.6	20.0	4.7
○ 기타 의무지출	5.2	5.6	5.6	5.8	5.7	2.3

- 재량지출은 '16~'20년 계획기간 중 연평균 1.6% 증가
  - '17년에는 경제회복 지원 등을 위해 '15~'19년 계획보다 소폭 증가
  - '17년 이후에는 재정건전성 제고를 위해 재량지출 증가율을 엄격하게 관리

## [ 분야별 국가재원 배분 방향 ]

- 맞춤형 복지 및 일자리 창출 지원을 통한 서민생활 안정
- 문화융성·신산업 육성 등을 통한 미래성장동력 창출
- 안보·치안서비스 강화로 국민 안심사회 구현

< 분야별 재원배분 계획 >

(단위 : 조원, %)

구 분	'16년	'17년	'18년	'19년	'20년	'16~'20 연평균
총 지 출	386.4 (2.9)	400.7 (3.7)	3 414.3 (3.4)	428.4 (3.4)	443.0 (3.4)	3.5
1. 보건·복지·고용	123.4	130.0	135.8	141.6	147.7	4.6
2. 교육	53.2	56.4	58.8	61.0	63.4	4.5
3. 문화·체육·관광	6.6	7.1	8.1	8.4	8.6	6.8
4. 환경	6.9	6.9	6.8	6.7	6.7	△0.6
5. R&D	19.1	19.4	19.7	19.9	20.2	1.5
6. 산업·중소기업·에너지	16.3	15.9	15.7	15.4	15.2	△1.7
7. SOC	23.7	21.8	20.3	19.3	18.5	△6.0
8. 농림·수산·식품	19.4	19.5	19.4	19.3	19.3	△0.2
9. 국방	38.8	40.3	41.8	43.2	44.7	3.6
10. 외교·통일	4.7	4.6	4.7	4.9	5.0	1.7
11. 공공질서·안전	17.5	18.0	18.7	19.4	20.1	3.5
12. 일반·지방행정	59.5	63.9	66.9	69.6	73.5	5.4

### 가. 재정수입

- 저성장·저금리 장기화, 세계금융시장 변화의 영향으로 국내 금융시장 변동성 증가 등 불확실성은 지속될 전망
- (지방세) 저금리 효과로 부동산 경기는 소폭 회복세를 유지하고 있으나 수출부진 영향이 투자위축 등으로 파급되어 민간 부문 활력이 저조하고 가계부채 증가 등 불확실성으로 저감요인 상존
- (세외수입) 징수교부금 수입 및 과징금 수입은 다소 증가하고 공공예금 이자수입, 공유재산 매각수입 등은 금년보다 다소 감소 예상
- (이전수입) 국고보조금은 기초연금, 영유아보육 등 복지정책 확대에 따라 지속적으로 증가하고, 지방교부세는 각종 저감요인에도 불구하고 내국세 증가로 인하여 2016년도 수준 기대

### 나. 재정지출

- 복지 확대 등 정부시책에 따른 세출수요 지속 증가, 지역경제 활성화 및 성장동력 산업육성 등 지출수요 지속 증가 전망

- 맞춤형 복지 등 국민생활 안정을 뒷받침하는 기본적인 복지투자가 지속되고, 세대·계층별 복지프로그램 등이 확충되는 등 취약 계층 사회서비스 일자리 등 지원 확대
- 충남 R&D사업 대응투자, 사회적 경제 활력 제고, 일자리 창출형 중소기업 육성, 중견기업의 경쟁력 강화 등 경제부흥을 위한 투자 확대
- 국·도비 보조사업에 대한 도비부담비율 개선, 3농혁신 등 공약 사업의 성숙기로써 실효성 제고를 위한 투자수요 증가
- 세계문화유산 등재 및 문화·유적·관광 등 3대 프로젝트와 2017년 금산세계인삼엑스포 개최비용 소요
- 도로·교량·하천 등 지역 SOC사업 및 지역경제 활성화 등을 위한 기반 사업과 재해 재난대비 예산의 투자 확대
- 개발·성장에서 사람 중심으로 정책 패러다임 변화에 따른 사회 약자 및 소외계층의 인권 강화를 위한 수요 증가
- 미세먼지, 이산화탄소 배출 등 대기오염과 수질개선을 위한 하수도 사업 등 환경오염 예방을 위한 수요 증대





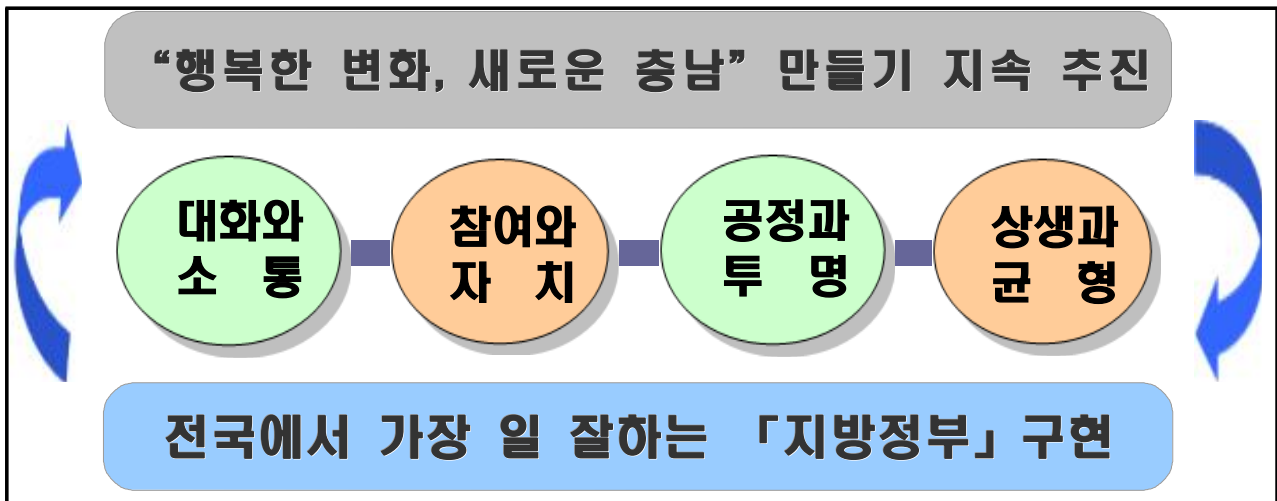
## **제3장**

# **재정운용 목표 및 자원배분 방향**



# 제3장 재정운용 목표 및 자원배분 방향

## 1 도정 비전과 추진과제



역  
점  
추  
진  
과  
제

- ① 농어촌에 희망주는 「3농혁신」 추진
- ② 일 잘하는 지방정부를 만드는 「행정혁신」 추진
- ③ 주민이 주인 되는 「자치분권」 실현
- ④ 행복하고 따뜻한 「맞춤형 복지 · 평생교육」 확대
- ⑤ 지속가능한 「충남경제」 육성
- ⑥ 창의롭고 활력있는 「문화관광」 구현
- ⑦ 자연과 사람이 상생하는 「생활환경」 조성
- ⑧ 서해안시대를 열어가는 「지역개발」 추진

### 가. 기본방향

- 도↔시·군 기능 재정립 원칙에 따라 도와 시군의 사무를 정립하고 책임과 자율성을 강화하여 선택과 집중
- 모든 사업을 원점(Zero-Base)에서 사업성과를 따져 미흡하고 도민체감도가 낮은 사업은 과감히 세출 구조조정
- 재정투자 방향 설정시부터 이해관계자의 다양한 의견 수렴
- 도민참여예산위원회의 의견수렴 대상사업을 총액배분 대상사업에서 전체 자체사업으로 확대
- 중장기계획과 소관부서 역점과제와의 연계성 강화를 통한 체계적인 정책 추진체계 확립 및 이행률 제고
  - 실국별 중장기 계획은 실행을 전제로 계획수립, 수립된 계획은 구체적 실행방안 마련 및 중기지방재정계획에 충실히 반영

### 나. 세부기준

- 법적경비, 국비보조사업 법정 도비 부담액 우선 반영
- 도비보조 사업수의 총량관리(One-out, One-in)
- 도가 주도적으로 추진하는 역점·공약사업 보조율 상향(9~30%→30~50%)
- 도↔시·군 기능 재정립에 따른 시군 이양사업, 시군에서 운영하는 센터 등 시군에 책임과 권한 이양
- 지방보조금 및 주요 재정사업 평가결과를 반영
- 기존사업 중 국가, 도에서 추진하는 성격이 유사하거나 중복되는 사업은 통·폐합

## 〈 기본 목표 〉

- ◇ 미래 대비 투자 활성화 및 신성장 동력 확보
- ◇ 경제 활력 제고 및 민생안정을 위한 전략적 자원 배분
- ◇ 도민과 함께하는 과감한 재정개혁 및 재정건전화 도모

## □ 미래 대비 투자 활성화 및 신성장 동력 확보

- 창조적 R&D 투자, 신산업 육성 및 신시장 개척을 통해 미래 먹거리 확보
- 대규모 SOC사업은 지양 및 도로는 혼잡구간 해소에 집중하며 신규사업보다 기존도로의 효용성·안전성 제고에 초점

## □ 경제 활력 제고 및 민생안정을 위한 전략적 자원 배분

- 일자리 창출 확대와 취약계층을 중심으로 한 맞춤형 취업지원 강화
- 안전한 행복충남 실현을 위한 재난안전체계 확립 및 인프라 구축

## □ 도민과 함께하는 과감한 재정개혁 및 재정건전화 도모

- 도↔시·군 기능재정립을 통한 도 다운 예산 운용으로 충남형 자치분권 실현 도모
- 지방재정건전 운영을 위해
  - (사업비) 모든 사업을 원점(Zero-base)에서 분석·점검하고, 사업의 효율성이 낮거나 타당성이 검증되지 않은 사업은 예산편성 제외
  - (경상경비) 행정운영비, 재무활동 등 경상적 경비는 전년도 결산액 등을 분석하고 자체 기준을 정하여 절감 운영

#### □ 농어촌에 희망주는 「3농혁신」 추진

- 지역혁신 모델 구축 및 친환경 고품질 농업 육성
- 지역순환형 로컬푸드 및 산지유통 체계 구축
- 가축방역 순환시스템 구축 및 선진축산 환경 조성 등

#### □ 안전한 행복충남 실현을 위한 재난안전체계 확립

- 재난안전 통합지원 및 지진 등 재난 관리체계 확립
- 현장대응력 강화를 위한 소방안전 인프라 구축
- 사회 취약계층 소방안전 사각지대 해소 및 안전서비스 확대

#### □ 일자리 창출 및 신성장 동력산업 육성

- 「경제비전 2030」의 내실있는 추진으로 지속성장 기반 구축
- 기업지원 시책 혁신적 개선으로 일자리 창출형 중소기업 육성
- R&D거버넌스 및 평가시스템 도입으로 지역산업발전 견인
- 수소경제사회 선도전략 수립 등 미래 청정에너지 산업 육성

#### □ 행복하고 따뜻한 맞춤형 충남복지 실현

- 무상보육, 기초연금 등 보편적 복지 강화
- 초·중 무상급식 및 친환경 식자재 공급 등 보장
- 여성·청소년 등 가족 모두가 역량을 발휘할 수 있는 여건 조성
- 신종 감염병 대응체계 확립 및 지방의료원 공공기능 강화

#### □ 흥을 살리고 숨결을 찾아가는 문화관광 정책 실현

- 세계문화유산 보존관리 및 문화융성 창조경제 허브 구축
- 문화·유적·관광 등 「3대 프로젝트」 기반 구축
- 새로운 문화관광 기반 구축 및 메가 이벤트 준비 등

## □ 깨끗하고 아름다운 행복한 충남환경 구현

- 지속가능한 사회를 위한 온실가스 감축관리 강화
- 위해요소로부터 도민을 지키는 선도적인 환경보건정책 추진
- 가뭄, 수질 악화 등 물 위기 대응능력 강화
- 산림자원을 활용한 휴양, 관광, 레저문화 창출 등

## □ 교통안전망 SOC 확충 및 행복한 정주여건 조성

- 계획적 국토관리와 지역균형개발 촉진
- 주거복지 향상과 쾌적한 정주환경 조성
- 서해안시대 교통망 확충과 안전한 도로 환경 조성

## □ 충남 주도형 「해양건도」 구현

- 「해양 신산업」 육성을 위한 성장 동력 확보
- 해양레저스포츠 기반구축 및 해양관광 활성화
- 경쟁력 있는 미래 수산업 육성
- 해양환경 보전과 아름다운 어촌·어항 개발 등

## □ 살고 싶은 내포신도시 건설

- 완벽한 도시건설과 함께 체계적 운영·관리 시스템 구축
- 미래 신성장 동력 추가 발굴, 도입하여 도시 경쟁력 제고
- 주민이 행복한 환경 조성으로 인구 유입 가속화 유도

## □ 미래를 준비하는 선도적 충남

- 지방채 안정적인 감축을 통한 미래 대규모 재정투자 대비
- 어린이·청소년·청년의 자기개발 및 미래 일자리 기회 제공
- 차별과 편견 없는 공정사회, 함께 사는 충남공동체 조성





## 제4장

# 중기재정계획 총괄





# 제4장 중기재정계획 총괄

## 1 세입·세출 계획

**총규모(예산+기금): 33조 9,604억원**

(단위 : 억원, %)

구 분	중기 재정 계획					합계	비중	연평균 신장률
	2017	2018	2019	2020	2021			
합 계	65,546	67,439	67,396	69,573	69,650	339,604	100	1.5
일 반 회 계	50,476	52,705	52,858	55,630	56,210	267,879	78.9	2.7
특 별 회 계	4,379	4,330	4,407	4,418	4,518	22,052	6.5	0.8
기 금	10,691	10,404	10,131	9,525	8,922	49,673	14.65.2	△4.4

○ 계획기간(5개년) 중 총 재정규모는 33조 9,604억원으로 추계 하였으며, 연평균 증가율은 1.5% 증가 전망

- 일반회계 25조 4,279억원(78.9%)으로 연평균 2.7% 증가 전망
- 특별회계 2조 2,052억원( 6.5%)으로 연평균 0.8% 증가 전망
- 기 금 4조 9,673억원(14.6%)으로 연평균 △4.4% 감소 전망

(단위 : 억원)



## □ 회계별 규모

(단위 : 백만원, %)

구 분	중 기 재 정 계 획					합 계	비중	연평균 신장률
	2017	2018	2019	2020	2021			
합 계	6,554,589	6,743,852	6,739,643	6,957,303	6,964,969	33,960,356	100	1.5
일 반 회 계	5,047,561	5,270,548	5,285,851	5,562,980	5,620,978	26,787,918	78.9	2.7
특 별 회 계	437,934	432,964	440,715	441,765	451,780	2,205,158	6.5	0.8
도청소재도시건설	7,351	6,250	5,252	3,657	3,767	26,278	0.1	△15.4
균 형 발 전	45,978	16,772	14,724	14,880	15,039	107,393	0.3	△24.4
특장부동산지역원사업	81,467	112,277	122,544	126,315	128,995	571,598	1.7	12.2
특장자원지역원사업	24,131	21,498	22,118	21,833	23,750	113,330	0.3	△0.4
안면도관광광지개발	8,252	7,470	6,620	570	570	23,482	0.1	△48.7
의료급여기금특별회계	244,455	241,999	246,757	251,610	256,559	1,241,380	3.7	1.2
광역교통시설	4,800	4,598	400	400	400	10,598	0	△46.3
학교용지부담금	21,500	22,100	22,300	22,500	22,700	111,100	0.3	1.4
기 금	1,069,094	1,040,340	1,013,077	952,558	892,211	4,967,280	14.6	△4.4
통 합 관 리	66,078	66,078	66,078	66,078	66,078	330,390	1.0	0
남 북 교 류 협 력	2,905	2,905	2,905	2,905	2,905	14,525	0	0
양 성 평 등 기 금	3,890	4,165	4,267	4,371	4,478	21,171	0.1	3.6
청 소 년 육 성	2,928	2,889	2,849	2,810	2,770	14,246	0	△1.4
중 소 기 업 육 성	179,103	179,463	179,443	179,413	179,393	896,815	2.6	0
농 어 촌 진 흥	24,678	24,678	24,678	24,678	24,678	123,390	0.4	0
사 회 복 지	7,132	7,222	7,306	7,392	7,491	36,543	0.1	1.2
재 해 구 호	26,640	26,691	27,640	28,159	28,687	137,817	0.4	1.9
식 품 진 흥	8,460	8,598	8,708	8,820	8,934	43,520	0.1	1.4
재 난 관 리	52,433	52,640	52,851	53,067	53,286	264,277	0.8	0.4
지 역 개 발 기 금	694,847	665,011	636,352	574,865	513,511	3,084,586	9.1	△7.3

※ 특별회계(10→8) : 폐지1(도립대학 특별회계), 전환1(지역개발특별회계→기금)

기 금(13→11) : 신설1(지역개발기금), 폐지2(감채기금, 도립대학장학기금), 통합(사회복지+난치병후원)

## □ 세입·세출 추계(일반+특별+기금)

(단위 : 백만원, %)

구 분	중 기 재 정 계 획					합 계	비 중	연평균 신장률	비고
	2017	2018	2019	2020	2021				
① 세 입	6,459,627	6,648,889	6,644,680	6,862,338	6,870,006	33,485,540	100	1.6	
지 방 세	1,727,325	1,784,169	1,902,726	2,080,473	2,205,340	9,700,033	29	6.3	
세 외 수 입	520,229	602,387	555,404	507,774	447,735	2,633,529	8	△3.7	
경상적세외수입	42,394	41,871	40,663	38,929	37,746	201,603	1	△2.9	
임시적세외수입	477,835	560,516	514,741	468,845	409,989	2,431,926	7	△3.8	
이 전 재 원	3,421,956	3,600,580	3,506,768	3,607,827	3,544,412	17,681,543	53	0.9	
지 방 교 부 세	618,025	679,806	665,323	687,407	676,002	3,326,563	10	2.3	
국 고 보 조 금	2,176,903	2,331,691	2,212,281	2,273,165	2,234,331	11,228,371	34	0.7	
지 특 보 조 금	506,025	465,906	504,862	518,933	508,003	2,503,729	7	0.1	
기 금 보 조 금	121,003	123,177	124,302	128,322	126,076	622,880	2	1	
보전수입및내부거래	790,117	661,753	679,782	666,264	672,519	3,470,435	10	△3.9	
② 경 상 지 출	1,302,535	1,267,599	1,243,567	1,184,111	1,121,276	6,119,088	100	△3.7	
행 정 운 영 경 비	216,366	218,947	224,354	226,737	223,890	1,110,294	18	0.9	
인 력 운 영 비	205,781	208,140	213,262	215,501	213,414	1,056,098	17	0.9	
기 본 경 비	10,585	10,807	11,092	11,236	10,476	54,196	1	△0.3	
재 무 활 동	1,078,550	1,040,892	1,011,310	949,324	889,186	4,969,262	81	△4.7	
내부거래지출	346,452	344,907	346,394	348,419	353,615	1,739,787	28	0.5	
보 전 지 출	732,098	695,985	664,916	600,905	535,571	3,229,475	53	△7.5	
예 비 비	7,619	7,760	7,903	8,050	8,200	39,532	1	1.9	
③ 투자비용재원(①-②)	51,570,920	5,381,290	5,401,113	5,678,228	5,748,730	27,366,453	0	2.8	
④ 사 업 수 요	5,252,054	5,476,254	5,496,077	5,773,192	5,843,694	27,841,271	0	2.7	
⑤ 부족재원(④-③)	94,964	94,964	94,964	94,964	94,964	474,820	0	0	
지 방 채	94,964	94,964	94,964	94,964	94,964	474,820	0	0	
재 정 규 모 (① + ⑤)	6,554,591	6,743,853	6,739,644	6,957,302	6,964,970	33,960,360	0	1.5	

## 가. 세입 전망

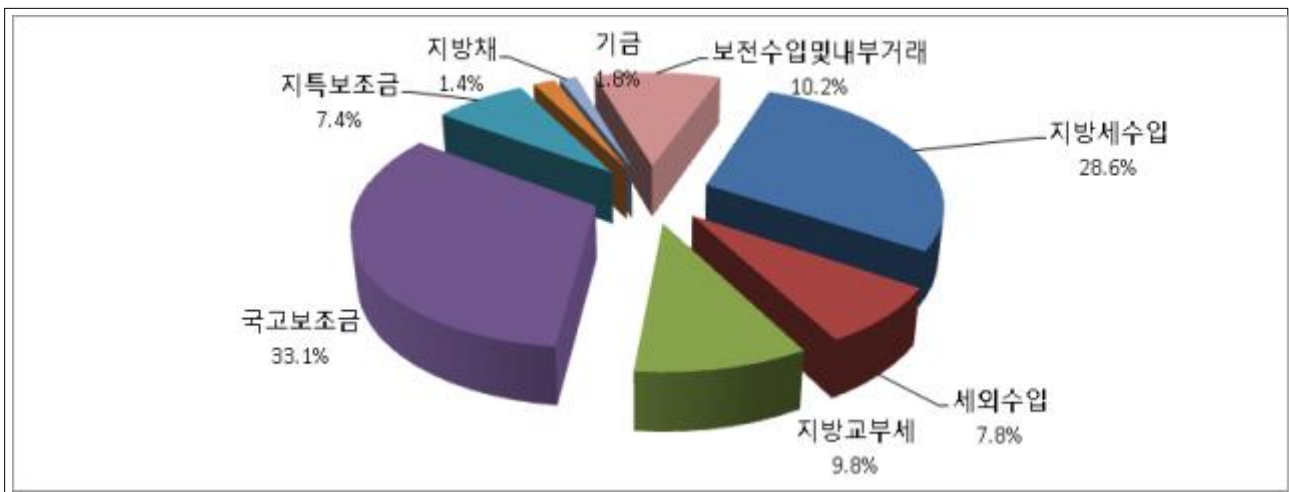
### 1. 자원별 규모 및 구성비

(단위 : 백만원, %)

구 분	중 기 재 정 계 획					합계	비중	연평균 신장률
	2017	2018	2019	2020	2021			
합 계	6,554,591	6,743,853	6,739,644	6,957,302	6,964,970	33,960,360	100	1.5
자 체 재 원	2,247,554	2,386,556	2,458,130	2,588,247	2,653,075	12,333,562	36.3	4.2
지 방 세 수 입	1,727,325	1,784,169	1,902,726	2,080,473	2,205,340	9,700,033	28.6	6.3
세 외 수 입	520,229	602,387	555,404	507,774	447,735	2,633,529	7.8	△3.7
이 전 재 원	3,421,956	3,600,580	3,506,768	3,607,827	3,544,412	17,681,543	52.1	0.9
지 방 교 부 세	618,025	679,806	665,323	687,407	676,002	3,326,563	9.8	2.3
국 고 보 조 금	2,176,903	2,331,691	2,212,281	2,273,165	2,234,331	11,228,371	33.1	0.7
지 특 보 조 금	506,025	465,906	504,862	518,933	508,003	2,503,729	7.4	0.1
기 금	121,003	123,177	124,302	128,322	126,076	622,880	1.8	1
지 방 채 등	94,964	94,964	94,964	94,964	94,964	474,820	1.4	0
보전수입및내부거래	790,117	661,753	679,782	666,264	672,519	3,470,435	10.2	△3.9

○ 계획기간(5개년) 중 총 세입규모는 33조 9,604억원으로 추계

- 자체재원은 12조 3,336억원(36.3%)으로 연평균 4.2% 증가 전망
- 이전재원은 17조 6,815억원(52.1%)으로 연평균 0.9% 증가 전망
- 지방채등은 4,748억원(1.4%)으로 연평균 증감없이 현행유지로 전망
- 보전수입 및 내부거래 3조4,704억원(10.2%)으로 연평균 △3.9% 감소 전망



## 《 세입 전망 총괄표 》

(단위 : 백만원, %)

구 분	중 기 재 정 계 획					합 계	비 중	연평균 신장률	비고
	2017	2018	2019	2020	2021				
합 계	6,554,589	6,743,853	6,739,644	6,957,303	6,964,970	33,960,359	100	1.5	
자 체 재 원	2,247,554	2,386,555	2,458,130	2,588,247	2,653,075	12,333,561	36.3	4.2	
지 방 세	1,727,325	1,784,169	1,902,726	2,080,473	2,205,340	9,700,033	28.6	6.3	
세 외 수 입	520,229	602,386	555,404	507,774	447,735	2,633,528	7.8	△3.7	
경 상 적	42,394	41,870	40,663	38,929	37,746	201,602	0.6	△2.9	
임 시 적	477,835	560,516	514,741	468,845	409,989	2,431,926	7.2	△3.8	
이 전 재 원	3,421,955	3,600,580	3,506,768	3,607,828	3,544,412	17681543	52.1	0.9	
지 방 교 부 세	618,025	679,806	665,323	687,407	676,002	3,326,563	9.8	2.3	
보 통	586,604	618,914	595,551	615,301	602,803	3,019,173	8.9	0.7	
특 별	6,000	6,200	6,400	6,600	6,800	32,000	0.1	3.2	
소 방	25,421	54,692	63,372	65,506	66,399	275,390	0.8	27.1	
국 고 보 조 금	2,176,903	2,331,691	2,212,281	2,273,165	2,234,331	11,228,371	33.1	0.7	
지 특 보 조 금	506,025	465,906	504,862	518,933	508,003	2,503,729	7.4	0.1	
기 금 보 조 금	121,002	123,177	124,302	128,323	126,076	622,880	1.8	1	
지 방 채	94,964	94,964	94,964	94,964	94,964	474,820	1.4		
보 전 수 입 및 내 부 거 래	790,117	661,753	679,782	666,264	672,519	3,470,435	10.2	△3.9	

## 2. 지방세 수입 전망

(단위 : 백만원, %)

구 분	중 기 재 정 계 획					합 계	비 중	연평균 신장률	비고
	2017	2018	2019	2020	2021				
합 계	1,727,325	1,784,169	1,902,726	2,080,473	2,205,340	9,700,033	100	6.3	
보 통 세	1,373,866	1,411,738	1,542,458	1,708,179	1,839,034	7,875,275	81.2	7.6	
취 득 세	958,306	974,539	1,027,782	1,088,360	1,176,158	5,225,145	53.9	5.3	
등록면허세	66,860	70,817	68,411	70,952	69,813	346,854	3.6	1.1	
레 저 세	18,978	19,888	19,023	19,525	18,997	96,410	1		
지방소비세	329,723	346,494	427,242	529,342	574,066	2,206,866	22.8	14.9	
목 적 세	347,458	366,431	354,269	366,294	360,306	1,794,758	18.5	0.9	
지 역 자 원 시 설 세	95,028	101,347	99,000	103,478	102,969	501,823	5.2	2	
지방교육세	252,430	265,084	255,269	262,816	257,337	1,292,935	13.3	0.5	
과년도 수입	6,000	6,000	6,000	6,000	6,000	30,000	0.3		

□ 최근 내수 회복세 영향으로 호전될 전망이나 부동산 경기 여건 등에 따라 불확실성은 지속될 전망

○ (지방세) 토지(3.46%↑), 공동주택가격(4.2%↑), 개별주택가격(3.04%↑)의 점진적 상승으로 지방세 수입은 금년보다 상승할 것으로 전망되나, 부동산 거래와 건축허가 증가율이 둔화되고 있고 경기회복 불확실성으로 저감 요인 상존



## □ 취득세

- 과세 대상인 주택·토지·건축물 등 부동산 및 자동차 등으로 구분한 후 각각 별도의 세수추계모형 설정
- 부동산 거래에 따른 취득세는 한국조세연구원의 제시모형에 따라 산정
- 정부의 세금정책 및 경제성장률, 부동산 시장변동 등을 감안하여 신장률 1.3% 추계

## □ 등록면허세

- 세수추계 시점의 면허 및 단순등록 종별과세 대상건수에 해당 종별 세액 및 거래세 신장률과 징수율 적용 산출
- 전반적으로 세수가 안정적으로 상승하여 신장률 2.4% 추계

## □ 레저세

- 최근 5년간의 징수실적을 기초로 선형회기 분석방법을 활용 예상 징수액 산정 및 마사회 등 사업주체 예상매출액 적용 산출
- 완만한 증가세를 고려하여 신장률 1.3% 추계

## □ 지방소비세

- 2014년 세율인상(6%→11%)에 따른 세입 증가 요인 발생
- 지방소비세 세액신장률 및 국내경제성장률 전망하락을 반영하여 신장률 2.4% 추계

## □ 지역자원시설세

- 전년도 주택가격, 토지가격 추이(1년간 변동누계 또는 선형계수)와 매년 과표 증감률 및 지역별 특수요인을 반영
- 전력소비 증가율 및 발전소 증설 등을 고려하여 신장률 3.3% 추계

## □ 지방교육세

- 취득세, 등록레저세 등 추계액에 적용세율을 곱하여 추계

## □ 과년도 수입

- 경기여건 및 징수대책에 따라 주요 변동 예상

### 3. 세외수입 전망

(단위 : 백만원, %)

구 분	중 기 재 정 계 획					합 계	비중	연평균 신장률	비고
	2017	2018	2019	2020	2021				
합 계	520,229	602,386	555,404	507,774	447,735	2,633,528	100	△3.7	
경상적 세외수입	42,394	41,871	40,663	38,929	37,746	201,602	7.7	△2.9	
재산임대수입	1,285	1,294	1,303	1,313	1,323	6,518	0.2	0.7	
사 용 료 수 입	4,388	4,474	4,561	4,649	4,738	22,809	0.9	1.9	
수 수 료 수 입	2,562	2,605	2,649	2,694	2,739	13,250	0.5	1.7	
사 업 수 입	1,323	1,342	1,361	1,380	1,400	6,806	0.3	1.4	
징 수 교 부 금	8,514	8,757	9,009	9,269	9,539	45,088	1.7	2.9	
이 자 수 입	24,321	23,398	21,780	19,623	18,007	107,130	4.1	△7.2	
임시적 세외수입	477,835	560,516	514,741	468,845	409,989	2,431,926	92.3	△3.8	
재산매각수입	7,716	7,716	7,716	7,716	7,716	38,580	1.5	0	
부 담 금	31,680	32,159	32,300	31,524	32,072	159,735	6.1	0.3	
과 징 금 및 과 태 료	990	1,011	1,026	1,042	1,058	5,127	0.2	1.7	
기 타 수 입	437,149	519,330	473,399	428,263	368,843	2,226,984	84.6	△4.2	
과 년 도 수 입	300	300	300	300	300	1,500	0.1	0	

## □ 경상적 세외수입

◇ 매년 반복하여 발생하는 수입으로 지난 5년간의 징수실적을 바탕으로 세목별 특성을 감안하여 추계

- (재산임대수입) 임대 등에 대한 공시지가 상승 반영 추계
- (사용료수입) 공공시설의 점용 사용에 대한 이용률 증감 추이 감안 추계
- (수수료수입) 수질검사(보건환경연구원) 및 축산물 검사수수료(가축위생연구소) 각종 시험응시 수수료 징수 추이 감안
- (사업 수입) 시험 및 분양용으로 생산(농업기술원, 수산·축산기술·산림환경연구소 등)하는 농축수산물 매각 추이를 감안 추계
- (징수교부금수입) 생태보전협력금, 환경개선·수질개선부담금, 환경오염배출부과금 등 징수실적에 따라 추계
- (이자 수입) 기준금리 인하 및 정부의 지방재정 균형집행 운영기조 유지를 감안 추계

## □ 임시적 세외수입

◇ 일시적으로 발생하는 수입으로 '17년 구)도청사 및 구)관사촌 매각에 따른 수입과 지난 5년간 징수실적을 반영하여 추계

- (재산매각수입) '17년 구)도청사(796억원) 및 구) 관사촌(40억) 매각 예상 반영
- (기타세목별수입) 지난 5년간 징수실적 및 계획기간 내 세목별 여건 변화를 예상하여 추계

## 4. 이전재원 전망

(단위 : 백만원, %)

구 분	중 기 재 정 계 획					합 계	비 중	연평균 신장률	비고
	2017	2018	2019	2020	2021				
합 계	3,421,955	3,600,580	3,506,768	3,607,828	3,544,412	17,681,543	100	0.9	
지방 교부세	618,025	679,807	665,323	687,407	676,002	3,326,563	18.8	2.3	
보통 교부세	586,604	618,914	595,551	615,301	602,803	3,019,173	8.9	0.7	
특별 교부세	6,000	6,200	6,400	6,600	6,800	32,000	0.1	3.2	
소방안전 교부세	25,421	54,692	63,372	65,506	66,399	275,390	1.5	27.1	
국고 보조금	2,176,903	2,331,691	2,212,281	2,273,165	2,234,331	11,228,371	63.5	0.7	
지특 보조금	506,025	465,906	504,862	518,933	508,003	2,503,729	14.2	0.1	
기금 보조금	121,003	123,177	124,302	128,322	126,076	622,881	3.5	1.0	

### □ 지방교부세

- 내국세의 일정비율(19.24%)을 지원하는 재원으로 내국세 증가율 및 도 분청 점유율, 최근 지방교부세 운영실적 등을 감안하여 추계

### □ 국고보조금 등

- 정부 「2016~2020년 국가재정운용계획」 및 최근 국고보조금 등 확보실적 등을 종합하여 추계

## 5. 보전수입 및 내부거래 전망

(단위 : 백만원, %)

구분	중기재정계획					합계	비중	연평균 신장률	비고
	2017	2018	2019	2020	2021				
합계	790,117	661,753	679,782	666,264	672,519	3,470,435	100	△ 3.9	
잉여금	79,785	80,508	80,731	80,955	81,179	403,159	11.6	0.4	
용자금수입	158,310	49,393	69,399	53,498	54,758	385,358	11.1	△ 23.3	
예치금수	227,361	227,738	228,935	229,707	230,504	1,144,244	33	0.3	
전입금	157,481	137,766	135,202	134,422	139,319	704,190	20.3	△ 3	
예탁금및 예수금	167,180	166,348	165,515	167,682	166,759	833,483	24	△ 0.1	

- 잉여금·용자금원금수입·전입금 등 내부회계간의 재원이전이 대부분  
이므로 주관부서의 향후 사업계획 등을 감안하고 지역개발기금운용  
축소에 따른 전입금 감소와 지역개발기금 원금 회수에 따른 추계를 반영

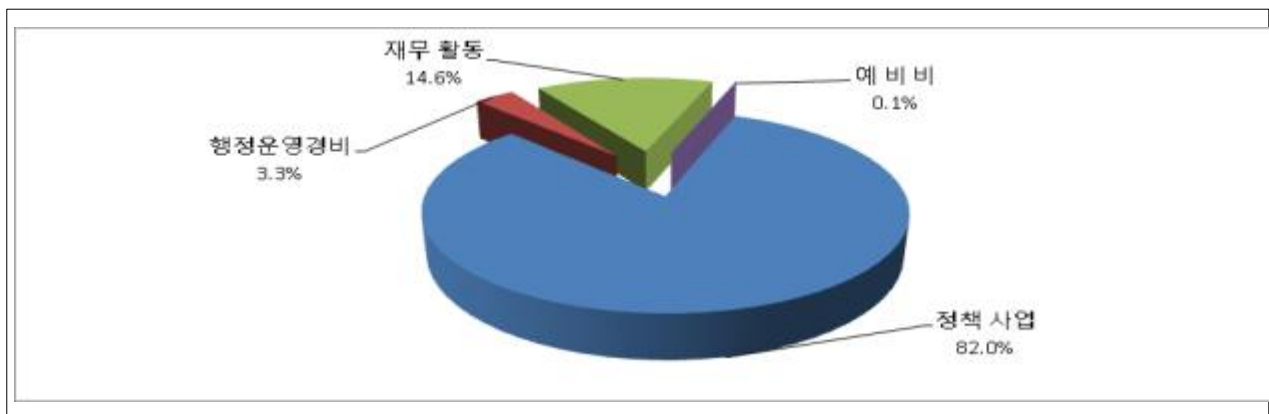
## 나. 자원배분(세출) 전망

### 1. 총괄 : 33조 9,604억원

(단위 : 백만원, %)

구 분	중 기 재 정 계 획					합계	비중	연평균 신장률
	2017	2018	2019	2020	2021			
합 계	6,554,590	6,743,853	6,739,644	6,957,303	6,964,970	33,960,359	100.0	1.5
정 책 사 업	5,252,054	5,476,254	5,496,077	5,773,192	5,843,694	27,841,271	82.0	2.7
행 정 운 영 경 비	216,366	218,947	224,354	226,737	223,890	1,110,294	3.3	0.9
인 력 운 영 비	205,781	208,140	213,262	215,501	213,414	1,056,099	3.1	0.9
기 본 경 비	10,585	10,807	11,091	11,236	10,475	54,195	0.2	△ 0.3
재 무 활 동	1,078,551	1,040,892	1,011,309	949,323	889,186	4,969,262	14.6	△ 4.7
내 부 거 래 지 출	346,452	344,907	346,394	348,419	353,615	1,739,788	5.1	0.5
보 전 지 출	732,098	695,984	664,915	600,905	535,571	3,229,474	9.5	△ 7.5
예 비 비	7,619	7,760	7,903	8,050	8,200	39,532	0.1	1.9

- 계획기간(5개년)중 총 세출규모는 총 33조 9,604억원으로 일반회계가 26조 4,279억원(78.9%)이며, 특별회계는 2조 2,052억원(6.8%), 기금이 4조 9,673억원(15.2%)임
- 정책사업은 26조 5,545억원(78.7%)으로 연평균 00.0% 증가 전망
- 행정운영경비 1조 8,204억원(5.4%), 재무활동 3조 8,892억원(11.5%)으로 연평균 증가율은 각각 2.1%, 0.9% 증가 전망

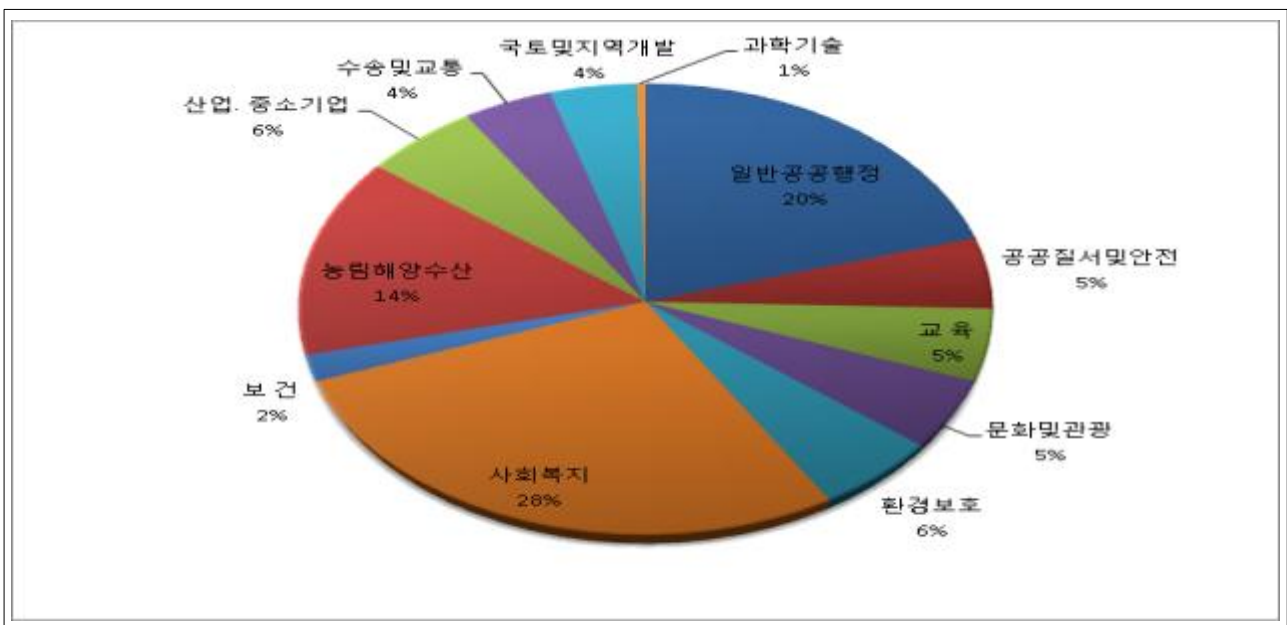


## 2. 분야별 투자소요

(단위 : 백만원, %)

구 분	중기 재정 계획					합계	비중	연평균 신장률
	2017	2018	2019	2020	2021			
합 계	6,203,151	6,419,031	6,198,602	6,293,048	6,142,717	31,256,549	100.0	-0.2
일반공공행정	1,312,309	1,292,236	1,302,719	1,263,616	1,217,201	6,388,081	20.4	-1.9
공공질서및안전	277,743	317,265	328,707	332,850	339,022	1,595,587	5.1	5.1
교육	312,775	317,029	323,076	329,488	336,029	1,618,397	5.2	1.8
문화및관광	345,762	336,021	315,728	297,633	292,669	1,587,813	5.1	-4.1
환경보호	353,231	364,116	340,845	345,603	347,756	1,751,551	5.6	-0.4
사회복지	1,699,721	1,721,329	1,741,363	1,776,132	1,811,443	8,749,988	28.0	1.6
보건	122,750	117,340	118,644	120,463	111,365	590,562	1.9	-2.4
농림해양수산	865,274	904,274	880,802	899,059	912,504	4,461,913	14.3	1.3
산업·중소기업	390,617	373,834	356,962	309,235	310,953	1,741,601	5.6	-5.5
수송및교통	200,198	355,730	218,286	348,843	209,701	1,332,758	4.3	1.2
국토및지역개발	285,839	283,389	249,486	255,183	242,936	1,316,833	4.2	-4.0
과학기술	36,932	36,468	21,984	14,943	11,138	121,465	0.4	-25.9
예비비								
기타								

※ 분야별 투자수요 : 정책사업 + 재무활동비(행정운영경비와 예비비는 제외)



### 3. 회계별

(단위 : 백만원, %)

구 분	중 기 재 정 계 획					합 계	비 중	연평균 신장률
	2017	2018	2019	2020	2021			
합 계	6,554,590	6,743,853	6,739,644	6,957,303	6,964,970	33,960,359	100.0	1.5
일 반 회 계	5,047,561	5,270,548	5,285,851	5,562,980	5,620,978	26,787,919	78.9	2.7
특 별 회 계	437,934	432,964	440,716	441,765	451,780	2,205,159	6.5	0.8
도청소재도시건설	7,351	6,250	5,252	3,657	3,767	26,278	0.1	-15.4
균 형 발 전	45,978	16,772	14,725	14,880	15,039	107,393	0.3	-24.4
특장부동산지역자원시설세	81,467	112,277	122,544	126,315	128,995	571,598	1.7	12.2
특장자원지역자원시설세	24,131	21,498	22,118	21,833	23,750	113,330	0.3	-0.4
안면도관광지개발	8,252	7,470	6,620	570	570	23,482	0.1	-48.7
의 료 급 여 기 금	244,455	241,999	246,757	251,610	256,559	1,241,381	3.7	1.2
광 역 교 통 시 설	4,800	4,598	400	400	400	10,598	0.0	-46.3
학 교 용 지 부 담 금	21,500	22,100	22,300	22,500	22,700	111,100	0.3	1.4
기 금	1,069,094	1,040,340	1,013,077	952,558	892,212	4,967,281	14.6	-4.4
통 합 관 리	66,078	66,078	66,078	66,078	66,078	330,392	1.0	0.0
남 북 교 류 협 력	2,905	2,905	2,905	2,905	2,905	14,525	0.0	0.0
양 성 평 등 기 금	3,890	4,165	4,267	4,371	4,478	21,171	0.1	3.6
청 소 년 육 성	2,928	2,889	2,849	2,810	2,770	14,246	0.0	-1.4
중 소 기 업 육 성	179,103	179,463	179,443	179,413	179,393	896,815	2.6	0.0
농 어 촌 진 흥	24,678	24,678	24,678	24,678	24,678	123,390	0.4	0.0
사 회 복 지	7,132	7,222	7,306	7,392	7,491	36,543	0.1	1.2
재 해 구 호	26,640	26,691	27,640	28,159	28,687	137,817	0.4	1.9
식 품 진 흥	8,460	8,598	8,708	8,820	8,934	43,520	0.1	1.4
재 난 관 리	52,433	52,640	52,851	53,067	53,286	264,277	0.8	0.4
지 역 개 발 기 금	694,847	665,011	636,352	574,865	513,511	3,084,586	9.1	-7.3



## 4. 분야 · 부문별

(단위 : 백만원, %)

구 분	중 기 재 정 계 획					합 계	비 중	연평균 신장률
	2017	2018	2019	2020	2021			
합 계	6,554,590	6,743,853	6,739,644	6,957,303	6,964,970	33,930,359	100.0	1.5
일 반 공 공 행 정	1,312,309	1,292,236	1,302,719	1,263,616	1,217,201	6,388,082	18.8	-1.9
입 법 및 선 거 관 리	4,636	4,612	4,644	4,676	4,714	23,282	0.1	0.4
지 방행 정 · 재 정지 원	532,257	550,501	587,640	608,810	624,061	2,903,269	8.5	4.1
재 정 · 금 융	694,847	665,011	636,352	574,865	513,511	3,084,586	9.1	-7.3
일 반 행 정	80,569	72,112	74,083	75,265	74,916	376,945	1.1	-1.8
공 공 질 서 및 안 전	277,743	317,265	328,707	332,850	339,022	1,595,588	4.7	5.1
재 난방 재 · 민 방 위	144,125	150,777	150,345	149,063	150,850	745,159	2.2	1.1
소 방	133,618	166,488	178,363	183,788	188,173	850,429	2.5	8.9
교 육	312,775	317,029	323,076	329,488	336,029	1,618,397	4.8	1.8
유 아 및 초 중 등 교 육	288,045	294,112	299,994	305,994	312,114	1,500,261	4.4	2.0
고 등 교 육	16,806	17,142	17,485	17,835	18,191	87,459	0.3	2.0
평 생 · 직 업 교 육	7,924	5,775	5,596	5,659	5,723	30,677	0.1	-7.8
문 화 및 관 광	345,762	336,021	315,728	297,633	292,669	1,587,813	4.7	-4.1
문 화 예 술	221,662	213,702	204,639	203,091	196,258	1,039,353	3.1	-3.0
관 광	63,332	44,088	31,761	14,184	14,909	168,273	0.5	-30.3
체 육	60,767	78,231	79,329	80,358	81,502	380,187	1.1	7.6
환 경 보 호	353,231	364,116	340,845	345,603	347,756	1,751,550	5.2	-0.4
상 하 수 도 · 수 질	316,907	312,568	316,524	320,845	322,796	1,589,640	4.7	0.5
폐 기 물	8,699	22,716	4,671	4,792	4,916	45,794	0.1	-13.3
대 기	4,842	4,472	4,591	4,713	4,839	23,457	0.1	0.0
자 연	14,890	19,260	9,883	9,994	9,912	63,939	0.2	-9.7
환 경 보 호 일 반	7,893	5,100	5,176	5,258	5,293	28,720	0.1	-9.5
사 회 복 지	1,699,721	1,721,329	1,741,363	1,776,132	1,811,443	8,749,988	25.8	1.6
기 초 생 활 보 장	473,414	476,127	481,856	490,584	499,481	2,421,462	7.1	1.3
취 약 계 층 지 원	186,294	181,080	184,463	187,912	191,443	931,192	2.7	0.7
보 육 · 가 족 및 여 성	346,700	356,795	351,162	357,420	363,599	1,775,676	5.2	1.2
노 인 · 청 소 년	623,669	637,953	653,586	669,060	684,770	3,269,038	9.6	2.4
노 동	7,923	8,184	8,515	8,655	8,774	42,051	0.1	2.6
보 훈	1,502	1,532	1,562	1,594	1,625	7,815	0.0	2.0
주 택	42,884	42,073	42,389	42,826	43,402	213,574	0.6	0.3
사 회 복 지 일 반	17,335	17,584	17,831	18,082	18,349	89,180	0.3	1.4
보 건	122,750	117,340	118,644	120,463	111,365	590,563	1.7	-2.4
보 건 의 료	101,612	95,998	96,971	98,453	89,012	482,045	1.4	-3.3
식 품 의 약 안 전	21,139	21,342	21,673	22,010	22,353	108,517	0.3	1.4

(단위 : 백만원, %)

구 분	중 기 재 정 계 획					합 계	비 중	연평균 신장률
	2017	2018	2019	2020	2021			
농 립 해 양 수 산	865,274	904,274	880,802	899,059	912,504	4,461,913	13.1	1.3
농 업 · 농 촌	657,241	701,946	678,642	694,020	702,704	3,434,553	10.1	1.7
임 업 · 산 촌	103,947	103,651	106,217	106,816	107,631	528,263	1.6	0.9
해 양 수 산 · 어 촌	104,086	98,677	95,943	98,222	102,169	499,097	1.5	-0.5
산 업 · 중 소 기 업	390,617	373,834	356,962	309,235	310,953	1,741,601	5.1	-5.5
산 업 금 융 지 원	211,967	204,501	204,511	204,513	204,523	1,030,015	3.0	-0.9
산 업 기 술 지 원	21,633	22,007	21,522	17,479	14,438	97,080	0.3	-9.6
무 역 및 투 자 유 처	53,524	49,939	33,350	19,256	19,510	175,580	0.5	-22.3
산 업 진 흥 · 고 도 화	30,802	27,450	26,478	26,192	26,556	137,477	0.4	-3.6
에 너 지 및 자 원 개 발	69,628	66,794	67,904	30,837	34,566	269,728	0.8	-16.1
산 업 · 중 소 기 업 일 반	3,064	3,144	3,197	10,957	11,360	31,722	0.1	38.8
수 송 및 교 통	200,198	355,730	218,286	348,843	209,701	1,332,758	3.9	1.2
도 로	169,020	322,964	191,391	318,100	178,859	1,180,334	3.5	1.4
대 중 교 통 · 물 류 등 기 타	31,179	32,766	26,895	30,743	30,842	152,424	0.4	-0.3
국 토 및 지 역 개 발	285,839	283,389	249,486	255,183	242,936	1,316,833	3.9	-4.0
수 자 원	104,727	112,742	114,121	115,526	116,959	564,075	1.7	2.8
지 역 및 도 시	153,268	146,801	125,382	135,869	122,179	683,500	2.0	-5.5
산 업 단 지	27,844	23,847	9,983	3,787	3,798	69,258	0.2	-39.2
과 학 기 술	36,932	36,468	21,984	14,943	11,138	121,465	0.4	-25.9
과 학 기 술 연 구 지 원	1,320	1,320	1,320	1,320	400	5,680		-25.8
과 학 기 술 일 반	35,612	35,148	20,664	13,623	10,738	115,785	0.3	-25.9
예 비 비	135,072	105,873	316,688	437,518	598,363	1,593,514	4.7	45.1
기 타	216,366	218,947	224,354	226,737	223,890	1,110,294	3.3	0.9

## 1. 목표 및 관리방안

## 〈 기본 목표 〉

- ◇ 2017~2021년까지 지방채 발행 없는 건전재정운영 기조유지
- ◇ 채무상환재원 조달능력을 감안 채무비율 15% 이내로 관리
- ◇ 지역개발기금의 채권매입 효율 인하 또는 면제를 통한 안정적 수준관리 및 도민부담 최소화
  - 비사업용 자동차 신규등록 2,000cc미만 또는 이전등록, 기타허가 신고 인하(면제)조치

- 불확실한 대내외 경제여건 및 저성장 기조로 인한 세수 부족 발생이 우려되나 세출예산 절감, 재원연계지출(Pay-go)적용 등으로 지방채 발행 최대한 억제
  - 일반회계 재원부족 시 지역개발기금(내부거래) 활용하여 채무증가 방지
- 채무비율이 25%를 초과할 경우 순세계 잉여금의 20%를 지방채 상환 재원으로 활용하여 적정 채무비율 유지
- 융자금 및 여유자금의 만기관리 등을 통해 채권상환에 차질이 없도록 지역개발기금 안정적 운용

## 2. 지방채무 관리방안

(단위 : 백만원, %)

구 분	'15년 말 잔 액	'16년말 예상잔액 <sup>4</sup>	지방채 발행 계획						비고
			2017	2018	2019	2020	2021	증가율	
지방채 잔액 <sup>1</sup>			794,924	719,397	628,099	538,130	474,820	△9.7	
지방채 추가발행 계획 <sup>2</sup>	879,490	865,474	94,964	94,964	94,964	94,964	94,964	0.0	
지방채 상환계획 <sup>3</sup>			165,514	170,491	186,262	184,933	158,274	△0.8	

추 가 발 행 계 획	1. 일반회계								
	2. 특별회계								
	3. 기금	185,351	158,274	94,964	94,964	94,964	94,964	94,964	0.0
	3-1. 지역개발기금	185,351	158,274	94,964	94,964	94,964	94,964	94,964	0.0

상 환 계 획	1. 일반회계								
	2. 특별회계	5,000							
	3. 기금	164,520	172,100	165,514	170,491	186,262	184,933	158,274	0.0
	3-1. 지역개발기금	164,520	172,100	165,514	170,491	186,262	184,933	158,274	0.0
	3-2 중소기업 육성기금	540	190						

1] 지방채 잔액 = 전년도 지방채 잔액 + 지방채 추가발행액 - 지방채 상환액

2] 지방채 발행계획은 지방채발행 액수

3] 지방채 상환 계획은 “보전지출” 중 차입금 원금 상환 액수

4] '16년도말 예상되는 지방채 잔액(추정)

□ 계획기간(5개년) 중 지방채무는 4,748억원 수준으로 증가율  
△9.7% 감소 전망

○ 지역개발기금 설치 및 운영조례 개정(매입기준 완화)에 따른  
지방채무 감소

□ 지방채무 증감률을 안정화하여 예산대비 채무비율을 15%이하  
수준으로 관리할 계획

- 예산대비 채무비율 : 17년)12.1% → 18년)10.7% → 19년)9.3% → 20년)7.7% → 21년)6.8%

## □ 제도 개요

- (개념) 일반회계, 특별회계, 기금을 포함한 자치단체의 1년간 순수한 재정활동으로 순 수입에서 순 지출을 뺀 금액
- (산정식) 순수입 - {순지출 + 순융자(융자지출-융자회수)}
- (산정방법) 통합재정수지 산정 각 항목의 최근 3년간 추세 및 계획기간 중 세입·세출 전망치 등을 참조하여 작성

## □ 통합재정수지 전망

(단위 : 백만원)

구 분	2014년 (최종 예산)	2015년 (최종 예산)	2016년 (당초 예산)	중기 전망				
				2017년	2018년	2019년	2020년	2021년
① 통합재정 규모	4,657,579	5,195,114	5,098,588	5,317,729	5,653,568	5,658,935	5,954,482	6,021,026
② 순수입	4,670,351	5,169,215	5,109,511	5,755,276	6,073,745	6,051,853	6,283,378	6,285,142
③ 순지출	4,702,946	5,320,549	5,090,016	5,476,039	5,702,961	5,728,334	6,007,980	6,075,784
④ 융자지출 (a)	90,948	112,168	187,740					
⑤ 융자회수 (b)	136,315	237,603	179,168	158,310	49,393	69,399	53,498	54,758
⑥ 순융자 (c=a-b)	-45,367	-125,435	8,572	-158,310	-49,393	-69,399	-53,498	-54,758
<b>통합재정 수 지</b>	<b>12,772</b>	<b>-25,900</b>	<b>10,923</b>	<b>437,547</b>	<b>420,177</b>	<b>392,918</b>	<b>328,896</b>	<b>264,116</b>

## □ 관리방안

- 도청이전에 따른 신도시개발 마무리 단계로 융자지출 등이 감소 되고, '17년도에는 구) 충남도청사, 구) 관사촌 매각 예정 등 수입 증가로 통합재정수지는 계획기간 중 흑자 유지 전망

## 4

## 회계별·분야별 계획

## 1. 총 괄(일반+특별+기금)

(단위 : 백만원, %)

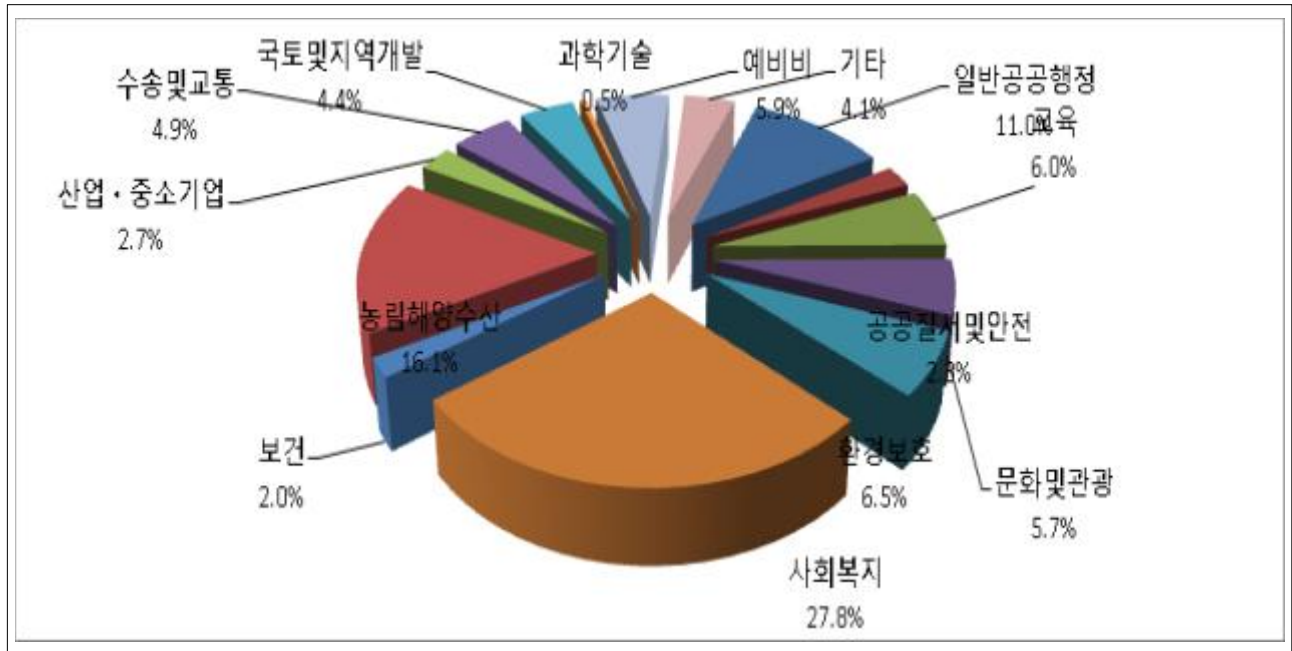
구 분	중 기 재 정 계 획					합 계	비 중	연평균 신장률	비고
	2017	2018	2019	2020	2021				
① 세 입	6,459,626	6,648,889	6,644,680	6,862,339	6,870,006	33,485,539	100	1.6	
지 방 세	1,727,325	1,784,169	1,902,726	2,080,473	2,205,340	9,700,033	29.0	6.3	
세 외 수 입	520,229	602,386	555,404	507,774	447,735	2,633,528	8.0	△3.7	
경상적세외수입	42,394	41,871	40,663	38,929	37,746	201,602	1.0	△2.9	
임시적세외수입	477,835	560,516	514,741	468,845	409,989	2,431,926	7.0	△3.8	
이 전 재 원	3,421,955	3,600,580	3,506,768	3,607,828	3,544,412	17,681,543	53.0	0.9	
지 방 교 부 세	618,025	679,806	665,323	687,407	676,002	3,326,563	9.8	2.3	
국 고 보 조 금	2,176,903	2,331,691	2,212,281	2,273,165	2,234,331	11,228,371	34.0	0.7	
지 특 보 조 금	506,025	465,906	504,862	518,933	508,003	2,503,729	7.0	0.1	
기 금 보 조 금	121,003	123,177	124,302	128,322	126,076	622,881	2.0	1.0	
보전수입및내부거래	790,117	661,753	679,782	666,264	672,519	3,470,435	10.0	△3.9	
② 경 상 지 출	1,302,536	1,267,599	1,243,567	1,184,111	1,121,276	6,119,088	100	△3.7	
행 정 운 영 경 비	216,366	218,947	224,354	226,737	223,890	1,110,294	18.0	0.9	
인 력 운 영 비	205,781	208,140	213,262	215,501	213,414	1,056,099	17.0	0.9	
기 본 경 비	10,585	10,807	11,091	11,236	10,475	54,195	1.0	△0.3	
재 무 활 동	1,078,551	1,040,892	1,011,309	949,323	889,186	4,969,262	81.0	△4.7	
내 부 거 래 지 출	346,452	344,907	346,394	348,419	353,615	1,739,788	28.0	0.5	
보 전 지 출	732,098	695,984	664,915	600,905	535,571	3,229,474	53.0	△7.5	
예 비 비	7,619	7,760	7,903	8,050	8,200	39,532	1.0	1.9	
③ 투자비용자원(①-②)	5,157,090	5,381,290	5,401,113	5,678,228	5,748,730	27,366,451		2.8	
④ 사 업 수 요	5,252,054	5,476,254	5,496,077	5,773,192	5,843,694	27,841,271		2.7	
⑤ 부족자원(④-③)	94,964	94,964	94,964	94,964	94,964	474,820			
지 방 채	94,964	94,964	94,964	94,964	94,964	474,820			
재 정 규 모 (①+⑤)	6,554,590	6,743,853	6,739,644	6,957,303	6,964,970	33,960,359		1.5	

## 2. 일반회계

(단위 : 백만원, %)

구 분	중 기 재 정 계 획					합 계	비중	연평균 신장률	비고
	2017	2018	2019	2020	2021				
① 세 입	5,047,561	5,270,548	5,285,851	5,562,980	5,620,978	26,787,919	100.0	2.7	
지 방 세	1,727,325	1,784,169	1,902,726	2,080,473	2,205,340	9,700,033	36.0	6.3	
세 외 수 입	81,019	82,431	83,296	84,386	85,651	416,783	2.0	1.4	
경 상 적 세 외 수 입	23,827	24,228	24,640	25,063	25,497	123,255		1.7	
임 시 적 세 외 수 입	57,192	58,203	58,656	59,323	60,154	293,528	1.0	1.3	
이 전 재 원	3,165,700	3,330,221	3,225,888	3,323,963	3,255,608	16,301,380	61.0	0.7	
지 방 교 부 세	597,344	630,037	607,058	627,194	614,984	3,076,618	11	0.7	
국 고 보 조 금	1,970,310	2,127,782	2,002,088	2,059,055	2,016,235	10,175,470	38.0	0.6	
지 특 보 조 금	482,790	455,086	498,418	515,489	504,533	2,456,315	9.0	1.1	
기 금 보 조 금	115,257	117,316	118,324	122,224	119,856	592,976	2.0	1.0	
보 전 수 입 및 내 부 거 래	73,518	73,728	73,941	74,158	74,379	369,724	1.0	0.3	
② 경 상 지 출	438,298	435,627	442,358	446,982	448,134	2,211,399	100.0	0.6	
행 정 운 영 경 비	213,633	216,133	221,457	223,755	220,819	1,095,796	50.0	0.8	
인 력 운 영 비	203,215	205,499	210,543	212,702	210,532	1,042,490	47.0	0.9	
기 본 경 비	10,418	10,634	10,914	11,053	10,287	53,306	2.0	△0.3	
재 무 활 동	217,618	212,305	213,569	215,749	219,688	1,078,929	49.0	0.2	
내 부 거 래 지 출	207,852	206,212	207,603	209,530	214,628	1,045,823	47.0	0.8	
보 전 지 출	9,766	6,094	5,967	6,219	5,060	33,106	1.0	△15.2	
예 비 비	7,047	7,188	7,332	7,478	7,628	36,674	2.0	2.0	
③ 투자가용재원 (①-②)	4,609,264	4,834,922	4,843,493	5,115,998	5,172,844	24,576,520		2.9	
④ 사 업 수 요	4,609,264	4,834,922	4,843,493	5,115,998	5,172,844	24,576,520		2.9	
⑤ 부족재원 (④-③)									
재 정 규 모 ( ① + ⑤ )	5,047,561	5,270,548	5,285,851	5,562,980	5,620,978	26,787,919		2.7	

## □ 일반회계 분야별 투자수요



(단위 : 백만원, %)

구 분	중기재정계획					합계	비중	연평균 신장률
	2017	2018	2019	2020	2021			
합 계	5,047,561	5,270,547	5,285,852	5,562,981	5,620,978	26,787,919	100.0	2.7
일반공공행정	548,478	558,241	597,384	619,768	634,707	2,958,578	11.0	3.7
공공질서및안전	117,203	125,657	125,672	125,310	128,054	621,896	2.3	2.2
교육	312,775	317,029	323,076	329,488	336,029	1,618,397	6.0	1.8
문화및관광	317,629	324,923	307,652	295,577	290,583	1,536,364	5.7	-2.2
환경보호	348,283	360,839	337,552	342,294	344,430	1,733,398	6.5	-0.3
사회복지	1,441,373	1,465,111	1,480,241	1,510,007	1,540,202	7,436,934	27.8	1.7
보건	113,456	108,743	109,936	111,643	102,431	546,209	2.0	-2.5
농림해양수산	829,336	877,486	854,014	872,271	885,716	4,318,823	16.1	1.7
산업·중소기업	184,802	169,965	152,385	104,862	104,571	716,585	2.7	-13.3
수송및교통	195,398	351,132	217,886	348,443	209,301	1,322,160	4.9	1.7
국토및지역개발	253,763	253,519	220,497	227,673	215,205	1,170,657	4.4	-4.0
과학기술	36,932	36,468	21,984	14,943	11,138	121,465	0.5	-25.9

\* 분야별 투자수요 : 재정규모 - 행정운영경비 - 예비비(재무활동 제외)

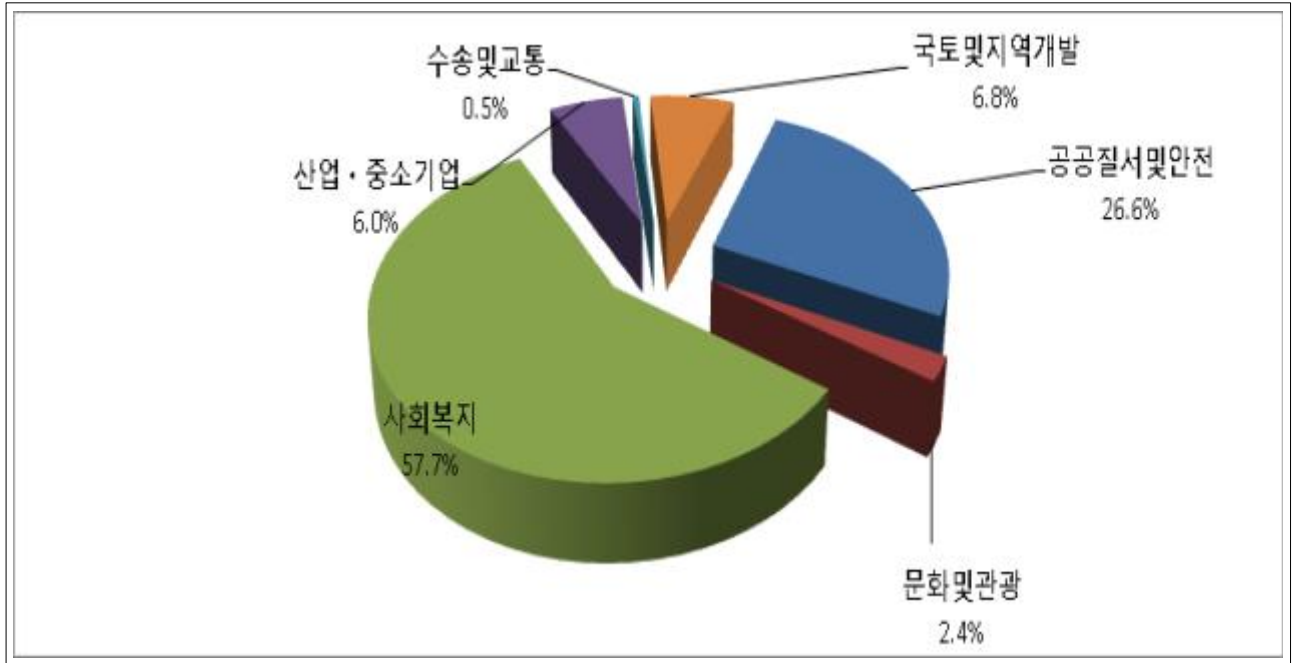


### 3. 특별회계

(단위 : 백만원, %)

구 분	중 기 재 정 계 획					합 계	비중	연평균 신장률	비고
	2017	2018	2019	2020	2021				
①세 입	437,934	432,964	440,716	441,765	451,780	2,205,159	100	0.8	
지 방 세									
세 외 수 입	21,245	21,490	21,393	20,355	20,656	105,138	5.0	△0.7	
경상적세외수입	710	712	715	697	700	3,535		△0.4	
임시적세외수입	20,535	20,778	20,678	19,657	19,956	101,604	5.0	△0.7	
이 전 재 원	256,255	270,359	280,880	283,865	288,804	1,380,164	63.0	3.0	
지 방 교 부 세	20,681	49,769	58,265	60,213	61,017	249,945	11.0	31.1	
국 고 보 조 금	206,593	203,909	210,193	214,110	218,096	1,052,901	48.0	1.4	
지 특 보 조 금	23,235	10,820	6,444	3,445	3,470	47,414	2.0	△37.8	
기 금 보 조 금	5,746	5,861	5,979	6,098	6,220	29,904	1.0	2.0	
보전수입및내부거래	160,434	141,115	138,442	137,545	142,320	719,857	33.0	△3.0	
② 경 상 지 출	3,305	3,386	3,469	3,554	3,642	17,356	100	2.5	
행정운영경비	2,733	2,814	2,897	2,983	3,071	14,498	84.0	3.0	
인 력 운 영 비	2,566	2,641	2,719	2,800	2,882	13,609	78.0	3.0	
기 본 경 비	168	173	178	183	188	889	5.0	3.0	
재 무 활 동									
내부거래지출									
보 전 지 출									
예 비 비	572	572	572	572	572	2,858	16.0		
③ 투자사용자원 ( ① - ② )	434,629	429,579	437,247	438,211	448,138	2,187,803		0.8	
④ 사 업 수 요	434,629	429,579	437,247	438,211	448,138	2,187,803		0.8	
⑤ 부족자원(④-③)									
지 방 채									
재정규모(①+⑤)	437,934	432,964	440,716	441,765	451,780	2,205,159		0.8	

## □ 특별회계 분야별 투자수요



(단위 : 백만원, %)

구 분	중 기 재 정 계 획					합계	비중	연평균 신장률
	2017	2018	2019	2020	2021			
합 계	417,587	424,192	431,844	432,792	442,702	2,149,117	100.0	1.5
공공질서및안전	81,467	112,277	122,544	126,315	128,995	571,598	26.6	12.2
문 화 및 관 광	28,133	11,098	8,077	2,056	2,085	51,449	2.4	-47.8
사 회 복 지	244,399	241,943	246,700	251,552	256,502	1,241,096	57.7	1.2
산업·중소기업	26,712	24,406	25,134	24,960	26,989	128,201	6.0	0.3
수 송 및 교 통	4,800	4,598	400	400	400	10,598	0.5	-46.3
국토및지역개발	32,076	29,870	28,989	27,509	27,731	146,175	6.8	-3.6

※ 분야별 투자수요 = 재정규모 - 행정운영경비 - 예비비(재무활동 제외)

## ■ 단위 회계별 계획

### 3-1. 도청소재도시건설 특별회계

#### □ 중기재정운용 방향

- 내포신도시 건설을 통한 지역 간 균형발전 도모(2020년 완료 예정)
- 2019년 도청이전 기반공사 마무리 단계로 이후 투자 급감  
(연평균 신장률 △15.4%)

(단위 : 백만원, %)

구 분	중 기 재 정 계 획					합 계	비 중	연평균 신장률	비고
	2017	2018	2019	2020	2021				
① 세 입	7,351	6,250	5,252	3,657	3,767	26,278	100.0	△ 15.4	
지 방 세									
세 외 수 입	1,700	1,655	1,243	80	80	4,758	18.0	△ 53.4	
경상적세외수입	100	100	100	80	80	460	2.0	△ 5.4	
임시적세외수입	1,600	1,555	1,143			4,298	16.0	△ 100	
이 전 재 원	402	401				803	3.0	△ 100	
지 방 교 부 세									
국 고 보 조 금	402	401				803	3.0	△ 100.0	
지 특 보 조 금									
기 금 보 조 금									
보전수입 및 내부거래	5,249	4,194	4,009	3,577	3,687	20,717	79.0	△ 8.5	
② 경 상 지 출	2,677	2,757	2,840	2,925	3,013	14,213	100	3.0	
행 정 운 영 경 비	2,677	2,757	2,840	2,925	3,013	14,213	100	3.0	
인 력 운 영 비	2,523	2,599	2,677	2,757	2,840	13,395	94.0	3.0	
기 본 경 비	154	159	164	168	173	818	6.0	3.0	
재 무 활 동									
내 부 거 래 지 출									
보 전 지 출									
예 비 비									
③ 투자기용자원(①-②)	4,674	3,493	2,412	732	754	12,065		△ 36.6	
④ 사 업 수 요	4,674	3,493	2,412	732	754	12,065		△ 36.6	
⑤ 부족자원(④-③)									
재정규모(①+⑤)	7,351	6,250	5,252	3,657	3,767	26,278		△ 15.4	

### 3-2. 균형발전 특별회계

#### □ 중기재정운용 방향

- 지역간 균형발전을 통하여 도 전체의 경쟁력 강화
- 도민의 삶의 질 향상과 골고루 잘 사는 충남도 건설

(단위 : 백만원, %)

구 분	중 기 재 정 계 획					합 계	비 중	연평균 신장률	비고
	2017	2018	2019	2020	2021				
① 세 입	45,978	16,772	14,725	14,880	15,039	107,393	100	△24.4	
지 방 세									
세 외 수 입	50	50	50	50	50	250			
경상적세외수입	50	50	50	50	50	250			
임시적세외수입									
이 전 재 원	18,885	5,595	3,419	3,445	3,470	34,814	32.0	△34.5	
지 방 교 부 세									
국 고 보 조 금									
지 특 보 조 금	18,885	5,595	3,419	3,445	3,470	34,814	32.0	△34.5	
기 금 보 조 금									
보전수입 및 내부거래	27,043	11,127	11,255	11,385	11,518	72,329	67.0	△19.2	
② 경 상 지 출									
행 정 운 영 경 비									
인 력 운 영 비									
기 본 경 비									
재 무 활 동									
내 부 거 래 지 출									
보 전 지 출									
예 비 비									
③ 투자기용재원(①-②)	45,978	16,772	14,725	14,880	15,039	107,393		△24.4	
④ 사 업 수 요	45,978	16,772	14,725	14,880	15,039	107,393		△24.4	
⑤ 부족재원(④-③)									
재정규모(①+⑤)	45,978	16,772	14,725	14,880	15,039	107,393		△24.4	

### 3-3. 안면도관광지개발 특별회계

#### □ 중기재정운용 방향

○ 안면도관광지 개발을 통한 지역경제 활성화 도모

○ 안면도관광지 개발 업무의 효율적 수행

※ 안면도 관광지 진입도로 개설 사업 종료로 이후 투자 급감(연평균  
신장률 △48.7%)

(단위 : 백만원, %)

구 분	중 기 재 정 계 획					합 계	비 중	연평균 신장률	비고
	2017	2018	2019	2020	2021				
① 세 입	8,252	7,470	6,620	570	570	23,482	100	△48.7	
지 방 세									
세 외 수 입									
경 상 적 세 외 수 입									
임 시 적 세 외 수 입									
이 전 재 원	2,150	3,025	3,025			8,200	35.0	△100	
지 방 교 부 세									
국 고 보 조 금									
지 특 보 조 금	2,150	3,025	3,025			8,200	35.0	△100	
기 금 보 조 금									
보 전 수 입 및 내 부 거 래	6,102	4,445	3,595	570	570	15,282	65.0	△44.7	
② 경 상 지 출									
행 정 운 영 경 비									
인 력 운 영 비									
기 본 경 비									
재 무 활 동									
내 부 거 래 지 출									
보 전 지 출									
예 비 비									
③ 투 자 가 용 재 원 ( ① - ② )	8,252	7,470	6,620	570	570	23,482		△48.7	
④ 사 업 수 요	8,252	7,470	6,620	570	570	23,482		△48.7	
⑤ 부 족 재 원 (④-③)									
재 정 규 모 (①+⑤)	8,252	7,470	6,620	570	570	23,482		△48.7	

### 3-4. 의료급여 특별회계

□ 중기재정운용 방향

- 의료급여 기금의 합리적 운영 지원
- 지역주민의 의료복지 증진 사업의 원활한 추진

(단위 : 백만원, %)

구 분	중 기 재 정 계 획					합 계	비 중	연평균 신장률	비고
	2017	2018	2019	2020	2021				
① 세 입	244,455	241,999	246,757	251,610	256,559	1,241,381	100	1.2	
지 방 세									
세 외 수 입	13,042	13,301	13,564	13,833	14,107	67,848	5.0	2	
경상적세외수입	120	120	120	120	120	601			
임시적세외수입	12,922	13,181	13,444	13,713	13,987	67,247	5.0	2.0	
이 전 재 원	195,573	192,836	199,395	203,186	207,046	998,036	80.0	1.4	
지 방 교 부 세									
국 고 보 조 금	195,573	192,836	199,395	203,186	207,046	998,036	80.0	1.4	
지 특 보 조 금									
기 금 보 조 금									
보전수입 및 내부거래	35,840	35,863	33,798	34,590	35,406	175,497	14.0	△0.3	
② 경 상 지 출	56	57	57	57	58	285	100.0	0.6	
행 정 운 영 경 비	56	57	57	57	58	285	100.0	0.6	
인 력 운 영 비	43	43	43	43	43	214	75.0	0	
기 본 경 비	14	14	14	15	15	71	25.0	2.5	
재 무 활 동									
내 부 거 래 지 출									
보 전 지 출									
예 비 비									
③ 투자비용재원(①-②)	244,399	241,943	246,700	251,552	256,502	1,241,095		1.2	
④ 사 업 수 요	244,399	241,943	246,700	251,552	256,502	1,241,095		1.2	
⑤ 부족재원(④-③)									
재 정 규 모 (①+⑤)	244,455	241,999	246,757	251,610	256,559	1,241,381		1.2	

### 3-5. 광역교통시설 특별회계

#### □ 중기재정운용 방향

- 대도시권 교통시설과의 연계를 통한 주민의 편익증진
- 광역교통문제 해결을 위한 효율적 지원

\* 복수대전 2차 광역도로사업(구레터널붕괴 복구)사업 2017년 종료

(단위 : 백만원, %)

구 분	중 기 재 정 계 획					합 계	비 중	연평균 신장률	비 고
	2017	2018	2019	2020	2021				
① 세 입	4,800	4,598	400	400	400	10,598	100	△46.3	
지 방 세									
세 외 수 입	300	300	300	300	300	1,500	14.0		
경상적세외수입	100	100	100	100	100	500	5.0		
임시적세외수입	200	200	200	200	200	1,000	9.0		
이 전 재 원	2,200	2,200				4,400	42.0	△100.0	
지 방 교 부 세									
국 고 보 조 금									
지 특 보 조 금	2,200	2,200				4,400	42.0	△100	
기 금 보 조 금									
보전수입 및 내부거래	2,300	2,098	100	100	100	4,698	44.0	△54.3	
② 경 상 지 출									
행 정 운 영 경 비									
인 력 운 영 비									
기 본 경 비									
재 무 활 동									
내 부 거 래 지 출									
보 전 지 출									
예 비 비									
③ 투자기용자원(①-②)	4,800	4,598	400	400	400	10,598		△46.3	
④ 사 업 수 요	4,800	4,598	400	400	400	10,598		△46.3	
⑤ 부족자원(④-③)									
재정규모(①+⑤)	4,800	4,598	400	400	400	10,598		△46.3	

### 3-6. 학교용지부담금 특별회계

#### □ 중기재정운용 방향

- 학교용지의 원활한 확보를 통해 교육여건 조성
- 양질의 교육환경 조성을 통해 주민의 복지증진 기여

(단위 : 백만원, %)

구 분	중 기 재 정 계 획					합 계	비 중	연평균 신장률	비고
	2017	2018	2019	2020	2021				
① 세 입	21,500	22,100	22,300	22,500	22,700	111,100	100	1.4	
지 방 세									
세 외 수 입	3,500	3,500	3,500	3,500	3,500	17,500	16.0		
경상적세외수입	300	300	300	300	300	1,500	1.0		
임시적세외수입	3,200	3,200	3,200	3,200	3,200	16,000	14.0		
이 전 재 원									
지 방 교 부 세									
국 고 보 조 금									
지 특 보 조 금									
기 금 보 조 금									
보전수입 및 내부거래	18,000	18,600	18,800	19,000	19,200	93,600	84.0	1.6	
② 경 상 지 출									
행 정 운 영 경 비									
인 력 운 영 비									
기 본 경 비									
재 무 활 동									
내 부 거 래 지 출									
보 전 지 출									
예 비 비									
③ 투자비용재원(①-②)	21,500	22,100	22,300	22,500	22,700	111,100		1.4	
④ 사 업 수 요	21,500	22,100	22,300	22,500	22,700	111,100		1.4	
⑤ 부족재원(④-③)									
재 정 규 모 (① + ⑤)	21,500	22,100	22,300	22,500	22,700	111,100		1.4	



### 3-7. 특정자원 지역자원시설세 특별회계

#### □ 중기재정운용 방향

- 정부의 “에너지 신산업 활성화 정책”과 연계 대응사업 추진
- 충남 수소경제사회 구현을 위한 정책방향 및 네트워크 구축

(단위 : 백만원, %)

구 분	중 기 재 정 계 획					합 계	비 중	연평균 신장률	비고
	2017	2018	2019	2020	2021				
① 세 입	24,131	21,498	22,118	21,833	23,750	113,330	100.0	△0.4	
지 방 세									
세 외 수 입	860	870	900	733	737	4,100	4.0	△3.8	
경상적세외수입									
임시적세외수입	860	870	900	733	737	4,100	4.0	△3.8	
이 전 재 원	9,371	9,400	9,500	9,600	9,700	47,571	42.0	0.9	
지 방 교 부 세									
국 고 보 조 금	9,371	9,400	9,500	9,600	9,700	47,571	42.0	0.9	
지 특 보 조 금									
기 금 보 조 금									
보전수입 및 내부거래	13,900	11,228	11,718	11,500	13,313	61,659	54.0	△1.1	
② 경 상 지 출	572	572	572	572	572	2,858	100		
행 정 운 영 경 비									
인 력 운 영 비									
기 본 경 비									
재 무 활 동									
내 부 거 래 지 출									
보 전 지 출									
예 비 비	572	572	572	572	572	2,858	100		
③ 투자비용재원(①-②)	23,559	20,926	21,546	21,262	23,178	110,472		△0.4	
④ 사 업 수 요	23,559	20,926	21,546	21,262	23,178	110,472		△0.4	
⑤ 부족재원(④-③)									
재정규모(①+⑤)	24,131	21,498	22,118	21,833	23,750	113,330		△0.4	

### 3-8. 특정자원 지역자원시설세 특별회계

#### □ 중기재정운용 방향

- 소방관서 보강 및 근무환경 개선
- 소방장비 현대화, 119 구조장비 확충, 119 구급체계 구축

#### □ 재원별 추계근거

- '14년 지방세 징수월보('15년 2월/ 460억원) 근거와
- '15년 중기지방재정 계획 지방세 징수 전망(매년 5.2% 상승) 적용

(단위 : 백만원, %)

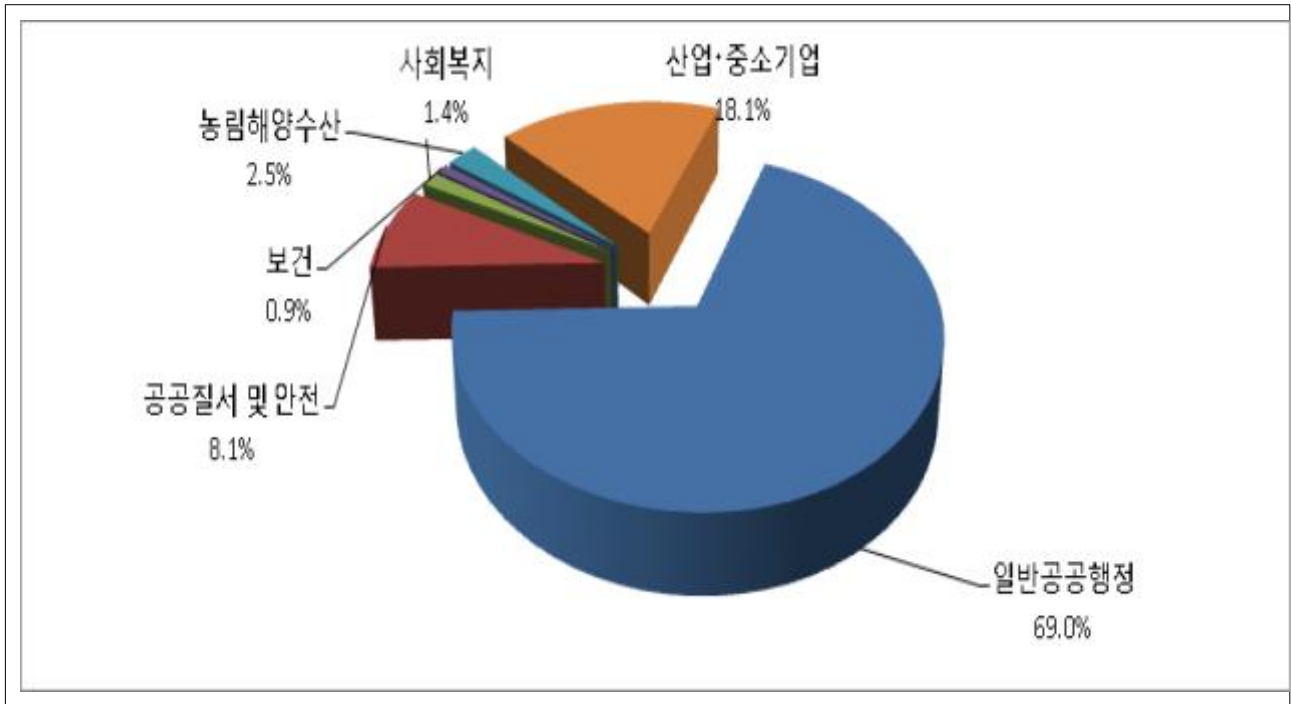
구 분	중 기 재 정 계 획					합 계	비 중	연평균 신장률	비고
	2017	2018	2019	2020	2021				
① 세 입	81,467	112,277	122,544	126,315	128,995	571,598	100	12.2	
지 방 세									
세 외 수 입	1,792	1,814	1,836	1,858	1,882	9,182	2.0	1.2	
경상적세외수입	40	42	45	47	50	224		5.7	
임시적세외수입	1,752	1,772	1,791	1,811	1,832	8,958	2.0	1.1	
이 전 재 원	27,674	56,903	65,541	67,634	68,588	286,340	50.0	25.5	
지 방 교 부 세	20,681	49,769	58,265	60,213	61,017	249,945	44.0	31.1	
국 고 보 조 금	1,247	1,272	1,298	1,324	1,350	6,491	1.0	2.0	
지 특 보 조 금									
기 금 보 조 금	5,746	5,861	5,979	6,098	6,220	29,904	5.0	2.0	
보전수입 및 내부거래	52,000	53,560	55,167	56,822	58,526	276,075	48.0	3.0	
② 경 상 지 출									
행 정 운 영 경 비									
인 력 운 영 비									
기 본 경 비									
재 무 활 동									
내 부 거 래 지 출									
보 전 지 출									
예 비 비									
③ 투자가용자원(①-②)	81,467	112,277	122,544	126,315	128,995	571,598		12.2	
④ 사 업 수 요	81,467	112,277	122,544	126,315	128,995	571,598		12.2	
⑤ 부족자원(④-③)									
재정규모(①+⑤)	81,467	112,277	122,544	126,315	128,995	571,598		12.2	

## 4. 기 금

(단위 : 백만원, %)

구 분	중 기 재 정 계 획					합 계	비 중	연평균 신장률	비고
	2017	2018	2019	2020	2021				
① 세 입	974,130	945,376	918,113	857,594	797,248	4,492,461	100	△4.9	
지 방 세									
세 외 수 입	417,965	498,466	450,714	403,033	341,428	2,111,607	47.0	△4.9	
경상적세외수입	17,856	16,931	15,308	13,169	11,549	74,812	2.0	△10.3	
임시적세외수입	400,109	481,536	435,406	389,864	329,879	2,036,794	45.0	△4.7	
이 전 재 원									
지 방 교 부 세									
국 고 보 조 금									
지 특 보 조 금									
기 금 보 조 금									
보전수입 및 내부거래	556,165	446,910	467,399	454,560	455,820	2,380,854	53.0	△4.9	
② 경 상 지 출	860,933	828,586	797,740	733,574	669,499	3,890,333	100	△6.1	
행 정 운 영 경 비									
인 력 운 영 비									
기 본 경 비									
재 무 활 동	860,933	828,586	797,740	733,574	669,499	3,890,333	100	△6.1	
내 부 거 래 지 출	138,601	138,696	138,792	138,889	138,988	693,965	18.0	0.1	
보 전 지 출	722,332	689,891	658,948	594,686	530,511	3,196,368	82.0	△7.4	
예 비 비									
③ 투자기용자원 (①-②)	113,198	116,789	120,373	124,019	127,749	602,128		3.1	
④ 사 업 수 요	208,162	211,753	215,337	218,983	222,713	1,076,948		1.7	
⑤ 부족자원 (④-③)	94,964	94,964	94,964	94,964	94,964	474,820			
재 정 규 모 ( ① + ⑤ )	1,069,094	1,040,340	1,013,077	952,558	892,212	4,967,281		△4.4	

## □ 기금 분야별 투자수요



(단위 : 억원, %)

구 분	중 기 재 정 계 획					합계	비중	연평균 신장률
	2017	2018	2019	2020	2021			
합 계	1,069,094	1,040,340	1,013,077	952,558	892,212	4,967,281	100.0	-4.4
일 반 공 공 행 정	763,830	733,995	705,335	643,848	582,494	3,429,502	69.0	-6.6
공공질서 및 안전	79,073	79,331	80,491	81,226	81,973	402,094	8.1	0.9
사 회 복 지	13,950	14,275	14,422	14,573	14,740	71,960	1.4	1.4
보 건	8,460	8,598	8,708	8,820	8,934	43,520	0.9	1.4
농 립 해 양 수 산	24,678	24,678	24,678	24,678	24,678	123,390	2.5	0.0
산 업 · 중 소 기 업	179,103	179,463	179,443	179,413	179,393	896,815	18.1	0.0

※ 분야별 투자수요 = 정책사업+재무활동비(경상지출 중 행정운영경비와 예비비는 제외)

## ■ 단위 회계별 계획

### 4-1. 통합관리기금

#### □ 중기재정운용 방향

- 저금리 시대에 맞는 기금 운용으로 재정의 건전성·효율성 확보
- 여유자금의 고이율 채무상환 및 투자재원 등 생산적 활용

(단위 : 백만원, %)

구 분	중 기 재 정 계 획					합 계	비 중	연평균 신장률	비고
	2017	2018	2019	2020	2021				
① 세 입	66,078	66,078	66,078	66,078	66,078	330,392	100		
지 방 세									
세 외 수 입									
경상적세외수입									
임시적세외수입									
이 전 재 원									
지 방 교 부 세									
국 고 보 조 금									
지 특 보 조 금									
기 금 보 조 금									
보전수입 및 내부거래	66,078	66,078	66,078	66,078	66,078	330,392	100		
② 경 상 지 출	66,078	66,078	66,078	66,078	66,078	330,392	100		
행 정 운 영 경 비									
인 력 운 영 비									
기 본 경 비									
재 무 활 동	66,078	66,078	66,078	66,078	66,078	330,392	100		
내 부 거 래 지 출	66,078	66,078	66,078	66,078	66,078	330,392	100		
보 전 지 출									
예 비 비									
③ 투자기용재원(①-②)									
④ 사 업 수 요									
⑤ 부족재원(④-③)									
재정규모(①+⑤)	66,078	66,078	66,078	66,078	66,078	330,392			

## 4-2. 남북교류협력기금

### □ 증기재정운용 방향

○ 교류협력 확대 및 인도주의적 사업추진으로 남북관계 진전과 통일기반 마련

○ 인도적 지원 등 교류사업 추진을 위한 재정적 기반 마련

(단위 : 백만원, %)

구 분	중 기 재 정 계 획					합 계	비 중	연평균 신장률	비고
	2017	2018	2019	2020	2021				
① 세 입	2,905	2,905	2,905	2,905	2,905	14,525	100		
지 방 세									
세 외 수 입	32	32	32	32	32	160	1.0		
경상적세외수입	32	32	32	32	32	160	1.0		
임시적세외수입									
이 전 재 원									
지 방 교 부 세									
국 고 보 조 금									
지 특 보 조 금									
기 금 보 조 금									
보전수입 및 내부거래	2,873	2,873	2,873	2,873	2,873	14,365	99.0		
② 경 상 지 출									
행 정 운 영 경 비									
인 력 운 영 비									
기 본 경 비									
재 무 활 동									
내 부 거 래 지 출									
보 전 지 출									
예 비 비									
③ 투자비용재원(①-②)	2,905	2,905	2,905	2,905	2,905	14,525			
④ 사 업 수 요	2,905	2,905	2,905	2,905	2,905	14,525			
⑤ 부족재원(④-③)									
재정규모(①+⑤)	2,905	2,905	2,905	2,905	2,905	14,525			

### 4-3. 양성평등기금

#### □ 중기재정운용 방향

- 양성평등 촉진 및 여성의 사회참여 확대
- 복지사업 지원과 저소득 한부모 가족 자활자립 지원

(단위 : 백만원, %)

구 분	중 기 재 정 계 획					합 계	비 중	연평균 신장률	비고
	2017	2018	2019	2020	2021				
① 세 입	3,890	4,165	4,267	4,371	4,478	21,171	100	3.6	
지 방 세									
세 외 수 입	53	54	55	56	57	273	1.0	1.7	
경상적세외수입	53	54	55	56	57	273	1.0	1.7	
임시적세외수입									
이 전 재 원									
지 방 교 부 세									
국 고 보 조 금									
지 특 보 조 금									
기 금 보 조 금									
보전수입 및 내부거래	3,837	4,112	4,212	4,315	4,421	20,898	99.0	3.6	
② 경 상 지 출	3,790	4,065	4,167	4,271	4,378	20,671	100	3.7	
행 정 운 영 경 비									
인 력 운 영 비									
기 본 경 비									
재 무 활 동	3,790	4,065	4,167	4,271	4,378	20,671	100	3.7	
내 부 거 래 지 출									
보 전 지 출	3,790	4,065	4,167	4,271	4,378	20,671	100	3.7	
예 비 비									
③ 투자비용재원(①-②)	100	100	100	100	100	500			
④ 사 업 수 요	100	100	100	100	100	500			
⑤ 부족재원(④-③)									
재 정 규 모 (① + ⑤)	3,890	4,165	4,267	4,371	4,478	21,171		3.6	

## 4-4. 청소년육성기금

### □ 중기재정운용 방향

- 청소년의 건전한 육성과 보호를 위한 사업 지원
- 청소년 정서함양 및 건강한 사회환경 조성

(단위 : 백만원, %)

구 분	중 기 재 정 계 획					합 계	비 중	연평균 신장률	비고
	2017	2018	2019	2020	2021				
① 세 입	2,928	2,889	2,849	2,810	2,770	14,246	100	△ 1.4	
지 방 세									
세 외 수 입	39	34	29	24	19	145	1.0	△ 16.4	
경상적세외수입	39	34	29	24	19	145	1.0	△ 16.4	
임시적세외수입									
이 전 재 원									
지 방 교 부 세									
국 고 보 조 금									
지 특 보 조 금									
기 금 보 조 금									
보전수입 및 내부거래	2,889	2,855	2,820	2,786	2,751	14,101	99.0	△ 1.2	
② 경 상 지 출	2,838	2,798	2,758	2,718	2,678	13,790	100	△ 1.4	
행 정 운 영 경 비									
인 력 운 영 비									
기 본 경 비									
재 무 활 동	2,838	2,798	2,758	2,718	2,678	13,790	100	△ 1.4	
내 부 거 래 지 출									
보 전 지 출	2,838	2,798	2,758	2,718	2,678	13,790	100	△ 1.4	
예 비 비									
③ 투자비용재원(①-②)	90	91	91	92	92	456		0.7	
④ 사 업 수 요	90	91	91	92	92	456		0.7	
⑤ 부족재원(④-③)									
재정규모(①+⑤)	2,928	2,889	2,849	2,810	2,770	14,246		△ 1.4	



## 4-5. 중소기업육성기금

### □ 중기재정운용 방향

○ 도내 중소기업의 생산성 향상 및 경쟁력 강화를 위한 중소기업 육성 지원

○ 도내 중소기업의 창업활성화 및 성장기반 확충을 통한 지역경제 활성화

(단위 : 백만원, %)

구 분	중 기 재 정 계 획					합 계	비 중	연평균 신장률	비고
	2017	2018	2019	2020	2021				
① 세 입	179,103	179,463	179,443	179,413	179,393	896,815	100		
지 방 세									
세 외 수 입	1,620	2,103	2,083	2,053	2,033	9,890	1.0	5.8	
경상적세외수입	1,620	2,103	2,083	2,053	2,033	9,890	1.0	5.8	
임시적세외수입									
이 전 재 원									
지 방 교 부 세									
국 고 보 조 금									
지 특 보 조 금									
기 금 보 조 금									
보전수입 및 내부거래	177,483	177,360	177,360	177,360	177,360	886,925	99.0		
② 경 상 지 출	176,100	176,480	176,480	176,480	176,480	882,020	100	0.1	
행 정 운 영 경 비									
인 력 운 영 비									
기 본 경 비									
재 무 활 동	176,100	176,480	176,480	176,480	176,480	882,020	100	0.1	
내 부 거 래 지 출	65,198	65,198	65,198	65,198	65,198	325,992	37.0		
보 전 지 출	110,902	111,282	111,282	111,282	111,282	556,028	63.0	0.1	
예 비 비									
③ 투자비용재원(①-②)	3,003	2,983	2,963	2,933	2,913	14,795		△0.8	
④ 사 업 수 요	3,003	2,983	2,963	2,933	2,913	14,795		△0.8	
⑤ 부족재원(④-③)									
재정규모(①+⑤)	179,103	179,463	179,443	179,413	179,393	896,815			

## 4-6. 농어촌진흥기금

### □ 증기재정운용 방향

- 저금리 융자지원으로 생산기반·시설 현대화 등을 통한 농업경쟁력 제고
- 과학영농 선도실천 및 농업경쟁력 향상의 핵심주체 육성

(단위 : 백만원, %)

구 분	중 기 재 정 계 획					합 계	비 중	연평균 신장률	비고
	2017	2018	2019	2020	2021				
① 세 입	24,678	24,678	24,678	24,678	24,678	123,390	100		
지 방 세									
세 외 수 입	319	319	319	319	319	1,596	1.0		
경상적세외수입	319	319	319	319	319	1,596	1.0		
임시적세외수입									
이 전 재 원									
지 방 교 부 세									
국 고 보 조 금									
지 특 보 조 금									
기 금 보 조 금									
보전수입 및 내부거래	24,359	24,359	24,359	24,359	24,359	121,794	99.0		
② 경 상 지 출									
행 정 운 영 경 비									
인 력 운 영 비									
기 본 경 비									
재 무 활 동									
내 부 거 래 지 출									
보 전 지 출									
예 비 비									
③ 투자기용재원(①-②)	24,678	24,678	24,678	24,678	24,678	123,390			
④ 사 업 수 요	24,678	24,678	24,678	24,678	24,678	123,390			
⑤ 부족재원(④-③)									
재 정 규 모 ( ① + ⑤ )	24,678	24,678	24,678	24,678	24,678	123,390			

## 4-7. 사회복지기금

### □ 중기재정운용 방향

- 국민기초생활수급자의 자활사업 지원을 통한 자활의욕 고취
- 고령화 사회 진입에 따른 노인복지 증진 사업의 내실화

(단위 : 백만원, %)

구 분	중 기 재 정 계 획					합 계	비 중	연평균 신장률	비고
	2017	2018	2019	2020	2021				
① 세 입	7,132	7,222	7,306	7,392	7,491	36,543	100.0	1.2	
지 방 세									
세 외 수 입	64	64	64	64	64	320	1.0		
경상적세외수입	64	64	64	64	64	320	1.0		
임시적세외수입									
이 전 재 원									
지 방 교 부 세									
국 고 보 조 금									
지 특 보 조 금									
기 금 보 조 금									
보전수입 및 내부거래	7,068	7,158	7,242	7,328	7,427	36,223	99.0	1.2	
② 경 상 지 출	6,750	6,834	6,913	6,994	7,088	34,581	100.0	1.2	
행 정 운 영 경 비									
인 력 운 영 비									
기 본 경 비									
재 무 활 동	6,750	6,834	6,913	6,994	7,088	34,581	100.0	1.2	
내 부 거 래 지 출									
보 전 지 출	6,750	6,834	6,913	6,994	7,088	34,581	100.0	1.2	
예 비 비	382	388	393	398	403	1,962			
③ 투자기용재원(①-②)	382	388	393	398	403	1,962		1.3	
④ 사 업 수 요	382	387	392	397	403	1,962		1.3	
⑤ 부족재원(④-③)									
재 정 규 모 ( ① + ⑤ )	7,132	7,222	7,306	7,392	7,491	36,543		1.2	

## 4-8. 재해구호기금

### □ 증기재정운용 방향

○ 재해 발생시 신속한 응급구호 실시로 이재민 최소화

○ 재해 발생에 따른 피해자 보호와 생활안정 도모

(단위 : 백만원, %)

구 분	증 기 재 정 계 획					합 계	비 중	연평균 신장률	비고
	2017	2018	2019	2020	2021				
① 세 입	26,640	26,691	27,640	28,159	28,687	137,817	100.0	1.9	
지 방 세									
세 외 수 입	356	359	363	367	370	1,815	1.0	1.0	
경상적세외수입	356	359	363	367	370	1,815	1.0	1.0	
임시적세외수입									
이 전 재 원									
지 방 교 부 세									
국 고 보 조 금									
지 특 보 조 금									
기 금 보 조 금									
보전수입 및 내부거래	26,284	26,332	27,277	27,792	28,317	136,002	99.0	1.9	
② 경 상 지 출	24,890	24,891	25,840	26,359	26,887	128,867	100.0	1.9	
행 정 운 영 경 비									
인 력 운 영 비									
기 본 경 비									
재 무 활 동	24,890	24,891	25,840	26,359	26,887	128,867	100.0	1.9	
내 부 거 래 지 출									
보 전 지 출	24,890	24,891	25,840	26,359	26,887	128,867	100.0	1.9	
예 비 비									
③ 투자비용재원(①-②)	1,750	1,800	1,800	1,800	1,800	8,950		0.7	
④ 사 업 수 요	1,750	1,800	1,800	1,800	1,800	8,950		0.7	
⑤ 부족재원(④-③)									
재정규모(①+⑤)	26,640	26,691	27,640	28,159	28,687	137,817		1.9	

## 4-9. 식품진흥기금

### □ 증기재정운용 방향

- 식품위생 영업소의 식품위생 시설개선 용자 확대
- 식품위생단체 교육 지원 및 식품위생 행사 지원

(단위 : 백만원, %)

구 분	중 기 재 정 계 획					합 계	비 중	연평균 신장률	비고
	2017	2018	2019	2020	2021				
① 세 입	8,460	8,597	8,708	8,821	8,934	43,519	100.0	1.4	
지 방 세									
세 외 수 입	411	422	427	434	440	2,133	5.0	1.7	
경 상 적 세 외 수 입	105	106	107	109	111	538	1.0	1.4	
임 시 적 세 외 수 입	306	316	320	325	329	1,596	4.0	1.8	
이 전 재 원									
지 방 교 부 세									
국 고 보 조 금									
지 특 보 조 금									
기 금 보 조 금									
보 전 수 입 및 내 부 거 래	8,049	8,175	8,281	8,387	8,494	41,386	95.0	1.4	
② 경 상 지 출	7,324	7,419	7,515	7,612	7,711	37,581	100.0	1.3	
행 정 운 영 경 비									
인 력 운 영 비									
기 본 경 비									
재 무 활 동	7,324	7,419	7,515	7,612	7,711	37,581	100.0	1.3	
내 부 거 래 지 출	7,324	7,419	7,515	7,612	7,711	37,581	100.0	1.3	
보 전 지 출									
예 비 비									
③ 투자가용자원 (①-②)	1,136	1,178	1,193	1,209	1,223	5,938		1.9	
④ 사 업 수 요	1,136	1,178	1,193	1,209	1,223	5,938		1.9	
⑤ 부족자원 (④-③)									
재 정 규 모 ( ① + ⑤ )	8,460	8,597	8,708	8,821	8,934	43,519		1.4	

## 4-10. 재난관리기금

### □ 중기재정운용 방향

- 재난 예방을 위한 사전예방 정비 사업 추진으로 피해예방
- 재해 발생시 신속한 응급조치로 피해 확산 방지

(단위 : 백만원, %)

구 분	중 기 재 정 계 획					합 계	비 중	연평균 신장률	비고
	2017	2018	2019	2020	2021				
① 세 입	52,433	52,640	52,851	53,067	53,286	264,277	100.0	0.4	
지 방 세									
세 외 수 입	691	691	691	691	691	3,454	1.0		
경상적세외수입	691	691	691	691	691	3,454	1.0		
임시적세외수입									
이 전 재 원									
지 방 교 부 세									
국 고 보 조 금									
지 특 보 조 금									
기 금 보 조 금									
보전수입 및 내부거래	51,742	51,949	52,160	52,376	52,595	260,823	99.0	0.4	
② 경 상 지 출	43,636	43,636	43,636	43,636	43,636	218,178	100.0		
행 정 운 영 경 비									
인 력 운 영 비									
기 본 경 비									
재 무 활 동	43,636	43,636	43,636	43,636	43,636	218,178	100.0		
내 부 거 래 지 출									
보 전 지 출	43,636	43,636	43,636	43,636	43,636	218,178	100.0		
예 비 비									
③ 투자기용재원(①-②)									
④ 사 업 수 요	8,798	9,005	9,216	9,431	9,651	46,099			
⑤ 부족재원(④-③)									
재정규모(①+⑤)	52,433	52,640	52,851	53,067	53,286	264,277		0.4	

## 4-11. 지역개발기금

### □ 중기재정운용 방향

- 지역주민 복지증진사업 및 지역경제 활성화 도모
- 지방공기업 및 지역개발사업 장기 저리자금 공급을 통한 지역개발 사업의 원활한 추진
- 채권매출에 따른 채권매입자의 최소한 금융이익 보전

(단위 : 백만원, %)

구 분	중 기 재 정 계 획					합 계	비 중	연평균 신장률	비고
	2017	2018	2019	2020	2021				
① 세 입	599,883	570,047	541,388	479,901	418,547	2,609,766	100.0	△8.6	
지 방 세									
세 외 수 입	414,381	494,388	446,652	398,995	337,404	2,091,820	80.0	△5.0	
경상적세외수입	14,578	13,169	11,566	9,455	7,853	56,621	2.0	△14.3	
임시적세외수입	399,803	481,219	435,086	389,540	329,551	2,035,199	78.0	△4.7	
이 전 재 원									
지 방 교 부 세									
국 고 보 조 금									
지 특 보 조 금									
기 금 보 조 금									
보전수입 및 내부거래	185,502	75,659	94,736	80,906	81,143	517,946	20.0	△18.7	
② 경 상 지 출	529,527	496,385	464,353	399,426	334,563	2,224,254	100.0	△10.8	
행 정 운 영 경 비									
인 력 운 영 비									
기 본 경 비									
재 무 활 동	529,527	496,385	464,353	399,426	334,563	2,224,254	100.0	△10.8	
내 부 거 래 지 출									
보 전 지 출	529,527	496,385	464,353	399,426	334,563	2,224,254	100.0	△10.8	
예 비 비									
③ 투자기용재원(①-②)	70,356	73,662	77,035	80,475	83,984	385,512		4.5	
④ 사 업 수 요	165,320	168,626	171,999	175,439	178,948	860,332		2.0	
⑤ 부족재원(④-③)	94,964	94,964	94,964	94,964	94,964	474,820		0.0	
재 정 규 모 (① + ⑤)	694,847	665,011	636,352	574,865	513,511	3,084,586		△7.3	

## □ 기금 정비계획

(단위 : 백만원)

기금명	중기재정계획					정비유형	기금 존속기한	비고
	2017	2018	2019	2020	2021			
지역개발기금						유지	조례개정 중	
남북교류협력기금						유지	2020.10.30	
양성평등기금						통합	2020.12.31.	
청소년육성기금						통합	-	
사회복지기금						유지	2021.12.31.	
농어촌진흥기금						유지	2021.12.31.	
중소기업육성기금						유지	2021.12.31.	

\* 법정무기금, 통합관리기금, 감채기금 제외

기금명	정비유형				사유
	통합	폐지	기간연장	유지*	
지역개발기금				✓	사업지속 추진
남북교류협력기금				✓	사업지속 추진
양성평등기금	✓				유사 사업목적 기금 통합
청소년육성기금	✓				유사 사업목적 기금 통합
사회복지기금				✓	사업지속 추진
농어촌진흥기금				✓	사업지속 추진
중소기업육성기금				✓	사업지속 추진

\* 존속기한 5년 초과 기금만 해당되며, 기존 기금 중 10년 기간일 경우도 “유지”로 표시



## 의무지출

- 법령 등에 따라 지출과 지출규모가 결정되는 의무지출은
  - 법정지출 : 교육비특별회계전출금, 징수교부금, 조정교부금, 인건비 등
  - 보조사업 : 국·도비 보조사업
  - 이자지출 : 지방채 및 차입금 등에 대한 이자
- 계획기간 중 총 24조 4,592억원으로 연평균 2.6% 증가할 전망이며, 총지출 33조 9,604억원의 연평균 증가율 1.5%를 상회할 전망
  - 법정지출은 교육비특별회계전출금 등 6조 8,787억원 연평균 10.7% 증가 전망
  - 보조사업은 국도비 보조사업 등 17조 5,162억원 연평균 0.2% 감소 전망
  - 이자지출은 643억원으로 연평균 증가율 변동은 없음

### < 의무지출 규모 및 내역 >

(단위 : 백만원, %)

구 분	2017	2018	2019	2020	2021	합계	연평균 증가율
< 의무지출 >	4,649,712	4,769,723	4,865,382	4,988,693	5,185,663	24,459,173	2.8
(법정지출)	1,135,760	1,127,216	1,380,062	1,533,142	1,702,524	6,878,704	10.7
(보조사업)	3,501,397	3,630,106	3,471,183	3,442,888	3,470,577	17,516,151	△0.2
(이자지출)	12,555	12,401	14,137	12,663	12,562	64,318	

## 재량지출

□ 의무지출을 제외한 모든 지출에 해당되는 재량지출 규모는

9조 5,012억원 수준으로 연평균 1.7% 감소 전망

○ 국도비 보조사업 증가로 재량지출은 감소하는 것으로 나타남

- 도와 시군간 기능 재정립 및 자체사업 구조 조정 등을 통해 자원마련 확대

### < 재량지출 규모 및 내역 >

(단위 : 백만원, %)

구 분	분야	부	분 문	2017	2018	2019	2020	2021	합계	연 평 균 신 장 률
<b>합</b>				<b>1,904,878</b>	<b>1,974,129</b>	<b>1,874,261</b>	<b>1,968,610</b>	<b>1,779,306</b>	<b>9,501,183</b>	<b>△1.7</b>
영양	반공정	계		896,290	861,574	835,987	776,918	716,622	4,087,391	△5.4
		입법 및 선거 관리		1,428	1,404	1,437	1,469	1,507	7,245	1.3
		지방행정·재정지원		129,170	130,501	131,640	132,810	134,061	658,182	0.9
		재 정 · 금 융		694,847	665,011	636,352	574,865	513,511	3,084,586	△7.3
		일 반 행 정		70,845	64,658	66,558	67,774	67,544	337,379	△1.2
공공	질서 및 안	계		172,090	210,031	220,307	223,258	228,329	1,054,015	7.3
		재난방재·민방위		46,784	52,591	51,244	49,029	49,930	249,578	1.6
		소 방		125,307	157,440	169,063	174,229	178,399	804,438	9.2
교	육	계		24,484	22,671	23,075	23,487	23,908	117,625	△0.6
		고 등 교 육		16,800	17,136	17,479	17,828	18,185	87,428	2
		평 생 · 직 업 교 육		7,684	5,535	5,596	5,659	5,723	30,197	△7.1
민 관	화 및 광	계		84,729	72,704	68,265	69,775	71,760	367,233	△4.1
		문 화 예 술		38,784	30,677	25,717	26,569	27,791	149,538	△8.0
		관 광		6,198	6,209	5,999	5,999	5,999	30,404	△0.8
		체 육		39,746	35,818	36,550	37,207	37,970	187,291	△1.1
환 보	경 호	계		5,183	4,598	4,692	4,770	4,870	24,113	△1.5
		상 하 수 도 · 수 질		1,268	1,278	1,289	1,281	1,292	6,408	0.5
		폐 기 물		2,550	2,627	2,705	2,786	2,870	13,538	3
		대 기		566	80	82	84	86	898	△37.5
		자 연		62	63	65	66	68	324	2.2
		환 경 보 호 일 반		738	549	551	552	554	2,944	△6.9
사 복	회 지	계		65,296	69,928	59,792	60,814	61,522	317,352	△1.5
		기 초 생 활 보 장		772	837	852	867	882	4,210	3.4
		취 약 계 층 지 원		1,050	1,069	1,087	1,107	1,120	5,433	1.6
		보육·가족및여성		19,577	23,444	11,724	11,803	11,666	78,214	△12.1
		노 인 · 청 소 년		29,447	29,739	30,834	31,476	32,032	153,528	2.1
		노 동		7,802	8,063	8,394	8,534	8,653	41,446	2.6
		보 훈		1,502	1,532	1,562	1,594	1,625	7,815	2
		사 회 복 지 일 반		5,145	5,244	5,338	5,434	5,543	26,704	1.9

구	분		2017	2018	2019	2020	2021	합계	연평균 신장률
	분야	부							
보 건	합 계		19,901	19,320	19,524	19,752	20,120	98,617	0.3
	보 건 의 료		10,587	9,864	9,951	10,062	10,310	50,774	△0.7
	식 품 의 약 안 전		9,314	9,457	9,573	9,690	9,810	47,844	1.3
농 해 수 림 양 산	합 계		116,126	150,044	127,915	121,619	118,297	634,001	0.5
	농 업 · 농 촌		100,890	141,127	118,667	112,378	109,823	582,885	2.1
	임 업 · 산 촌		4,148	4,156	4,253	4,348	3,702	20,607	△2.8
	해 양 수 산 · 어 촌		11,088	4,761	4,994	4,893	4,773	30,509	△19.0
산 · 중 기 업 소 업	합 계		281,152	272,406	257,232	250,764	255,088	1,316,642	△2.4
	산 업 금 융 지 원		188,439	188,350	188,381	188,412	188,442	942,024	
	산 업 기 술 지 원		1,831	1,556	1,606	1,656	1,446	8,095	△5.7
	무 역 및 투 자 유 처		52,284	48,699	32,110	18,016	18,270	169,379	△23.1
	산 업 진 흥 · 고 도 화		14,522	12,513	12,684	12,870	13,089	65,678	△2.6
	에 너 지 및 자 원 개 발		21,012	18,144	19,254	18,852	22,481	99,743	1.7
	산 업 · 중 소 기 업 일 반		3,064	3,144	3,197	10,957	11,360	31,722	38.8
수 및 교 통	합 계		88,794	148,323	112,590	270,410	134,996	755,113	11
	도 로		70,135	132,887	96,844	254,150	118,614	672,630	14
	대 중 교 통 · 물 류 등 기 타		18,659	15,437	15,746	16,261	16,382	82,485	△3.2
국 및 지 토 개 발	합 계		72,261	63,196	62,292	64,439	60,870	323,058	△4.2
	수 자 원		5,903	7,703	7,703	7,703	7,703	36,715	6.9
	지 역 및 도 시		56,093	52,210	51,549	53,696	50,127	263,675	△2.8
	산 업 단 지		10,266	3,283	3,040	3,040	3,040	22,669	△26.2
과 학 기 술	합 계		2,650	3,082	3,082	2,882	2,632	14,328	△0.2
	과 학 기 술 연 구 지 원		100	100	100	100	100	500	0
	과 학 기 술 일 반		2,550	2,982	2,982	2,782	2,532	13,828	△0.2
기 타			75,921	76,252	79,510	79,723	80,293	391,699	1.4

## 6

## 지역통합재정통계

- 계획기간 중 지역통합재정통계 규모는 총 54조 3,612억원으로 연평균 2.1% 증가할 전망이며, 총지출 33조 9,604억원의 연평균 증가율 1.5%를 상회할 전망

## &lt; 지역통합 재정통계 규모 및 내역 &gt;

(단위 : 백만원, %)

구분	2016년 (당초예산)	중기 전망					연평균 증감률
		2017년	2018년	2019년	2020년	2021년	
총계	9,517,345	10,397,721	10,717,817	10,792,667	11,145,707	11,307,243	2.1
일반회계	4,557,000	5,047,561	5,270,548	5,285,851	5,562,980	5,620,978	2.7
특별회계	3,923,586	3,634,580	3,690,319	3,734,141	3,863,730	3,983,064	2.3
기타특별회계	443,134	437,934	432,964	440,716	441,765	451,780	0.8
공기업특별회계 (지역개발기금)	627,900						
교육청특별회계	2,852,552	3,196,646	3,257,355	3,293,425	3,421,965	3,531,284	2.5
기금	407,410	1,103,342	1,108,461	1,098,315	1,037,310	967,557	△3.2
충청남도기금	373,336	1,069,094	1,040,340	1,013,077	952,558	892,212	△4.4
교육청기금	34,074	34,248	68,121	85,238	84,752	75,345	21.8
충남개발공사	270,000	215,000	221,636	229,092	213,422	246,712	3.5
출자·출연기관	359,349	397,238	426,853	445,268	468,265	488,932	5.3

### < 충청남도 출자·출연기관 >

(단위 : 백만원)

구 분	2016년 (당초예산)	중기 전망				
		2017년	2018년	2019년	2020년	2021년
소 계 (16개 출자출연기관)	359,349	397,238	426,853	445,268	468,265	488,932
천안의료원	30,600	36,720	48,500	60,000	65,000	65,000
공주의료원	34,922	41,752	53,314	58,645	64,509	70,959
서산의료원	48,500	48,800	50,900	41,500	42,300	43,800
홍성의료원	65,009	67,000	69,000	71,000	73,000	75,000
백제문화재추진위원회	3,045	5,180	5,180	5,180	5,180	5,180
충남여성정책개발원	2,552	2,807	3,088	3,396	3,736	4,110
충남문화산업진흥원	2,250.5	2,397	4,730	4,680	4,180	4,200
충남문화재단	15,190	15,254	16,119	16,183	17,091	18,044
충남신용보증재단	41,014	53,238	58,722	64,770	71,441	78,800
충남역사문화연구원	1,858	2,550	4,000	5,000	6,000	7,000
충남연구원	10,481	11,427	11,770	12,123	12,729	13,365
충남인재육성재단	7,600	13,030	3,000	3,000	3,000	3,000
충남평생교육진흥원	2,055	2,135	2,188	2,243	2,299	2,356
충남청소년진흥원	3,132	3,602	3,782	3,971	4,170	4,378
충남테크노파크	83,346	83,346	84,560	85,577	85,630	85,740
충청남도경제진흥원	7,794	8,000	8,000	8,000	8,000	8,000



## **제5장**

# **분야별 정책방향 및 투자계획**







# 제5장 분야별 정책방향 및 투자계획

## 1 일반 공공행정 분야

### □ 정책방향

- 지역발전을 도모하는 대형 프로젝트 적극 대응
- 공시제도, 주민참여 등 투명한 예산 운영과 자주재원의 안정적 확충
- 재정정보 공개 등 선진 회계행정 실현과 스마트 도정 구현
- 충남의 지속가능한 미래 발전을 위한 기능 강화

### □ 투자계획

(단위 : 백만원, %)

부 문 별	2017	2018	2019	2020	2021	합 계	비중
합계	1,312,309	1,292,236	1,302,719	1,263,616	1,217,202	6,388,082	100.0
입법 및 선거관리	4,636	4,612	4,644	4,676	4,714	23,282	0.4
지방행정 재정지원	532,257	550,501	587,640	608,810	624,061	2,903,269	45.4
재정금융	694,847	665,011	636,352	574,865	513,511	3,084,586	48.3
일반행정	80,569	72,112	74,083	75,265	74,916	376,945	5.9

### □ 주요 투자사업 (시·군비, 민자 등을 제외한 5년간 사업비)

- 지방행정 재정지원
  - 시군 조정보전금 및 징수교부금 ..... 2조 2,451억원
- 재정·금융
  - 지역개발기금 용자 지원 ..... 1조 2,845억원
- 일반행정
  - 청사시설 유지관리 ..... 466억원
  - 맞춤형 복지제도 운영 ..... 414억원
  - 충남연구원 운영 지원 ..... 296억원
  - 행정정보화시스템구축 구축 ..... 178억원

### □ 정책방향

- 안전 사각지대 초기 대응 및 재난현장 신속 대응체계 구축
- 재난현장 대응능력 강화를 위한 소방안전 인프라 구축
- 도민의 안전의식 고취와 자연재해 취약지역 지정관리 및 정비

### □ 투자계획

(단위 : 백만원, %)

부 문 별	2017	2018	2019	2020	2021	합 계	비중
합 계	277,743	317,265	328,708	332,851	339,023	1,595,590	100.0
재난방재 · 민방위	144,125	150,777	150,345	149,063	150,850	745,160	46.7
소 방	133,618	166,488	178,363	183,788	188,173	850,430	53.3

### □ 주요 투자사업 (시·군·비, 민자 등을 제외한 5년간 사업비)

#### ○ 재난방재 · 민방위

- 재해위험지역 정비 ..... 1,868억원
- 우수저류시설 설치 ..... 272억원
- 재해사전 예방 및 응급복구 지원 ..... 461억원

#### ○ 소방

- 소방관서 보강 및 근무 환경개선 ..... 866억원
- 소방장비 현대화 ..... 769억원
- 농어촌지역 소방시설 구축 ..... 237억원

### 3 교육분야

#### □ 정책방향

- 지역과 국가발전을 이끌 미래인재 양성을 위한 프로그램의 보완·확대
- 국제적 사고능력을 함양한 지역미래인재 육성

#### □ 투자계획

(단위 : 백만원, %)

부 문 별	2017	2018	2019	2020	2021	합 계	비중
합 계	312,775	317,029	323,075	329,488	336,028	1,618,395	100.0
유아 및 초중등교육	288,045	294,112	299,994	305,994	312,114	1,500,259	92.7
고 등 교 육	16,806	17,142	17,485	17,835	18,191	87,459	5.4
평 생 · 직 업 교 육	7,924	5,775	5,596	5,659	5,723	30,677	1.9

#### □ 주요 투자사업 (시·군·비, 민자 등을 제외한 5년간 사업비)

- 유아 및 초중등교육
  - 미래인재 육성 ..... 1조 5,003억원
- 고등교육
  - 충남도립대학 육성 지원 ..... 874억원
- 평생·직업교육
  - 충청남도 평생교육 진흥원 운영 ..... 112억원

### □ 정책방향

- 문화·예술의 산업화와 도민 문화 향유권 신장
- 전통문화유적 보수정비로 고품격 문화서비스 제공
- 지역경제 활성화를 위한 대규모 축제 개최 및 관광지 개발 추진
- 전국체전 성공적 개최와 체육복지 혜택을 누릴 수 있는 시설확충

### □ 투자계획

(단위 : 백만원, %)

부 문 별	2017	2018	2019	2020	2021	합 계	비중
합 계	345,761	336,021	315,729	297,633	292,669	1,587,813	100.0
문 화 예 술	221,662	213,702	204,639	203,091	196,258	1,039,352	65.5
관 광	63,332	44,088	31,761	14,184	14,909	168,274	10.6
체 육	60,767	78,231	79,329	80,358	81,502	380,187	23.9

### □ 주요 투자사업 (시·군비, 민자 등을 제외한 5년간 사업비)

#### ○ 문화예술

- 문화재 보존관리 지원 ..... 2,050억원
- 대표도서관 건립 ..... 475억원
- 토요문화학교 지역연계 프로그램 운영 ..... 549억원
- 세계유산 등재 및 관리 ..... 4,061억원
- 백제역사유적지구 보존관리 ..... 2,235억원

#### ○ 체 육

- 체육단체 지원 및 선수 육성 ..... 617억원
- 지방 체육시설 지원 ..... 550억원

### □ 정책방향

- 가뭄 극복을 위한 우수율 향상 최적관망 시스템 구축
- 노후상수도 시설 개량 및 상하수도 보급률 확대
- 생태하천정비 및 가축분뇨 공공처리시설 설치로 수질보전
- 기후변화에 적극적인 대응과 친환경 녹색성장 기반구축
- 어린이 등 환경오염 민감취약계층에 대한 환경보건서비스 확대

### □ 투자계획

(단위 : 백만원, %)

부 문 별	2017	2018	2019	2020	2021	합 계	비중
합 계	353,231	364,116	340,845	345,602	347,756	1,751,550	100.0
상 하 수 도 · 수 질	316,907	312,568	316,524	320,845	322,796	1,589,640	90.8
폐 기 물	8,699	22,716	4,671	4,792	4,916	45,794	2.6
대 기	4,842	4,472	4,591	4,713	4,839	23,457	1.3
자 연	14,890	19,260	9,883	9,994	9,912	63,939	3.7
환 경 보 호 일 반	7,893	5,100	5,176	5,258	5,293	28,720	1.6

### □ 주요 투자사업 (사·군비, 민자 등을 제외한 5년간 사업비)

- 상하수도·수질
  - 가축분뇨공공처리시설 설치 지원 ..... 912억원
  - 매립지 정비 사업 ..... 773억원
  - 농어촌 생활용수 개발 사업 ..... 2,443억원
  - 하수도의 설치 및 관리 ..... 2,038억원
  - 하수관거 정비 ..... 3,408억원
  - 농어촌마을 하수도 정비 ..... 1,632억원

## 6 사회복지 분야

### □ 정책방향

- 삶의 질 향상을 위한 취약계층 생활 보장 및 자활 지원
- 장애인의 권익증진을 위한 맞춤형 복지서비스 확대
- 복지비용의 효율성 제고를 위한 사회복지 전달체계 개선
  - 기초연금 등 복지분야 지방비 부담 가중과 재정여건 악화

### □ 투자계획

(단위 : 백만원, %)

부 문 별	2017	2018	2019	2020	2021	합 계	비중
합 계	1,699,721	1,721,328	1,741,364	1,776,132	1,811,443	8,749,988	100.0
기 초 생 활 보 장	473,414	476,127	481,856	490,584	499,481	2,421,462	27.7
취 약 계 층 지 원	186,294	181,080	184,463	187,912	191,443	931,192	10.6
보 육 및 가 족 여 성	346,700	356,795	351,162	357,420	363,599	1,775,676	20.3
노 인 및 청 소 년	623,669	637,953	653,586	669,060	684,770	3,269,038	37.4
노 동 · 보 훈 · 주 택	52,309	51,789	52,466	53,074	53,801	263,439	3.0
사 회 복 지 일 반	17,335	17,584	17,831	18,082	18,349	89,181	1.0

### □ 주요 투자사업 (시·군비, 민자 등을 제외한 5년간 사업비)

- 기초생활보장
  - 의료급여 진료비 지급 ..... 1조 2,207억원
  - 기초생활보장 급여 ..... 8,337억원
- 취약계층지원
  - 장애인 거주시설 운영 ..... 1,805억원
  - 장애인 연금 지원 ..... 1,713억원
  - 장애인 활동 지원 ..... 1,128억원
- 보육·가족 및 여성
  - 영유아 보육료 지원 ..... 8,920억원
  - 가정양육수당 지원 ..... 3,202억원

### □ 정책방향

- 신종 및 재출현 감염병 발생에 대한 체계적 감시체계 구축
- 질병으로부터 도민 건강 보호를 위한 전염병 관리
- 만성질환(희귀난치성 유전자질환, 암 등) 예방 및 지원
- 보건의료 서비스 질 향상 및 저출산 대책(시험관 시술비 지원 등) 추진

### □ 투자계획

(단위 : 백만원, %)

부 문 별	2017	2018	2019	2020	2021	합 계	비중
합 계	122,751	117,340	118,644	120,463	111,365	590,563	100.0
보 건 의 료	101,612	95,998	96,971	98,453	89,012	482,046	81.6
식 품 의 약 안 전	21,139	21,342	21,673	22,010	22,353	108,517	18.4

### □ 주요 투자사업 (시·군·비, 민자 등을 제외한 5년간 사업비)

- 보건의료
  - 농어촌보건소 등 이전신축 ..... 193억원
  - 국가예방접종 실시 ..... 491억원
  - 지역사회 통합 건강증진사업 ..... 486억원
  - 정신요양시설 운영 지원 ..... 694억원
- 식품의약품안전
  - 어린이급식관리지원센터 설치운영 ..... 135억원
  - 기존 응급의료 전용헬기 운영비 ..... 156억원
  - 취약지역 응급의료센터 운영비 지원 ..... 140억원

### □ 정책방향

- FTA 등 농수산물 시장개방에 따른 지속 가능한 농림수산업 육성
- 지속가능한 농업, 신성장 농산업 육성으로 지역간 격차 해소
- 산림자원 육성 및 산림가치 향상을 위한 산림사업 추진
- 해양 신사업 및 해양레저 문화 육성으로 신성장 동력 확보

### □ 투자계획

(단위 : 백만원, %)

부 문 별	2017	2018	2019	2020	2021	합 계	비중
합 계	865,274	904,274	880,802	899,058	912,504	4,461,912	100.0
농업·농촌	657,241	701,946	678,642	694,020	702,704	3,434,553	77.0
임업·산촌	103,947	103,651	106,217	106,816	107,631	528,262	11.8
해양수산·어촌	104,086	98,677	95,943	98,222	102,169	499,097	11.2

### □ 주요 투자사업 (시·군비, 민자 등을 제외한 5년간 사업비)

- 농업·농어촌
  - 쌀소득등 보전직접지불사업 ..... 7,439억원
  - 학교급식지원 ..... 1,764억원
  - 농촌자원복합산업화지원 ..... 509억원
- 임업·산촌
  - 임도시설 ..... 367억원
  - 사방사업 ..... 931억원
- 해양수산·어촌
  - 지자체관리 어항건설 ..... 3,145억원



### □ 정책방향

- 중소기업 자금지원으로 기업의 경영안정 도모와 산업단지의 적기공급
- 전략산업의 기술 혁신역량 강화를 위한 중소·벤처기업 육성
- 재래시장 현대화로 안정적 영업기반 조성 및 경쟁력 강화
- 고유가에 대비한 에너지의 효율적 관리 및 안정적 연료 공급

### □ 투자계획

(단위 : 백만원, %)

부 문 별	2017	2018	2019	2020	2021	합 계	비중
합 계	390,618	373,835	356,962	309,234	310,953	1,741,602	100.0
산업금융지원	211,967	204,501	204,511	204,513	204,523	1,030,015	59.1
산업기술지원	21,633	22,007	21,522	17,479	14,438	97,079	5.6
무역 및 투자유치	53,524	49,939	33,350	19,256	19,510	175,579	10.1
산업진흥·고도화	30,802	27,450	26,478	26,192	26,556	137,478	7.9
에너지 및 자원개발	69,628	66,794	67,904	30,837	34,566	269,729	15.5
산업중소기업일반	3,064	3,144	3,197	10,957	11,360	31,722	1.8

### □ 주요 투자사업 (사·군비, 민자 등을 제외한 5년간 사업비)

- 산업금융 지원
  - 지역투자촉진 ..... 731억원
- 산업기술지원
  - 지역산업 기술개발 및 지원 ..... 1,103억원
- 무역 및 투자유치
  - 외국인 투자지역 조성 ..... 1,441억원
- 산업진흥·고도화
  - 전통시장 시설현대화 지원 ..... 144억원

## 10 수송 · 교통분야

### □ 정책방향

- 도민 이동수요에 효과적으로 대응하여 교통복지 향상
- 안전하고 편리한 지방도 및 간선도로망 확립
- 대중교통 서비스 향상으로 이용 접근성 확보
- 운수업계에 대한 투명한 재정지원과 효율적 관리체계 구축

### □ 투자계획

(단위 : 백만원, %)

부 문 별	2017	2018	2019	2020	2021	합 계	비중
합 계	200,199	355,730	218,286	348,843	209,701	1,332,759	100.0
도 로	169,020	322,964	191,391	318,100	178,859	1,180,334	88.6
대중교통 및 물류	31,179	32,766	26,895	30,743	30,842	152,425	11.4

### □ 주요 투자사업 (시·군·비, 민자 등을 제외한 5년간 사업비)

- 도로
  - 위험도로 구조개선 ..... 1,537억원
  - 국가지원 지방도 ..... 8,913억원
  - 지방도 정비사업 ..... 10,965억원
- 대중교통 및 물류
  - 시외버스 관련사업 지원 ..... 427억원
  - 시내버스 관련사업 지원 ..... 354억원
  - 택시 관련사업 지원 ..... 37억원
  - 교통안전관리 사업 ..... 155억원

## 11 국토 및 지역개발 분야

### □ 정책방향

- 국토 및 도시계획 수립시 기후변화 대응
- 지역균형 개발로 소득격차 해소 및 상생발전 촉진
- 내포신도시 정주여건 개선과 지속가능발전 전략 마련

### □ 투자계획

(단위 : 백만원, %)

부 문 별	2017	2018	2019	2020	2021	합 계	비중
합 계	285,839	283,390	249,486	255,182	242,936	1,316,833	100.0
수 자 원	104,727	112,742	114,121	115,526	116,959	564,075	42.8
지 역 및 도 시	153,268	146,801	125,382	135,869	122,179	683,499	51.9
산 업 단 지	27,844	23,847	9,983	3,787	3,798	69,259	5.3

### □ 주요 투자사업 (시·군·비, 민자 등을 제외한 5년간 사업비)

- 수자원
  - 소하천 정비사업 지원 ..... 18조 220억원
  - 지방하천 정비사업(금강권역) ..... 1,262억원
- 지역 및 도시
  - 지역행복생활권 연계협력사업 ..... 365억원
  - 공공기관이전 지원 ..... 133억원
  - 내포문화권 유적 정비 ..... 292억원
  - 거점지역 기반시설 지원 ..... 498억원

## 12 과학기술 분야

### □ 정책방향

- 과학기술 인프라 구축, 전략산업 기반조성, 글로벌 첨단산업 육성
- 산학연 연계 지역산업 기술을 통한 기업의 경쟁력 강화

### □ 투자계획


(단위 : 백만원, %)

부 문 별	2017	2018	2019	2020	2021	합 계	비중
합 계	36,932	36,468	21,984	14,943	11,138	121,465	100.0
과학기술연구지원	1,320	1,320	1,320	1,320	400	5,680	4.7
과학기술일반	35,612	35,148	20,664	13,623	10,738	115,785	95.3

### □ 주요 투자사업 (시·군비, 민자 등을 제외한 5년간 사업비)

- 과학기술연구지원
  - 충남 창조경제혁신센터 지원사업 ..... 61억원
- 과학기술일반
  - 국제과학비즈니스벨트 조성(R&D) ..... 126억원
  - 수소연료전지차 부품 실용화 및 산업기반 육성 .... 561억원

**부록**  
**세부사업계획서**





# 부 록 : 세 부 사 업 계 획 서

## <참고사항>

- 세부사업계획서는 2017~2021년 중기지방재정계획 수립기준에 따라 총사업비 40억원 이상(행사성사업은 3억원 이상) 사업을 대상으로 작성
  - 재무활동비, 행정운영경비, 예비비 제외
- 금액 단위 환산시(천원→백만원) 이호조시스템상 자동 처리되어 일부 사업의 합계에 오차가 발생할 수 있음





# 세부사업계획서

회계연도 : 2017년

회계구분 : 일반회계 + 특별회계 + 기금

작성범위 : 총사업비 40억원 이상사업(축제 및 행사는 3억원 이상)

\* 행정운영경비, 재무활동비, 예비비 제외

분 야 : 전체

부 문 : 전체

(단위 : 백만원)

분야·부문·정책·단위·세부사업	국가 계획	투자심 사	지방 채	BTL	의무지출			자원	총사업비	기투자	연 도						합 후
					법 정	보 조	이 자				소 계	2017	2018	2019	2020	2021	
합 계	계	47,683,808					47,683,808	4,298,396	25,531,207	4,765,541	5,019,065	5,043,846	5,315,503	5,387,251	17,854,205		
	의	무	42,437,849				42,437,849	2,258,373	22,504,572	4,227,428	4,377,405	4,484,296	4,606,214	4,809,230	17,674,903		
	재	량	5,245,959				5,245,959	2,040,023	3,026,634	538,113	641,660	559,551	709,290	578,021	179,302		
	국 고 보 조 금	11,833,163				11,833,163	666,954	11,166,210	2,164,876	2,203,320	2,222,476	2,266,258	2,309,280	0			
	지 특 보 조 금	21,606,984				21,606,984	1,504,551	2,441,123	525,243	595,722	467,526	428,520	424,111	17,661,310			
	기 금 보 조 금	683,227				683,227	6,000	677,227	139,175	155,075	153,366	118,210	111,402	0			
	시 도 비	13,506,934				13,506,934	2,071,392	11,242,647	1,934,247	2,062,947	2,200,479	2,502,516	2,542,458	192,895			
	지 방 채	53,500				53,500	49,500	4,000	2,000	2,000	0	0	0	0			
	(민자 등)	27,496,983				27,496,983	2,163,566	7,670,600	1,487,612	1,519,447	1,543,656	1,552,727	1,567,159	17,662,817			
	일반공공행정							2,744,546	0	2,744,546	504,038	516,267	554,718	576,685	592,838	0	
입법및선거관리							16,036	0	16,036	3,207	3,207	3,207	3,207	3,207	0		
별인의정 구현							16,036	0	16,036	3,207	3,207	3,207	3,207	3,207	0		

분야·부문·정책·단위·세부사업	국가 계획	투자심 사	지방 채	BTL	의무지출			자원	총사업비	기투자	연 도 별 투 자 계 획						향 후
					법 정	보 조	이 자				소 계	2017	2018	2019	2020	2021	
의정활동 추진								16,036	0		3,207	3,207	3,207	3,207	3,207	0	
							계	16,036	0		3,207	3,207	3,207	3,207	3,207	0	
의정활동 추진		N	N	N			의 무	16,036	0		3,207	3,207	3,207	3,207	3,207	0	
							시 도 비	16,036	0		3,207	3,207	3,207	3,207	3,207	0	
지방행정·재정지원								2,467,206	0		444,979	463,311	500,447	521,615	536,854	0	
								203,041	0		38,436	39,463	40,568	41,704	42,871	0	
건전재정운영								203,041	0		38,436	39,463	40,568	41,704	42,871	0	
								196,199	0		37,103	38,142	39,210	40,308	41,436	0	
시군재정지원		N	N	N			계	196,199	0		37,103	38,142	39,210	40,308	41,436	0	
							재 시 도 비	196,199	0		37,103	38,142	39,210	40,308	41,436	0	
조정 현안사업 추진							계	6,843	0		1,333	1,321	1,358	1,396	1,435	0	
							재 시 도 비	6,843	0		1,333	1,321	1,358	1,396	1,435	0	
공정한 세무행정 실현								2,256,409	0		405,277	422,283	458,283	478,283	492,283	0	
								5,865	0		1,173	1,173	1,173	1,173	1,173	0	
신진세무행정실현							계	5,865	0		1,173	1,173	1,173	1,173	1,173	0	
							재 시 도 비	5,865	0		1,173	1,173	1,173	1,173	1,173	0	
지방세 운영		N	N	N			계	5,865	0		1,173	1,173	1,173	1,173	1,173	0	
							시 도 비	5,865	0		1,173	1,173	1,173	1,173	1,173	0	
국공유재산관리							계	5,457	0		1,017	1,110	1,110	1,110	1,110	0	
								5,457	0		1,017	1,110	1,110	1,110	1,110	0	

분야·부문·정책·단위·세부사업	국가 계획	투자심 사	지방 채	BTL	의무지출			자원	총사업비	기투자	연 도 별 투 자 계 획						향 후
					법 정	보 조	이 자				소 계	2017	2018	2019	2020	2021	
국공유재산관리		N	N	N	N	N	량	5,457	0	5,457	1,017	1,110	1,110	1,110	1,110	0	
							비	5,457	0	5,457	1,017	1,110	1,110	1,110	1,110	0	
세외수입업무 선진화								2,245,087	0	2,245,087	403,087	420,000	456,000	476,000	490,000	0	
		N	N	N			계	2,245,087	0	2,245,087	403,087	420,000	456,000	476,000	490,000	0	
시·군 조정교부금 및 징수 교부금		N	N	N			의 무	2,245,087	0	2,245,087	403,087	420,000	456,000	476,000	490,000	0	
							비	2,245,087	0	2,245,087	403,087	420,000	456,000	476,000	490,000	0	
신진회계행정 실현								7,756	0	7,756	1,267	1,565	1,596	1,628	1,700	0	
								7,756	0	7,756	1,267	1,565	1,596	1,628	1,700	0	
안정적 물품수급 및 공용차량관리							계	7,756	0	7,756	1,267	1,565	1,596	1,628	1,700	0	
		N	N	N			재 량	7,756	0	7,756	1,267	1,565	1,596	1,628	1,700	0	
물품수급 및 공용차량관리							비	7,756	0	7,756	1,267	1,565	1,596	1,628	1,700	0	
								261,304	0	261,304	55,852	49,749	51,064	51,863	52,776	0	
일반행정								19,704	0	19,704	3,915	3,935	3,936	3,947	3,970	0	
								19,704	0	19,704	3,915	3,935	3,936	3,947	3,970	0	
도정시책 홍보							계	4,432	0	4,432	884	885	886	887	890	0	
		N	N	N			재 량	4,432	0	4,432	884	885	886	887	890	0	
도정홍보 정책개발							비	4,432	0	4,432	884	885	886	887	890	0	
								5,783	0	5,783	1,142	1,160	1,160	1,160	1,160	0	
도정홍보 인쇄물 발간 및 배 포		N	N	N			계	5,783	0	5,783	1,142	1,160	1,160	1,160	1,160	0	
							재 비	5,783	0	5,783	1,142	1,160	1,160	1,160	1,160	0	

분야·부문·정책·단위·세부사업	국가 계획	투자심 사	지방 채	BTL	의무지출			자원	총사업비	기투자	연 도 별 투 자 계 획						향 후
					법 정	보 조	이 자				소 계	2017	2018	2019	2020	2021	
호을적인 조정홍보		N	N				계	9,488	0	9,488	1,888	1,890	1,890	1,900	1,920	0	
							재	9,488	0	9,488	1,888	1,890	1,890	1,900	1,920	0	
호을적인 조정홍보		N	N				시 도 비	9,488	0	9,488	1,888	1,890	1,890	1,900	1,920	0	
									0								
선진모범 조정 구현								34,193	0	34,193	6,691	6,724	6,825	6,926	7,027	0	
조정 주요정책 개발 및 지원								34,193	0	34,193	6,691	6,724	6,825	6,926	7,027	0	
									0								
주요정책 개발 및 실무지원		N	N				계	4,626	0	4,626	924	924	925	926	927	0	
							재	4,626	0	4,626	924	924	925	926	927	0	
							시 도 비	4,626	0	4,626	924	924	925	926	927	0	
									0								
충남연구원 운영지원							계	29,567	0	29,567	5,767	5,800	5,900	6,000	6,100	0	
		N	N				재	29,567	0	29,567	5,767	5,800	5,900	6,000	6,100	0	
국재회기반 확립							시 도 비	29,567	0	29,567	5,767	5,800	5,900	6,000	6,100	0	
									0								
국제화역량 강화							계	4,250	0	4,250	850	850	850	850	850	0	
							재	4,250	0	4,250	850	850	850	850	850	0	
공무원 해외 교류		N	N				시 도 비	4,250	0	4,250	850	850	850	850	850	0	
									0								
청사시설 유지관리								46,595	0	46,595	8,938	9,000	9,364	9,551	9,742	0	
청사시설 유지관리								46,595	0	46,595	8,938	9,000	9,364	9,551	9,742	0	
		N	N				계	46,595	0	46,595	8,938	9,000	9,364	9,551	9,742	0	
청사시설 유지관리							재	46,595	0	46,595	8,938	9,000	9,364	9,551	9,742	0	
									0								

분야·부문·정책·단위·세부사업	국가 계획	투자심사	지방 채	BTL	의무지출			자원	총사업비	기투자	연도별 투자계획						향후
					법 정	보 조	이 자				소 계	2017	2018	2019	2020	2021	
정사시설 유지관리		N	N	N				46,595	0	8,938	9,000	9,364	9,551	9,742	0		
								57,356	0	10,810	11,266	11,528	11,758	11,993	0		
활기찬 직장 분위기 조성								5,204	0	1,000	1,020	1,040	1,061	1,082	0		
								5,204	0	1,000	1,020	1,040	1,061	1,082	0		
행정지원 강화								5,204	0	1,000	1,020	1,040	1,061	1,082	0		
								5,204	0	1,000	1,020	1,040	1,061	1,082	0		
도정운영지원		N	N					5,204	0	1,000	1,020	1,040	1,061	1,082	0		
								5,204	0	1,000	1,020	1,040	1,061	1,082	0		
후생복지 증진								48,154	0	9,056	9,486	9,676	9,869	10,067	0		
								41,428	0	7,796	8,160	8,323	8,490	8,659	0		
맞춤형복지제도 운영								41,428	0	7,796	8,160	8,323	8,490	8,659	0		
		N	N					41,428	0	7,796	8,160	8,323	8,490	8,659	0		
공무원 후생복지 부담금								6,725	0	1,260	1,326	1,353	1,380	1,407	0		
								6,725	0	1,260	1,326	1,353	1,380	1,407	0		
선진자치도정 구현								24,334	0	4,623	4,676	4,964	4,982	5,089	0		
								10,914	0	1,954	2,000	2,280	2,290	2,390	0		
공무원 인재양성을 위한 교육훈련 강화								10,914	0	1,954	2,000	2,280	2,290	2,390	0		
								10,914	0	1,954	2,000	2,280	2,290	2,390	0		
공무원 국내교육훈련		N	N					10,914	0	1,954	2,000	2,280	2,290	2,390	0		
								10,914	0	1,954	2,000	2,280	2,290	2,390	0		
소통과 상생협력으로 선진 자치도정 구현								13,420	0	2,669	2,676	2,684	2,692	2,699	0		

분야·부문·정책·단위·세부사업	국가 계획	투자심사	지방 채	BTL	의무지출			자원	총사업비	기투자	연도별투자계획						향후
					법 정	보 조	이 자				소 계	2017	2018	2019	2020	2021	
선거관리							계	9,633	0	9,633	1,927	1,927	1,927	1,927	1,927	1,927	0
		N	N			Y	의	9,633	0	9,633	1,927	1,927	1,927	1,927	1,927	1,927	0
							시 도 비	9,633	0	9,633	1,927	1,927	1,927	1,927	1,927	1,927	0
으뜸 충남 도민익 함양								12,193	0	12,193	8,039	1,039	1,039	1,039	1,039	1,039	0
								5,193	0	5,193	1,039	1,039	1,039	1,039	1,039	1,039	0
							계	5,193	0	5,193	1,039	1,039	1,039	1,039	1,039	1,039	0
시군 자원봉사활동 지원		N	N				재 량	5,193	0	5,193	1,039	1,039	1,039	1,039	1,039	1,039	0
							시 도 비	5,193	0	5,193	1,039	1,039	1,039	1,039	1,039	1,039	0
		N	N				(민 자 등)	5,402	0	5,402	1,080	1,080	1,080	1,080	1,080	1,080	0
거버넌스 정책 구축								7,000	0	7,000	7,000	0	0	0	0	0	0
							계	7,000	0	7,000	7,000	0	0	0	0	0	0
		Y	N				재 량	7,000	0	7,000	7,000	0	0	0	0	0	0
U-충남구현							시 도 비	7,000	0	7,000	7,000	0	0	0	0	0	0
								47,395	0	47,395	9,257	9,339	9,494	9,599	9,707	9,707	0
								35,075	0	35,075	6,807	6,909	7,013	7,119	7,227	7,227	0
정보화 촉진 및 U-충남 기반 구축							계	8,529	0	8,529	1,672	1,689	1,706	1,723	1,740	1,740	0
		N	N				재 량	8,529	0	8,529	1,672	1,689	1,706	1,723	1,740	1,740	0
							시 도 비	8,529	0	8,529	1,672	1,689	1,706	1,723	1,740	1,740	0
정보화사업개발육성								8,529	0	8,529	1,672	1,689	1,706	1,723	1,740	1,740	0
								8,529	0	8,529	1,672	1,689	1,706	1,723	1,740	1,740	0
								8,529	0	8,529	1,672	1,689	1,706	1,723	1,740	1,740	0

분야·부문·정책·단위·세부사업	국가 계획	투자심 사	지방 채	BTL	의무지출			자원	총사업비	기투자	연 도 별 투 자 계 획						향 후
					법 정	보 조	이 자				소 계	2017	2018	2019	2020	2021	
행정정보화시스템구축							계	17,829	0	17,829	3,426	3,495	3,564	3,636	3,708	0	
		N	N				재	17,829	0	17,829	3,426	3,495	3,564	3,636	3,708	0	
							시 도 비	17,829	0	17,829	3,426	3,495	3,564	3,636	3,708	0	
							계	4,508	0	4,508	884	893	902	911	920	0	
		N	N				재	4,508	0	4,508	884	893	902	911	920	0	
							시 도 비	4,508	0	4,508	884	893	902	911	920	0	
							계	4,208	0	4,208	825	833	842	850	858	0	
		N	N				의 무	4,208	0	4,208	825	833	842	850	858	0	
							시 도 비	4,208	0	4,208	825	833	842	850	858	0	
							(민 자 등)	4,208	0	4,208	825	833	842	850	858	0	
정보자원시스템 유지관리 및 확충							계	12,320	0	12,320	2,450	2,429	2,480	2,480	2,480	0	
							계	12,320	0	12,320	2,450	2,429	2,480	2,480	2,480	0	
		N	N				재	12,320	0	12,320	2,450	2,429	2,480	2,480	2,480	0	
							시 도 비	12,320	0	12,320	2,450	2,429	2,480	2,480	2,480	0	
							계	9,317	0	9,317	1,657	1,750	1,860	1,970	2,080	0	
							계	6,510	0	6,510	1,110	1,200	1,300	1,400	1,500	0	
							시 도 비	6,510	0	6,510	1,110	1,200	1,300	1,400	1,500	0	
							재	6,510	0	6,510	1,110	1,200	1,300	1,400	1,500	0	
		N	N				시 도 비	6,510	0	6,510	1,110	1,200	1,300	1,400	1,500	0	
							(민 자 등)	7,327	0	7,327	1,380	1,421	1,464	1,508	1,553	0	
공공디자인 선진화							계	12,320	0	12,320	2,450	2,429	2,480	2,480	2,480	0	
							계	12,320	0	12,320	2,450	2,429	2,480	2,480	2,480	0	
		N	N				재	12,320	0	12,320	2,450	2,429	2,480	2,480	2,480	0	
							시 도 비	12,320	0	12,320	2,450	2,429	2,480	2,480	2,480	0	
							계	9,317	0	9,317	1,657	1,750	1,860	1,970	2,080	0	
							계	6,510	0	6,510	1,110	1,200	1,300	1,400	1,500	0	
							시 도 비	6,510	0	6,510	1,110	1,200	1,300	1,400	1,500	0	
							재	6,510	0	6,510	1,110	1,200	1,300	1,400	1,500	0	
		N	N				시 도 비	6,510	0	6,510	1,110	1,200	1,300	1,400	1,500	0	
							(민 자 등)	7,327	0	7,327	1,380	1,421	1,464	1,508	1,553	0	
공공디자인사업 추진							계	12,320	0	12,320	2,450	2,429	2,480	2,480	2,480	0	
							계	12,320	0	12,320	2,450	2,429	2,480	2,480	2,480	0	
		N	N				재	12,320	0	12,320	2,450	2,429	2,480	2,480	2,480	0	
							시 도 비	12,320	0	12,320	2,450	2,429	2,480	2,480	2,480	0	
							계	9,317	0	9,317	1,657	1,750	1,860	1,970	2,080	0	
							계	6,510	0	6,510	1,110	1,200	1,300	1,400	1,500	0	
							시 도 비	6,510	0	6,510	1,110	1,200	1,300	1,400	1,500	0	
							재	6,510	0	6,510	1,110	1,200	1,300	1,400	1,500	0	
		N	N				시 도 비	6,510	0	6,510	1,110	1,200	1,300	1,400	1,500	0	
							(민 자 등)	7,327	0	7,327	1,380	1,421	1,464	1,508	1,553	0	

분야·부문·정책·단위·세부사업	국가 계획	투자심 사	지방 채	BTL	의무지출			자원	총사업비	기투자	연 도 별 투 자 계 획						향 후
					법 정	보 조	이 자				소 계	2017	2018	2019	2020	2021	
공공디자인 인프라 구축									0		2,807	547	550	560	570	580	0
							계	2,807	0	2,807	547	550	560	570	580	0	
		N	N				의 시 도 비 (민 자 등)	2,807	0	2,807	547	550	560	570	580	0	
공공디자인 교육 및 홍보									0		2,807	547	550	560	570	580	0
							계	2,807	0	2,807	547	550	560	570	580	0	
							의 시 도 비 (민 자 등)	2,807	0	2,807	547	550	560	570	580	0	
공무원교육원 운영									0		5,969	1,072	1,170	1,206	1,242	1,279	0
							계	5,969	0	5,969	1,072	1,170	1,206	1,242	1,279	0	
							재 시 도 비	5,969	0	5,969	1,072	1,170	1,206	1,242	1,279	0	
교육과정 운영지원									0		5,969	1,072	1,170	1,206	1,242	1,279	0
							계	5,969	0	5,969	1,072	1,170	1,206	1,242	1,279	0	
							재 시 도 비	5,969	0	5,969	1,072	1,170	1,206	1,242	1,279	0	
공공질서및안전									0		5,969	1,072	1,170	1,206	1,242	1,279	0
							계	5,969	0	5,969	1,072	1,170	1,206	1,242	1,279	0	
							재 시 도 비	5,969	0	5,969	1,072	1,170	1,206	1,242	1,279	0	
재난방재·민방위									1,179	656,429	105,962	130,690	137,978	138,250	141,170	1,200	
							계	1,179	302,586	56,495	63,013	61,342	59,194	60,164	1,200		
							재 시 도 비	1,179	302,586	56,495	63,013	61,342	59,194	60,164	1,200		
도민안전 및 재난 예방									0		7,604	1,461	1,490	1,520	1,551	1,582	0
							계	7,604	0	7,604	1,461	1,490	1,520	1,551	1,582	0	
							재 시 도 비	7,604	0	7,604	1,461	1,490	1,520	1,551	1,582	0	
도민체감 안전정책 구현									0		7,604	1,461	1,490	1,520	1,551	1,582	0
							계	7,604	0	7,604	1,461	1,490	1,520	1,551	1,582	0	
							재 시 도 비	7,604	0	7,604	1,461	1,490	1,520	1,551	1,582	0	
재난안전 통합지원 및 관리 체계 구축									0		7,604	1,461	1,490	1,520	1,551	1,582	0
							계	7,604	0	7,604	1,461	1,490	1,520	1,551	1,582	0	
							재 시 도 비	7,604	0	7,604	1,461	1,490	1,520	1,551	1,582	0	
민방위 및 비상대비 운영									0		9,804	1,000	5,704	3,100	0	0	0
							계	9,804	0	9,804	1,000	5,704	3,100	0	0	0	
							재 시 도 비	9,804	0	9,804	1,000	5,704	3,100	0	0	0	
경보통제 운영 및 시설 구축									0		9,804	1,000	5,704	3,100	0	0	0
							계	9,804	0	9,804	1,000	5,704	3,100	0	0	0	
							재 시 도 비	9,804	0	9,804	1,000	5,704	3,100	0	0	0	



분야·부문·정책·단위·세부사업	국가 계획	투자심 사	지방 채	BTL	의무지출			자원	총사업비	기투자	연 도 별 투 자 계 획						향 후
					법 정	보 조	이 자				소 계	2017	2018	2019	2020	2021	
재난정보시스템 구축							계	9,804	0	9,804	1,000	5,704	3,100	0	0	0	
		Y	N				재	9,804	0	9,804	1,000	5,704	3,100	0	0	0	
							시 도 비	9,804	0	9,804	1,000	5,704	3,100	0	0	0	
재해·재난예방 및 복구지원								285,179	1,179	282,800	54,034	55,819	56,722	57,643	58,583	1,200	
재해·재난 예방 및 복구 지원								239,079	1,179	236,701	45,236	46,814	47,506	48,212	48,932	1,200	
재해위험지역정비(시군자본)	Y 국민안전 처	N	N	N	N	N	계	186,783	0	186,783	36,186	36,760	37,345	37,942	38,551	0	
							의 무	186,783	0	186,783	36,186	36,760	37,345	37,942	38,551	0	
							국 고 보 조 금	149,283	0	149,283	28,686	29,260	29,845	30,442	31,051	0	
재해위험지역정비(도)							시 도 비	37,500	0	37,500	7,500	7,500	7,500	7,500	7,500	0	
							( 민 자 등 )	110,253	0	110,253	21,186	21,610	22,042	22,483	22,932	0	
							계	12,990	0	12,990	2,598	2,598	2,598	2,598	2,598	0	
재해위험지역정비(도)		N	N	N	N	N	의 무	12,990	0	12,990	2,598	2,598	2,598	2,598	2,598	0	
							국 고 보 조 금	6,495	0	6,495	1,299	1,299	1,299	1,299	1,299	0	
							시 도 비	6,495	0	6,495	1,299	1,299	1,299	1,299	1,299	0	
공공시설물 내진보강		N	N	N	N	N	계	9,100	0	9,100	1,100	2,000	2,000	2,000	2,000	0	
							재	9,100	0	9,100	1,100	2,000	2,000	2,000	2,000	0	
							시 도 비	9,100	0	9,100	1,100	2,000	2,000	2,000	2,000	0	

분야·부문·정책·단위·세부사업	국가 계획	투자심 사	지방 채	BTL	의무지출			자원	총사업비	기투자	연 도 별 투 자 계 획						향 후
					법 정	보 조	이 자				소 계	2017	2018	2019	2020	2021	
풍수해보험사업 지원(국가직 접 지원)	Y	N	N		N	N	계	2,979	1,179	600	120	120	120	120	120	1,200	
							재	2,979	1,179	600	120	120	120	120	120	1,200	
							시 도 비	2,979	1,179	600	120	120	120	120	120	1,200	
							(민 자 등)	6,711	2,511	1,400	280	280	280	280	280	2,800	
우수지류시설설치	Y	N	N		N	N	계	27,228	0	27,228	5,232	5,337	5,443	5,552	5,663	0	
							의	27,228	0	27,228	5,232	5,337	5,443	5,552	5,663	0	
							국 고 보 조 금	27,228	0	27,228	5,232	5,337	5,443	5,552	5,663	0	
							(민 자 등)	27,228	0	27,228	5,232	5,337	5,443	5,552	5,663	0	
재난관리								46,099	0	46,099	8,798	9,005	9,216	9,431	9,651	0	
							계	36,626	0	36,626	7,038	7,179	7,322	7,469	7,618	0	
							의	36,626	0	36,626	7,038	7,179	7,322	7,469	7,618	0	
							시 도 비	36,626	0	36,626	7,038	7,179	7,322	7,469	7,618	0	
재해사전 예방 및 응급복구 지원(자연재난)							계	9,473	0	9,473	1,760	1,826	1,893	1,962	2,033	0	
							의	9,473	0	9,473	1,760	1,826	1,893	1,962	2,033	0	
							시 도 비	9,473	0	9,473	1,760	1,826	1,893	1,962	2,033	0	
								353,843	0	353,843	49,467	67,677	76,636	79,057	81,006	0	
소방 재난예방 및 소방대응력 강화								277,991	0	277,991	37,058	53,428	60,735	62,644	64,126	0	
								27,832	0	27,832	4,585	5,557	5,723	5,895	6,072	0	

분야·부문·정책·단위·세부사업	국가 계획	투자심 사	지방 채	BTL	의무지출			자원	총사업비	기투자	연 도 별 투 자 계 획						향 후	
					법 정	보 조	이 자				소 계	2017	2018	2019	2020	2021		
소방보조인력 양성 및 운영	Y 국민안전 처	N	N	N	N	Y	N	N	0	5,389	1,015	1,046	1,077	1,109	1,143	0		
											무	1,015	1,046	1,077	1,109	1,143	0	
											국고보조금	1,015	1,046	1,077	1,109	1,143	0	
								N	N	0	9,664	1,659	1,913	1,971	2,030	2,091	0	
												계	1,659	1,913	1,971	2,030	2,091	0
												재	1,659	1,913	1,971	2,030	2,091	0
								N	N	0	9,664	1,659	1,913	1,971	2,030	2,091	0	
												시도비	1,659	1,913	1,971	2,030	2,091	0
												계	955	1,132	1,166	1,201	1,237	0
	전문소방인력 양성		N	N	N	N		N	N	0	5,689	955	1,132	1,166	1,201	1,237	0	
												재	955	1,132	1,166	1,201	1,237	0
												시도비	955	1,132	1,166	1,201	1,237	0
소방공무원 보건안전 업무추진		N	N	N	N		N	N	0	7,089	956	1,466	1,510	1,555	1,602	0		
											계	956	1,466	1,510	1,555	1,602	0	
											재	956	1,466	1,510	1,555	1,602	0	
인근대응 소방력 현대화								N	0	7,089	956	1,466	1,510	1,555	1,602	0		
											시도비	956	1,466	1,510	1,555	1,602	0	
											계	250,159	47,871	55,012	56,749	58,054	0	
농어촌지역 소방시설 구축		N	N	N	N	Y	N	N	0	23,721	4,468	4,602	4,740	4,882	5,029	0		
											계	4,468	4,602	4,740	4,882	5,029	0	
											의	4,468	4,602	4,740	4,882	5,029	0	
소방관서 보강 및 근무환경 개선		Y	N	N	N		N	N	0	86,587	10,676	18,145	18,689	19,250	19,827	0		
											계	10,676	18,145	18,689	19,250	19,827	0	
											재	10,676	18,145	18,689	19,250	19,827	0	
							N	N	0	86,587	10,676	18,145	18,689	19,250	19,827	0		
											시도비	10,676	18,145	18,689	19,250	19,827	0	
											계	10,676	18,145	18,689	19,250	19,827	0	

분야·부문·정책·단위·세부사업	국가 계획	투자심 사	지방 채	BTL	의무지출			자원	총사업비	기투자	연 도 별 투 자 계 획						향 후
					법 정	보 조	이 자				소 계	2017	2018	2019	2020	2021	
소방청사 신·증축 지원							계	14,437	0	14,437	1,840	3,011	3,101	3,194	3,290	0	
		N	N				재	14,437	0	14,437	1,840	3,011	3,101	3,194	3,290	0	
							시 도 비	14,437	0	14,437	1,840	3,011	3,101	3,194	3,290	0	
							계	76,924	0	76,924	14,489	14,924	15,371	15,833	16,307	0	
소방장비 현대화		N	N				재	76,924	0	76,924	14,489	14,924	15,371	15,833	16,307	0	
		N	N				시 도 비	76,924	0	76,924	14,489	14,924	15,371	15,833	16,307	0	
소방복합시설 조성사업							계	48,490	0	48,490	1,000	7,190	13,110	13,590	13,600	0	
		Y	N				재	48,490	0	48,490	1,000	7,190	13,110	13,590	13,600	0	
재난 대응 화재대확활동 강화							시 도 비	48,490	0	48,490	1,000	7,190	13,110	13,590	13,600	0	
							계	14,126	0	14,126	1,838	2,937	3,025	3,116	3,210	0	
화재대확활동 기반 구축							재	14,126	0	14,126	1,838	2,937	3,025	3,116	3,210	0	
							시 도 비	6,016	0	6,016	1,084	1,179	1,214	1,251	1,288	0	
소방관련 단체 지원		N	N				재	6,016	0	6,016	1,084	1,179	1,214	1,251	1,288	0	
							시 도 비	6,016	0	6,016	1,084	1,179	1,214	1,251	1,288	0	
충청남도 안전체험관 관리· 운영							계	8,110	0	8,110	754	1,758	1,811	1,865	1,921	0	
		N	N				재	8,110	0	8,110	754	1,758	1,811	1,865	1,921	0	
119광역재난대응체계 구축							시 도 비	8,110	0	8,110	754	1,758	1,811	1,865	1,921	0	
							계	43,239	0	43,239	7,543	8,482	8,770	9,068	9,377	0	
특수재난대응체계 확립							재	43,239	0	43,239	7,543	8,482	8,770	9,068	9,377	0	
							시 도 비	43,239	0	43,239	7,543	8,482	8,770	9,068	9,377	0	

분야·부문·정책·단위·세부사업	국가 계획	투자심 사	지방 채	BTL	의무지출			자원	총사업비	기투자	연 도 별 투 자 계 획						향 후
					법 정	보 조	이 자				소 계	2017	2018	2019	2020	2021	
119구급대지원							계	13,107	0	13,107	2,090	2,633	2,712	2,794	2,878	0	
		N	N	N			의 무	13,107	0	13,107	2,090	2,633	2,712	2,794	2,878	0	
							기 금 보 조 금	6,787	0	6,787	1,278	1,317	1,356	1,397	1,439	0	
							시 도 비	6,320	0	6,320	812	1,317	1,356	1,397	1,439	0	
							계	14,706	0	14,706	2,770	2,853	2,939	3,027	3,118	0	
		N	N	N			재 량	14,706	0	14,706	2,770	2,853	2,939	3,027	3,118	0	
							시 도 비	14,706	0	14,706	2,770	2,853	2,939	3,027	3,118	0	
							계	8,866	0	8,866	1,670	1,720	1,772	1,825	1,880	0	
		N	N	N			재 량	8,866	0	8,866	1,670	1,720	1,772	1,825	1,880	0	
							시 도 비	8,866	0	8,866	1,670	1,720	1,772	1,825	1,880	0	
소방항공구조급대 운영							계	6,560	0	6,560	1,013	1,275	1,347	1,422	1,502	0	
		N	N	N			재 량	6,560	0	6,560	1,013	1,275	1,347	1,422	1,502	0	
							시 도 비	6,560	0	6,560	1,013	1,275	1,347	1,422	1,502	0	
							계	18,486	0	18,486	3,028	2,829	4,106	4,229	4,294	0	
소방정보화 기반구축 및 현대화							계	18,486	0	18,486	3,028	2,829	4,106	4,229	4,294	0	
		N	N	N			재 량	18,486	0	18,486	3,028	2,829	4,106	4,229	4,294	0	
							국 고 보 조 금	229	0	229	55	56	58	60	0		
						시 도 비	18,256	0	18,256	2,973	2,773	4,048	4,169	4,294	0		

분야·부문·정책·단위·세부사업	국가 계획	투자심 사	지방 채	BTL	의무지출			자원	총사업비	기투자	연 도 별 투 자 계 획						향 후
					법 정	보 조	이 자				소 계	2017	2018	2019	2020	2021	
교육											소 계	2017	2018	2019	2020	2021	
유아및초중등교육									1,528,693	0	1,528,693	295,390	299,301	305,238	311,294	317,471	0
미래인재 양성									1,500,261	0	1,500,261	288,045	294,112	299,994	305,994	312,114	0
미래인재 양성 교육재정 지원									1,500,261	0	1,500,261	288,045	294,112	299,994	305,994	312,114	0
미래인재 육성 재정지원		N	N	N	N	Y	무	계	1,500,261	0	1,500,261	288,045	294,112	299,994	305,994	312,114	0
							의		1,500,261	0	1,500,261	288,045	294,112	299,994	305,994	312,114	0
							시		1,500,261	0	1,500,261	288,045	294,112	299,994	305,994	312,114	0
							(민 자 등)		1,561	0	1,561	300	306	312	318	325	0
평생·직업교육									28,432	0	28,432	7,345	5,188	5,243	5,299	5,357	0
지역 인적자원 개발									28,432	0	28,432	7,345	5,188	5,243	5,299	5,357	0
지역 인적자원 개발									28,432	0	28,432	7,345	5,188	5,243	5,299	5,357	0
충청남도인재육성재단 장학 기금 및 운영비 출연		N	N	N	N	N	계		17,210	0	17,210	5,210	3,000	3,000	3,000	3,000	0
							재		17,210	0	17,210	5,210	3,000	3,000	3,000	3,000	0
							시		17,210	0	17,210	5,210	3,000	3,000	3,000	3,000	0
							(민 자 등)		7,820	0	7,820	7,820	0	0	0	0	0
충청남도 평생교육 진흥연 영		N	N	N	N	N	계		11,222	0	11,222	2,135	2,188	2,243	2,299	2,357	0
							재		11,222	0	11,222	2,135	2,188	2,243	2,299	2,357	0
							시		11,222	0	11,222	2,135	2,188	2,243	2,299	2,357	0
문화및관광									1,542,406	50,710	1,491,696	313,543	315,045	298,943	284,167	279,997	0
문화예술									1,032,820	41,938	990,882	210,178	204,323	194,996	193,691	187,694	0

분야·부문·정책·단위·세부사업	국가 계획	투자심 사	지방 채	BTL	의무지출			자원	총사업비	기투자	연 도 별 투 자 계 획						향 후
					법 정	보 조	이 자				소 계	2017	2018	2019	2020	2021	
지역문화 활성화								253,964	41,938	212,026	55,292	46,763	40,754	38,230	30,988	0	
	지역문화 진흥							35,496	0	35,496	6,455	8,293	8,795	5,773	6,180	0	
충남역사문화연구원 운영		N	N	N	N	N	계	11,200	0	11,200	1,840	2,020	2,220	2,440	2,680	0	
							재 시 도 비	11,200	0	11,200	1,840	2,020	2,220	2,440	2,680	0	
통합문화체육관광이용권(시 군경상)	Y 문화체육 관광부	N	N	N	N	Y	계	15,911	0	15,911	2,880	3,023	3,175	3,333	3,500	0	
							의 기 금 보 조 금	15,911	0	15,911	2,880	3,023	3,175	3,333	3,500	0	
내포-해미 세계청년문화센터 건립		Y	N	N	N	N	계	8,385	0	8,385	1,735	3,250	3,400	0	0	0	
							의 국 고 보 조 금	8,385	0	8,385	1,735	3,250	3,400	0	0	0	
지역예술 역량 강화							시 도 비	4,515	0	4,515	935	1,750	1,830	0	0	0	
							(민 자 등)	7,015	0	7,015	1,435	2,750	2,830	0	0	0	
충남문화재단 운영		N	N	N	N	N	계	68,738	0	68,738	13,054	13,250	13,708	13,975	14,751	0	
							재 시 도 비	12,553	0	12,553	2,253	2,300	2,500	2,500	3,000	0	
							의 기 금 보 조 금	12,553	0	12,553	2,253	2,300	2,500	2,500	3,000	0	
							시 도 비	12,553	0	12,553	2,253	2,300	2,500	2,500	3,000	0	
							(민 자 등)	12,553	0	12,553	2,253	2,300	2,500	2,500	3,000	0	

분야·부문·정책·단위·세부사업	국가 계획	투자심 사	지방 채	BTL	의무지출			자원	총사업비	기투자	연 도 별 투 자 계 획						향 후
					법 정	보 조	이 자				소 계	2017	2018	2019	2020	2021	
지역문화예술특성화지원	Y 문화체육 관광부	N	N	N	N	Y	N	계	8,704	0	1,736	1,742	1,742	1,742	1,742	1,742	0
								의 지 특 보 조 금	8,704	0	1,736	1,742	1,742	1,742	1,742	1,742	0
토요문화학교 지역연계 프로 그램 운영	Y 문화체육 관광부	N	N	N	N	Y	N	계	5,488	0	1,008	1,120	1,120	1,120	1,120	1,120	0
								의 국 고 보 조 금	5,488	0	1,008	1,120	1,120	1,120	1,120	1,120	0
공립예술단 운영		N	N	N	N	N	N	계	36,076	0	6,878	6,907	7,162	7,427	7,702	7,702	0
								재 시 도 비 (민자 등)	36,076	0	6,878	6,907	7,162	7,427	7,702	7,702	0
지역예술 진흥		N	N	N	N	N	N	계	18,749	0	3,541	3,608	3,734	3,865	4,000	4,000	0
								의 시 도 비 (민자 등)	18,749	0	3,541	3,608	3,734	3,865	4,000	4,000	0
문화산업 진흥		N	N	N	N	N	N	계	26,587	3,045	4,872	5,300	4,335	4,535	4,500	4,500	0
								의 시 도 비 (민자 등)	26,587	3,045	4,872	5,300	4,335	4,535	4,500	4,500	0
문화콘텐츠 개발 및 육성		N	N	N	N	N	N	계	13,954	0	2,354	2,600	2,800	3,000	3,200	3,200	0



분야·부문·정책·단위·세부사업	국가 계획	투자심 사	지방 채	BTL	의무지출			자원	총사업비	기투자	연 도 별 투 자 계 획						향 후
					법 정	보 조	이 자				소 계	2017	2018	2019	2020	2021	
문화콘텐츠 개발 및 육성		N					재 량	13,954	0	13,954	2,354	2,600	2,800	3,000	3,200	0	
							시 도 비	13,954	0	13,954	2,354	2,600	2,800	3,000	3,200	0	
							(민 자 등)	975	0	975	167	182	202	212	212	0	
지역기반형 콘텐츠코리아랩 운영	Y	Y					계	6,500	0	6,500	1,300	1,300	1,300	1,300	1,300	0	
							의 무	6,500	0	6,500	1,300	1,300	1,300	1,300	1,300	0	
							국 고 보 조 금	5,000	0	5,000	1,000	1,000	1,000	1,000	1,000	0	
문화특화지역 조성 사업(시 군경상)	Y	N					시 도 비	1,500	0	1,500	300	300	300	300	300	0	
							(민 자 등)	3,500	0	3,500	700	700	700	700	700	0	
							계	6,133	3,045	3,088	1,218	1,400	235	235	235	0	
문화기반 확충 및 운영	Y	N					의 무	6,133	3,045	3,088	1,218	1,400	235	235	235	0	
							지 특 보 조 금	4,140	2,100	2,040	840	1,000	100	100	100	0	
							(민 자 등)	1,993	945	1,048	378	400	135	135	135	0	
						계	120,476	38,893	81,583	28,243	19,920	13,917	13,947	5,557	5,557	0	
대표도서관 건립	Y	Y					계	47,479	38,893	8,586	8,586	0	0	0	0	0	
							재 량	47,479	38,893	8,586	8,586	0	0	0	0	0	
							지 특 보 조 금	14,080	14,080	0	0	0	0	0	0	0	
						시 도 비	33,399	24,813	8,586	8,586	0	0	0	0	0	0	

분야·부문·정책·단위·세부사업	국가 계획	투자심 사	지방 채	BTL	의무지출			자원	총사업비	기투자	연 도 별 투 자 계 획						향 후
					법 정	보 조	이 자				소 계	2017	2018	2019	2020	2021	
대표도서관 개관 준비								계	11,829	0	5,800	6,029	0	0	0	0	
		N	N				재	11,829	0	5,800	6,029	0	0	0	0		
							시 도 비	11,829	0	5,800	6,029	0	0	0	0		
							계	33,631	0	8,401	8,405	8,410	8,415	0	0		
		Y	Y	N			의 무	33,631	0	8,401	8,405	8,410	8,415	0	0		
							지 특 보 조 금	33,631	0	8,401	8,405	8,410	8,415	0	0		
							( 민 자 등 )	51,650	0	12,300	12,350	13,000	14,000	0	0		
							계	7,626	0	1,516	1,520	1,525	1,530	1,535	0		
		Y	Y	N			의 무	7,626	0	1,516	1,520	1,525	1,530	1,535	0		
							지 특 보 조 금	7,626	0	1,516	1,520	1,525	1,530	1,535	0		
공립박물관 건립 지원							( 민 자 등 )	149,215	0	4,650	4,655	46,560	46,650	46,700	0		
							계	9,751	0	1,941	1,945	1,950	1,955	1,960	0		
		N	N	Y			의 무	9,751	0	1,941	1,945	1,950	1,955	1,960	0		
							지 특 보 조 금	9,751	0	1,941	1,945	1,950	1,955	1,960	0		
							( 민 자 등 )	149,215	0	4,650	4,655	46,560	46,650	46,700	0		
							계	4,443	0	877	892	892	892	892	0		
							재 량	4,443	0	877	892	892	892	892	0		
							시 도 비	4,443	0	877	892	892	892	892	0		
							( 민 자 등 )	2,875	0	575	575	575	575	575	0		
								778,856	0	154,887	157,560	154,242	155,462	156,706	0		
문화유산의체계적보존전승							326,366	0	66,284	66,750	63,325	64,437	65,170	0			
지정문화재 보존관리																	

분야·부문·정책·단위·세부사업	국가 계획	투자심 사	지방 채	BTL	의무지출			자원	총사업비	기투자	연 도 별 투 자 계 획						향 후	
					법 정	보 조	이 자				소 계	2017	2018	2019	2020	2021		
전통시찰 보수정비(시군자 본)	Y 문화체육 관광부	N	N	N	N	Y	N	계	11,964	0	11,964	2,874	2,273	2,273	2,273	2,273	2,273	0
								의 무	11,964	0	11,964	2,874	2,273	2,273	2,273	2,273	2,273	0
								국 고 보 조 금	7,976	0	7,976	1,916	1,515	1,515	1,515	1,515	1,515	0
								시 도 비	3,988	0	3,988	958	758	758	758	758	758	0
시도지정문화재 보수정비	Y	N	N	N	N	N	N	(민 자 등)	7,976	0	7,976	1,916	1,515	1,515	1,515	1,515	1,515	0
								계	20,816	0	20,816	4,000	4,080	4,162	4,245	4,330	0	
								재 량	20,816	0	20,816	4,000	4,080	4,162	4,245	4,330	0	
								시 도 비	20,816	0	20,816	4,000	4,080	4,162	4,245	4,330	0	
문화재보존 관리 지원	Y	N	N	N	N	Y	N	(민 자 등)	18,214	0	18,214	3,500	3,570	3,641	3,714	3,789	3,789	0
								계	205,017	0	205,017	39,396	40,184	40,987	41,807	42,643	0	
								의 무	205,017	0	205,017	39,396	40,184	40,987	41,807	42,643	0	
								국 고 보 조 금	163,823	0	163,823	31,480	32,110	32,752	33,407	34,075	0	
전통시찰 방재시스템 구축	Y	N	N	N	N	Y	N	기 금 보 조 금	4,194	0	4,194	806	822	839	855	872	872	0
								시 도 비	36,999	0	36,999	7,110	7,252	7,397	7,545	7,696	0	
								계	52,040	0	52,040	10,000	10,200	10,404	10,612	10,824	0	
								의 무	52,040	0	52,040	10,000	10,200	10,404	10,612	10,824	0	
전통시찰 방재시스템 구축	Y	N	N	N	N	Y	N	국 고 보 조 금	33,826	0	33,826	6,500	6,630	6,763	6,898	7,036	7,036	0
								시 도 비	18,214	0	18,214	3,500	3,570	3,641	3,714	3,789	0	
								계	9,028	0	9,028	4,514	4,514	0	0	0	0	
								의 무	9,028	0	9,028	4,514	4,514	0	0	0	0	

분야·부문·정책·단위·세부사업	국가 계획	투자심 사	지방 채	BTL	의무지출			자원	총사업비	기투자	연 도 별 투 자 계 획						향 후
					법 정	보 조	이 자				소 계	2017	2018	2019	2020	2021	
고도보존 이미지 찾기사업							의 무	9,028	0	9,028	4,514	4,514	0	0	0	0	
		N	N				국고보조금	8,000	0	8,000	4,000	4,000	0	0	0	0	
							시 도 비	1,028	0	1,028	514	514	0	0	0	0	
							(민자 등)	2,400	0	2,400	1,200	1,200	0	0	0	0	
문화재 돌봄사업							계	10,000	0	10,000	2,000	2,000	2,000	2,000	2,000	2,000	
		N	N				의 무	10,000	0	10,000	2,000	2,000	2,000	2,000	2,000	2,000	
							기금보조금	5,000	0	5,000	1,000	1,000	1,000	1,000	1,000	1,000	
							시 도 비	5,000	0	5,000	1,000	1,000	1,000	1,000	1,000	1,000	
도정문화재 보수정비							계	17,500	0	17,500	3,500	3,500	3,500	3,500	3,500	3,500	
		N	N				의 무	17,500	0	17,500	3,500	3,500	3,500	3,500	3,500	3,500	
							시 도 비	17,500	0	17,500	3,500	3,500	3,500	3,500	3,500	3,500	
							소 계	33,329	0	33,329	4,902	7,045	7,085	7,127	7,170	7,170	
문화유적의 정비개발 및 활용							계	4,187	0	4,187	804	821	837	854	871	871	
		N	N				의 무	4,187	0	4,187	804	821	837	854	871	871	
							국고보조금	3,043	0	3,043	585	596	608	621	633	633	
							시 도 비	1,143	0	1,143	220	224	229	233	238	238	
문화재활용 우수사업 지원							계	22,898	0	22,898	2,898	5,000	5,000	5,000	5,000	5,000	
		N	N				의 무	22,898	0	22,898	2,898	5,000	5,000	5,000	5,000	5,000	
							지 특 보 조 금	22,898	0	22,898	2,898	5,000	5,000	5,000	5,000	5,000	
							(민자 등)	22,898	0	22,898	2,898	5,000	5,000	5,000	5,000	5,000	
문화유산 관광자원화							계	22,898	0	22,898	2,898	5,000	5,000	5,000	5,000	5,000	
		N	N				의 무	22,898	0	22,898	2,898	5,000	5,000	5,000	5,000	5,000	
							지 특 보 조 금	22,898	0	22,898	2,898	5,000	5,000	5,000	5,000	5,000	
							(민자 등)	22,898	0	22,898	2,898	5,000	5,000	5,000	5,000	5,000	

분야·부문·정책·단위·세부사업	국가 계획	투자심 사	지방 채	BTL	의무지출			자원	총사업비	기투자	연 도 별 투 자 계 획						향 후
					법 정	보 조	이 자				소 계	2017	2018	2019	2020	2021	
문화재 야행 사업							계	6,245	0	6,245	1,200	1,224	1,248	1,273	1,299	0	
							의	6,245	0	6,245	1,200	1,224	1,248	1,273	1,299	0	
							국고보조금	4,163	0	4,163	800	816	832	849	866	0	
							시도비	2,082	0	2,082	400	408	416	424	433	0	
								17,013	0	17,013	3,293	3,347	3,401	3,457	3,514	0	
문화재 방재 사업							계	4,659	0	4,659	919	925	932	938	945	0	
							의	4,659	0	4,659	919	925	932	938	945	0	
							기금보조금	3,064	0	3,064	613	613	613	613	613	0	
							시도비	1,595	0	1,595	306	313	319	325	332	0	
							(민자 등)	1,450	0	1,450	279	284	290	296	302	0	
중요조문화재 방재시설 배 치							계	12,354	0	12,354	2,374	2,421	2,470	2,519	2,570	0	
							의	12,354	0	12,354	2,374	2,421	2,470	2,519	2,570	0	
							기금보조금	9,200	0	9,200	1,768	1,803	1,839	1,876	1,914	0	
							시도비	3,154	0	3,154	606	618	631	643	656	0	
							(민자 등)	3,154	0	3,154	606	618	631	643	656	0	
중요조문화재 방재시설 구 축								399,300	0	399,300	79,860	79,860	79,860	79,860	79,860	0	
							계	130,800	0	130,800	26,160	26,160	26,160	26,160	26,160	0	
							의	130,800	0	130,800	26,160	26,160	26,160	26,160	26,160	0	
							국고보조금	112,860	0	112,860	22,572	22,572	22,572	22,572	22,572	0	
							시도비	17,939	0	17,939	3,588	3,588	3,588	3,588	3,588	0	
세계유산 등재 및 관리																	
							계	130,800	0	130,800	26,160	26,160	26,160	26,160	26,160	0	
							의	130,800	0	130,800	26,160	26,160	26,160	26,160	26,160	0	
							국고보조금	112,860	0	112,860	22,572	22,572	22,572	22,572	22,572	0	
							시도비	17,939	0	17,939	3,588	3,588	3,588	3,588	3,588	0	
세계유산 보존관리(시군자 본)																	
							계	130,800	0	130,800	26,160	26,160	26,160	26,160	26,160	0	
							의	130,800	0	130,800	26,160	26,160	26,160	26,160	26,160	0	
							국고보조금	112,860	0	112,860	22,572	22,572	22,572	22,572	22,572	0	
							시도비	17,939	0	17,939	3,588	3,588	3,588	3,588	3,588	0	

분야·부문·정책·단위·세부사업	국가 계획	투자심 사	지방 채	BTL	의무지출			자원	총사업비	기투자	연 도 별 투 자 계 획						향 후
					법 정	보 조	이 자				소 계	2017	2018	2019	2020	2021	
분야·부문·정책·단위·세부사업							(민자 등)	7,713	0	7,713	1,543	1,543	1,543	1,543	1,543	0	
							계	45,000	0	45,000	9,000	9,000	9,000	9,000	9,000	0	
		Y	N	N	N	N	의 무	45,000	0	45,000	9,000	9,000	9,000	9,000	9,000	0	
							국고보조금	45,000	0	45,000	9,000	9,000	9,000	9,000	9,000	0	
							계	223,500	0	223,500	44,700	44,700	44,700	44,700	44,700	0	
		Y	N	N	N	N	의 무	223,500	0	223,500	44,700	44,700	44,700	44,700	44,700	0	
							국고보조금	175,000	0	175,000	35,000	35,000	35,000	35,000	35,000	0	
							시 도 비	48,500	0	48,500	9,700	9,700	9,700	9,700	9,700	0	
	관광							142,240	8,772	133,468	48,841	34,126	26,293	11,741	12,466	0	
								142,240	8,772	133,468	48,841	34,126	26,293	11,741	12,466	0	
관광홍보 마케팅 강화							19,244	0	19,244	3,804	3,860	3,860	3,860	3,860	0		
국내외 관광객 유치증대							계	18,481	0	18,481	3,651	3,708	3,708	3,708	3,708	0	
							재 량	18,481	0	18,481	3,651	3,708	3,708	3,708	3,708	0	
			N	N	N	N	시 도 비	18,481	0	18,481	3,651	3,708	3,708	3,708	3,708	0	
							(민자 등)	13,445	0	13,445	2,689	2,689	2,689	2,689	2,689	0	
지역문화축제 육성지원							22,355	0	22,355	5,020	5,085	5,475	3,025	3,750	0		
문화관광축제 지원							계	4,050	0	4,050	750	750	825	825	900	0	
							의 무	4,050	0	4,050	750	750	825	825	900	0	
		Y	N	N	N	Y	기금보조금	2,700	0	2,700	500	500	550	550	600	0	
							시 도 비	1,350	0	1,350	250	250	275	275	300	0	

분야·부문·정책·단위·세부사업	국가 계획	투자심 사	지방 채	BTL	의무지출			자원	총사업비	기투자	연 도 별 투 자 계 획						향 후
					법 정	보 조	이 자				소 계	2017	2018	2019	2020	2021	
								(민자 등)	12,390	0	2,478	2,478	2,478	2,478	2,478	2,478	0
								계	4,800	0	1,500	1,500	1,500	1,500	1,500	1,500	0
								의	4,800	0	1,500	1,500	1,800	1,800	1,800	1,800	0
								지특보조금	2,800	0	500	1,000	1,300	1,300	1,300	1,300	0
								시도비	2,000	0	1,000	500	500	500	500	500	0
								(민자 등)	5,000	0	1,000	500	500	3,000	3,000	3,000	0
								계	7,500	0	1,500	1,500	1,500	1,500	1,500	1,500	1,500
								재	7,500	0	1,500	1,500	1,500	1,500	1,500	1,500	1,500
								시도비	7,500	0	1,500	1,500	1,500	1,500	1,500	1,500	1,500
								(민자 등)	10,000	0	2,000	2,000	2,000	2,000	2,000	2,000	2,000
									62,027	4,172	20,303	16,931	10,908	4,856	4,856	4,856	0
								계	6,946	4,172	2,774	1,651	1,123	0	0	0	0
								의	6,946	4,172	2,774	1,651	1,123	0	0	0	0
								지특보조금	6,946	4,172	2,774	1,651	1,123	0	0	0	0
								(민자 등)	6,646	3,872	2,774	1,651	1,123	0	0	0	0
								계	6,900	0	2,300	2,300	2,300	2,300	2,300	2,300	2,300
								의	6,900	0	2,300	2,300	2,300	2,300	2,300	2,300	2,300
								지특보조금	6,000	0	2,000	2,000	2,000	2,000	2,000	2,000	2,000
								시도비	900	0	300	300	300	300	300	300	300
								(민자 등)	5,100	0	1,700	1,700	1,700	1,700	1,700	1,700	1,700

분야·부문·정책·단위·세부사업	국가 계획	투자심 사	지방 채	BTL	의무지출			자원	총사업비	기투자	연 도 별 투 자 계 획						향 후																						
					법 정	보 조	이 자				소 계	2017	2018	2019	2020	2021																							
원산도 테마랜드 조성(보령)	Y 문화체육 관광부	N	N	N		N	Y	N	6,200	0	6,200	3,100	3,100	0	0	0	0																						
																		의 금 보 조 금  (민 자 등)	6,200	3,100	3,100	0	0	0	0	0													
																											계	14,656	6,852	4,552	3,252	0	0						
																																		의	14,656	6,852	4,552	3,252	0
문화관광자원 개발	Y 문화체육 관광부	N	N	N		N	Y	N	14,656	0	14,656	6,852	4,552	3,252	0	0	0																						
																		의 지 특 보 조 금  (민 자 등)	14,656	6,852	4,552	3,252	0	0															
																									계	4,830	1,500	833	833	0									
																															의	4,830	1,500	833	833	0			
																																					지 특 보 조 금	4,830	1,500
대한독립만세길 조성(천안)	Y 문화체육 관광부	N	N	N		N	Y	N	4,830	0	4,830	1,500	833	833	0	0	0																						
																		의 지 특 보 조 금  (민 자 등)	4,830	1,500	833	833	0	0															
																									계	6,310	1,500	1,203	1,203	0									
																															의	6,310	1,500	1,203	1,203	0			
																																					지 특 보 조 금	6,310	1,500
본산근대역사문화촌(논산)	Y 문화체육 관광부	N	N	N		N	Y	N	9,710	0	9,710	1,500	2,053	2,053	0	0	0																						
																		의 지 특 보 조 금  (민 자 등)	9,710	1,500	2,053	2,053	0	0															
																									계	7,000	250	1,688	1,688	0									
																															의	7,000	250	1,688	1,688	0			
																																					지 특 보 조 금	7,000	250
백제역사 너울옛길(부여)	Y 문화체육 관광부	N	N	N		N	Y	N	7,200	0	7,200	250	1,688	1,688	1,888	0	0																						
																		의 지 특 보 조 금  (민 자 등)	7,200	250	1,688	1,688	0	0															
																									계	7,000	250	1,688	1,688	0									
																															의	7,000	250	1,688	1,688	0			
																																					지 특 보 조 금	7,000	250



분야·부문·정책·단위·세부사업	국가 계획	투자심 사	지방 채	BTL	의무지출			자원	총사업비	기투자	연 도 별 투 자 계 획						향 후
					법 정	보 조	이 자				소 계	2017	2018	2019	2020	2021	
매우고추체험나라(청양)	Y	N	N	N	N	Y	N	계	5,035	0	5,035	500	1,134	1,134	1,134	1,134	0
								의 무	5,035	0	5,035	500	1,134	1,134	1,134	1,134	0
매우고추체험나라(정양)	Y	N	N	N	N	Y	N	지 특 보 조 금 ( 민 자 등)	5,035	0	5,035	500	1,134	1,134	1,134	1,134	0
									21,000	4,600	16,400	4,300	6,050	6,050	6,050	0	0
인연도관광지 개발 및 운영								계	21,000	4,600	16,400	4,300	6,050	6,050	6,050	0	0
								의 무	21,000	4,600	16,400	4,300	6,050	6,050	6,050	0	0
관광지 개발	Y	Y	N	N	N	Y	N	지 특 보 조 금	9,900	1,700	8,200	2,150	3,025	3,025	3,025	0	0
								시 도 비	11,100	2,900	8,200	2,150	3,025	3,025	3,025	0	0
관광자원개발									17,614	0	17,614	15,414	2,200	0	0	0	0
								계	13,382	0	13,382	11,182	2,200	0	0	0	0
문화관광자원개발사업		Y	N	N	N	Y	N	의 무	13,382	0	13,382	11,182	2,200	0	0	0	0
								지 특 보 조 금	7,348	0	7,348	5,148	2,200	0	0	0	0
생태녹색관광자원개발								시 도 비	6,034	0	6,034	6,034	0	0	0	0	0
								계	4,232	0	4,232	4,232	0	0	0	0	0
체육		Y	N	N	N	Y	N	의 무	4,232	0	4,232	4,232	0	0	0	0	0
								지 특 보 조 금	2,715	0	2,715	2,715	0	0	0	0	0
총합체육진흥								시 도 비	1,517	0	1,517	1,517	0	0	0	0	0
									367,346	0	367,346	54,523	76,596	77,655	78,735	79,837	0
									367,346	0	367,346	54,523	76,596	77,655	78,735	79,837	0

분야·부문·정책·단위·세부사업	국가 계획	투자심 사	지방 채	BTL	의무지출			자원	총사업비	기투자	연 도 별 투 자 계 획						향 후	
					법 정	보 조	이 자				소 계	2017	2018	2019	2020	2021		
지방체육진흥 및 선수육성								52,755	0		52,755	10,137	10,340	10,547	10,758	10,973	0	
	도청 체육팀 육성						계	14,535	0		14,535	2,793	2,849	2,906	2,964	3,023	0	
		재						시 도 비	14,535	0		14,535	2,793	2,849	2,906	2,964	3,023	0
	시·군청 체육팀 육성							계	31,419	0		31,419	6,038	6,158	6,281	6,407	6,535	0
		재						량	31,419	0		31,419	6,038	6,158	6,281	6,407	6,535	0
		시						도 비	31,419	0		31,419	6,038	6,158	6,281	6,407	6,535	0
		(민자 등)							44,662	0		44,662	8,582	8,754	8,929	9,107	9,290	0
	체육지도자 관리							계	6,800	0		6,800	1,307	1,333	1,360	1,387	1,414	0
		재						량	6,800	0		6,800	1,307	1,333	1,360	1,387	1,414	0
	전문체육 및 생활체육 육성							시 도 비	6,800	0		6,800	1,307	1,333	1,360	1,387	1,414	0
								180,086	0		180,086	18,575	39,911	40,218	40,531	40,851	0	
체육회 운영							계	10,304	0		10,304	1,980	2,020	2,060	2,101	2,143	0	
	재						량	10,304	0		10,304	1,980	2,020	2,060	2,101	2,143	0	
	시						도 비	10,304	0		10,304	1,980	2,020	2,060	2,101	2,143	0	
								61,740	0		61,740	11,864	12,101	12,343	12,590	12,842	0	
체육단체 지원 및 선수육성							의	61,740	0		61,740	11,864	12,101	12,343	12,590	12,842	0	
	시						도 비	61,740	0		61,740	11,864	12,101	12,343	12,590	12,842	0	
체육단체 지원 및 선수육성							(민자 등)	4,460	0		4,460	857	874	892	909	928	0	
	계							6,305	0		6,305	1,212	1,236	1,260	1,286	1,311	0	

분야·부문·정책·단위·세부사업	국가 계획	투자심 사	지방 채	BTL	의무지출			기투자	연 도 별 투 자 계 획						향 후			
					법 정	보 조	이 자		총사업비	자원	기투자	소 계	2017	2018		2019	2020	2021
체육지도자 관리(도)		N	N		N	N		0	무	6,305	1,212	1,236	1,260	1,286	1,311	0		
								0	금보조금	127	24	25	25	26	26	0		
체육지도자 관리(시군경상)	Y							0	시 도 비	6,178	1,187	1,211	1,235	1,260	1,285	0		
								0	계	101,737	3,519	24,555	24,555	24,555	24,555	0		
장애인체육 육성		N	N					0	무	101,737	3,519	24,555	24,555	24,555	24,555	0		
								0	금보조금	94,265	2,265	23,000	23,000	23,000	23,000	0		
장애인체육 육성								0	시 도 비	7,473	1,255	1,555	1,555	1,555	1,555	0		
								0	계	14,434	2,757	2,821	2,885	2,951	3,019	0		
장애인체육회 운영								0	계	4,255	801	825	850	876	902	0		
		N	N					0	재	4,255	801	825	850	876	902	0		
장애인 전문체육 육성								0	시 도 비	4,255	801	825	850	876	902	0		
								0	계	5,382	1,034	1,055	1,076	1,098	1,120	0		
장애인 생활체육 육성(도)		N	N					0	재	5,382	1,034	1,055	1,076	1,098	1,120	0		
								0	금보조금	158	30	31	32	32	33	0		
장애인 생활체육 육성(도)								0	시 도 비	5,224	1,004	1,024	1,044	1,065	1,087	0		
								0	계	4,796	922	940	959	978	998	0		
장애인 생활체육 육성(도)								0	의	4,796	922	940	959	978	998	0		
		N	N					0	금보조금	2,747	528	538	549	560	571	0		
체육기반시설 확충 및 지원								0	시 도 비	2,049	394	402	410	418	426	0		
								0	계	88,428	16,974	17,322	17,678	18,041	18,412	0		

분야·부문·정책·단위·세부사업	국가 계획	투자심 사	지방 채	BTL	의무지출			자원	총사업비	기투자	연 도 별 투 자 계 획						향 후
					법 정	보 조	이 자				소 계	2017	2018	2019	2020	2021	
소규모 생활체육시설 및 모수보강								계	0	0	4,858	915	943	971	1,000	1,030	0
		N	N				재	0	0	4,858	915	943	971	1,000	1,030	0	
							시 도 비	0	0	4,858	915	943	971	1,000	1,030	0	
							(민 자 등)	0	0	12,732	2,398	2,470	2,544	2,621	2,699	0	
							계	0	0	3,310	636	649	662	675	688	0	
생활체육공원조성	Y	N	N				재	0	0	3,310	636	649	662	675	688	0	
							지 특 보 조 금	0	0	3,310	636	649	662	675	688	0	
							(민 자 등)	0	0	3,310	636	649	662	675	688	0	
							계	0	0	55,003	10,569	10,781	10,996	11,216	11,441	0	
							재	0	0	55,003	10,569	10,781	10,996	11,216	11,441	0	
지방체육시설지원	Y	N	N				지 특 보 조 금	0	0	50,632	9,729	9,924	10,122	10,325	10,531	0	
							시 도 비	0	0	4,371	840	857	874	891	909	0	
							(민 자 등)	0	0	97,018	18,643	19,016	19,396	19,784	20,180	0	
							계	0	0	11,540	2,218	2,262	2,307	2,353	2,400	0	
							재	0	0	11,540	2,218	2,262	2,307	2,353	2,400	0	
운동장생활체육시설지원	Y	N	N				지 특 보 조 금	0	0	6,505	1,250	1,275	1,301	1,327	1,353	0	
							(민 자 등)	0	0	4,996	960	979	999	1,019	1,039	0	
							계	0	0	4,996	960	979	999	1,019	1,039	0	
							재	0	0	4,996	960	979	999	1,019	1,039	0	
							기 금 보 조 금	0	0	4,996	960	979	999	1,019	1,039	0	

분야·부문·정책·단위·세부사업	국가 계획	투자심 사	지방 채	BTL	의무지출			자원	총사업비	기투자	연 도 별 투 자 계 획						향 후
					법 정	보 조	이 자				소 계	2017	2018	2019	2020	2021	
								(민자 등)	3,122	0	3,122	600	612	624	637	649	0
								계	6,672	0	6,672	1,282	1,308	1,334	1,360	1,388	0
		N	N	Y				의 무	6,672	0	6,672	1,282	1,308	1,334	1,360	1,388	0
								지 특 보 조 금	6,672	0	6,672	1,282	1,308	1,334	1,360	1,388	0
								(민자 등)	11,142	0	11,142	2,141	2,184	2,227	2,272	2,317	0
									7,286	0	7,286	1,400	1,428	1,457	1,486	1,515	0
								공공체육시설 확충 및 지원	7,286	0	7,286	1,400	1,428	1,457	1,486	1,515	0
		N	N	N				계	7,286	0	7,286	1,400	1,428	1,457	1,486	1,515	0
								의 무	7,286	0	7,286	1,400	1,428	1,457	1,486	1,515	0
		N	N	N				지 특 보 조 금	3,122	0	3,122	600	612	624	637	649	0
								시 도 비	4,163	0	4,163	800	816	832	849	866	0
									24,358	0	24,358	4,681	4,774	4,870	4,967	5,066	0
								생활체육 강화	24,358	0	24,358	4,681	4,774	4,870	4,967	5,066	0
								계	24,358	0	24,358	4,681	4,774	4,870	4,967	5,066	0
								재 량	24,358	0	24,358	4,681	4,774	4,870	4,967	5,066	0
		N	N	N				기 금 보 조 금	12,686	0	12,686	2,438	2,486	2,536	2,587	2,639	0
								시 도 비	11,672	0	11,672	2,243	2,288	2,333	2,380	2,428	0
								(민자 등)	6,626	0	6,626	1,273	1,299	1,325	1,351	1,378	0
									1,850,411	165,544	1,684,867	333,828	350,879	329,296	333,995	336,868	0
환경보호									1,624,928	63,086	1,561,842	309,346	307,389	311,375	315,648	318,083	0
								상하수도·수질	1,624,928	63,086	1,561,842	309,346	307,389	311,375	315,648	318,083	0
								수질보존·개선 관리	1,624,928	63,086	1,561,842	309,346	307,389	311,375	315,648	318,083	0
								수질환경 보전 관리	4,591	0	4,591	900	909	918	927	937	0

분야·부문·정책·단위·세부사업	국가 계획	투자심 사	지방 채	BTL	의무지출			기투자	연 도 별 투 자 계 획						향 후	
					법 정	보 조	이 자		총사업비	소 계	2017	2018	2019	2020		2021
공중화장실 설치개선 지원								0	4,591	900	909	918	927	937	0	
		N	N			N		0	4,591	900	909	918	927	937	0	
								0	4,591	900	909	918	927	937	0	
								0	10,712	2,100	2,121	2,142	2,164	2,185	0	
수계 청정 관리							0	164,470	38,769	30,882	31,239	31,604	31,976	0		
생태하천 복원사업	Y 환경부	N	N	N		N		0	73,238	21,238	13,000	13,000	13,000	13,000	0	
								0	73,238	21,238	13,000	13,000	13,000	13,000	0	
	Y 환경부	N	N	N		N		0	73,238	21,238	13,000	13,000	13,000	13,000	0	
								0	70,786	18,786	13,000	13,000	13,000	13,000	0	
가북분노공공처리시설 설치 지원								0	91,232	17,531	17,882	18,239	18,604	18,976	0	
								0	91,232	17,531	17,882	18,239	18,604	18,976	0	
	Y 환경부	Y	N	N		N		0	85,867	16,500	16,830	17,167	17,510	17,860	0	
								0	5,365	1,031	1,052	1,073	1,094	1,116	0	
상수도 및 지하수 관리								0	16,101	3,094	3,156	3,219	3,283	3,349	0	
								0	317,455	62,003	61,762	63,323	64,806	65,561	0	
								0	244,332	46,021	47,402	48,824	50,288	51,797	0	
								0	244,332	46,021	47,402	48,824	50,288	51,797	0	
농어촌생활용수개발	Y 환경부	Y	N	N		N		0	201,216	37,900	39,037	40,208	41,414	42,657	0	
								0	43,115	8,121	8,365	8,616	8,874	9,140	0	
								0	43,115	8,121	8,365	8,616	8,874	9,140	0	
								0	43,115	8,121	8,365	8,616	8,874	9,140	0	

분야·부문·정책·단위·세부사업	국가 계획	투자심 사	지방 채	BTL	의무지출			자원	총사업비	기투자	연 도 별 투 자 계 획						향 후
					법 정	보 조	이 자				소 계	2017	2018	2019	2020	2021	
도시지역 식수원 개발	Y 환경부	N	N	N	N	Y	N	계	6,989	0	6,989	1,722	1,229	1,229	1,404	1,404	0
								의 지 특 보 조 금	6,989	0	6,989	1,722	1,229	1,229	1,404	1,404	0
								시 도 비	796	0	796	196	140	140	160	160	0
								(민 자 등)	1,858	0	1,858	458	327	327	373	373	0
소규모 수도시설 개량	Y 환경부	N	N	N	N	Y	N	계	23,806	0	23,806	4,484	4,619	4,757	4,900	5,047	0
								의 지 특 보 조 금	23,806	0	23,806	4,484	4,619	4,757	4,900	5,047	0
								시 도 비	10,204	0	10,204	1,922	1,980	2,039	2,100	2,163	0
								(민 자 등)	36,565	0	36,565	7,313	7,313	7,313	7,313	7,313	0
노후상수도정비	Y 환경부	N	N	N	N	Y	N	계	28,420	0	28,420	5,684	5,684	5,684	5,684	5,684	0
								의 지 특 보 조 금	8,145	0	8,145	1,629	1,629	1,629	1,629	1,629	0
								시 도 비	14,790	0	14,790	2,842	2,899	2,957	3,016	3,076	0
								(민 자 등)	8,090	0	8,090	1,586	1,602	1,618	1,634	1,650	0
상수도 및 지하수 관리	Y 환경부	N	N	N	N	Y	N	계	8,090	0	8,090	1,586	1,602	1,618	1,634	1,650	0
								의 지 특 보 조 금	6,386	0	6,386	1,252	1,265	1,277	1,290	1,303	0
								시 도 비	1,704	0	1,704	334	337	341	344	348	0
								(민 자 등)	9,834	0	9,834	1,960	1,963	1,967	1,970	1,974	0

분야·부문·정책·단위·세부사업	국가 계획	투자심 사	지방 채	BTL	의무지출			자원	총사업비	기투자	연 도 별 투 자 계 획						향 후
					법 정	보 조	이 자				소 계	2017	2018	2019	2020	2021	
하수도 관리								1,130,322	63,086		206,088	212,235	214,278	216,677	217,959	0	
	Y 환경부	N	N				계	340,805	0		66,493	68,778	67,798	67,868	69,868	0	
하수도의 설치 및 관리(하수 관거정비)							의 무	340,805	0		66,493	68,778	67,798	67,868	69,868	0	
							국 고 보 조 금	340,805	0		66,493	68,778	67,798	67,868	69,868	0	
하수도의 설치 및 관리(도시 침수대응)							( 민 자 등 )	145,332	0		28,815	29,998	28,107	28,206	30,206	0	
							계	110,881	0		20,885	21,512	22,157	22,822	23,506	0	
하수도의 설치 및 관리(도시 침수대응)							의 무	110,881	0		20,885	21,512	22,157	22,822	23,506	0	
	Y 환경부	N	N				국 고 보 조 금	98,261	0		18,508	19,063	19,635	20,224	20,831	0	
하수도의 설치 및 관리(하수 처리시설)							시 도 비	12,620	0		2,377	2,448	2,522	2,597	2,675	0	
							( 민 자 등 )	29,466	0		5,550	5,717	5,888	6,065	6,247	0	
하수도의 설치 및 관리(하수 처리시설)							계	133,212	0		25,091	25,844	26,619	27,418	28,240	0	
	Y 환경부	Y	N				의 무	133,212	0		25,091	25,844	26,619	27,418	28,240	0	
하수도의 설치 및 관리(하수 처리시설)							국 고 보 조 금	94,455	0		17,791	18,325	18,874	19,441	20,024	0	
							시 도 비	38,757	0		7,300	7,519	7,745	7,977	8,216	0	
하수도의 설치 및 관리(하수 처리시설)							( 민 자 등 )	36,187	0		6,816	7,020	7,231	7,448	7,671	0	
							계	163,173	0		31,355	31,982	32,622	33,274	33,940	0	
하수도의 설치 및 관리(농어 촌마을하수도정비)							의 무	163,173	0		31,355	31,982	32,622	33,274	33,940	0	
	Y 환경부	N	N				국 고 보 조 금	134,436	0		25,833	26,350	26,877	27,414	27,962	0	
							시 도 비	28,737	0		5,522	5,745	5,860	5,977	6,100	0	
							( 민 자 등 )	28,737	0		5,522	5,632	5,745	5,860	5,977	0	
								28,737	0		5,522	5,632	5,745	5,860	5,977	0	



분야·부문·정책·단위·세부사업	국가 계획	투자심 사	지방 채	BTL	의무지출			자원	총사업비	기투자	연 도 별 투 자 계 획						향 후	
					법 정	보 조	이 자				소 계	2017	2018	2019	2020	2021		
하수도의 설치 및 관리(연단 위하수처리장설치)	Y 환경부	N	N	N	N	N	N	88,880	0	88,880	17,776	17,776	17,776	17,776	17,776	17,776	0	
											0	0	0	0	0	0	0	
	Y 환경부	N	N	N	N	N	N	73,210	0	73,210	14,642	14,642	14,642	14,642	14,642	14,642	14,642	0
											0	0	0	0	0	0	0	
	Y 환경부	N	N	N	N	N	N	15,670	0	15,670	3,134	3,134	3,134	3,134	3,134	3,134	3,134	0
											0	0	0	0	0	0	0	
	Y 환경부	N	N	N	N	N	N	16,226	0	16,226	3,118	3,180	3,244	3,309	3,375	3,375	3,375	0
											0	0	0	0	0	0	0	
	Y 환경부	Y	Y	N	Y	N	N	203,803	0	203,803	39,914	40,256	41,125	41,254	41,254	41,254	41,254	0
											0	0	0	0	0	0	0	
Y 환경부	Y	Y	N	Y	N	N	203,803	0	203,803	39,914	40,256	41,125	41,254	41,254	41,254	41,254	0	
										0	0	0	0	0	0	0		
Y 환경부	N	N	N	N	N	N	103,598	0	103,598	19,220	20,142	21,236	21,500	21,500	21,500	21,500	0	
										0	0	0	0	0	0	0		
Y 환경부	N	N	N	N	N	N	73,343	63,086	73,343	1,456	2,907	2,937	2,957	2,957	2,957	2,957	0	
										0	0	0	0	0	0	0		
Y 환경부	N	N	N	N	N	N	68,468	58,211	68,468	1,456	2,907	2,937	2,957	2,957	2,957	2,957	0	
										0	0	0	0	0	0	0		
폐기물							135,971	95,569	135,971	7,025	21,809	3,750	3,855	3,963	3,963	3,963	0	
										0	0	0	0	0	0	0		
폐기물의 안정적 처리 및 관리							135,971	95,569	135,971	7,025	21,809	3,750	3,855	3,963	3,963	3,963	0	

분야·부문·정책·단위·세부사업	국가 계획	투자심 사	지방 채	BTL	의무지출			자원	총사업비	기투자	연 도 별 투 자 계 획						합 후
					법 정	보 조	이 자				소 계	2017	2018	2019	2020	2021	
폐기물의 안정적처리 및 관리								135,971	95,569	40,402	7,025	21,809	3,750	3,855	3,963	0	
							계	1,925	0	1,925	370	377	385	393	400	0	
농촌폐비닐 수거보상금							의 무	1,925	0	1,925	370	377	385	393	400	0	
							국 고 보 조 금	963	0	963	185	189	192	196	200	0	
매립지 정비 사업							시 도 비	963	0	963	185	189	192	196	200	0	
							(민 자 등)	8,665	0	8,665	1,665	1,698	1,732	1,767	1,802	0	
매립지 정비 사업							계	77,334	73,787	3,548	83	3,465	0	0	0	0	
							의 무	77,334	73,787	3,548	83	3,465	0	0	0	0	
매립지 정비 사업							국 고 보 조 금	60,339	57,114	3,225	55	3,170	0	0	0	0	
							시 도 비	16,996	16,673	323	28	295	0	0	0	0	
소각시설 설치							(민 자 등)	49,668	49,668	0	0	0	0	0	0	0	
							계	38,098	21,782	16,317	2,779	13,537	0	0	0	0	
소각시설 설치							의 무	38,098	21,782	16,317	2,779	13,537	0	0	0	0	
							국 고 보 조 금	30,890	17,661	13,229	2,254	10,975	0	0	0	0	
하천하구 쓰레기 정화사업							시 도 비	7,208	4,121	3,088	525	2,562	0	0	0	0	
							(민 자 등)	37,088	37,088	0	0	0	0	0	0	0	
하천하구 쓰레기 정화사업							계	3,298	0	3,298	628	643	659	676	693	0	
							의 무	3,298	0	3,298	628	643	659	676	693	0	
하천하구 쓰레기 정화사업							국 고 보 조 금	2,923	0	2,923	556	570	584	599	614	0	
							시 도 비	376	0	376	72	73	75	77	79	0	

분야·부문·정책·단위·세부사업	국가 계획	투자심 사	지방 채	BTL	의무지출			자원	총사업비	기투자	연 도 별 투 자 계 획						향 후
					법 정	보 조	이 자				소 계	2017	2018	2019	2020	2021	
분야·부문·정책·단위·세부사업  깨끗한 충남 만들기  대기 생활공해 관리 대기질 관리 환경개선부담금 교부 전기자동차 구매 지원  자연 자연환경 보호 자연환경 보호								845	0	845	167	170	174	178	157	0	
								13,538	0	13,538	2,550	2,627	2,705	2,786	2,870	0	
		N	N	N	N	N	N	13,538	0	13,538	2,550	2,627	2,705	2,786	2,870	0	
								13,538	0	13,538	2,550	2,627	2,705	2,786	2,870	0	
								19,227	0	19,227	3,641	3,741	3,842	3,947	4,055	0	
								19,227	0	19,227	3,641	3,741	3,842	3,947	4,055	0	
								19,227	0	19,227	3,641	3,741	3,842	3,947	4,055	0	
								11,233	0	11,233	2,116	2,179	2,245	2,312	2,381	0	
			N	N	N	N	N	11,233	0	11,233	2,116	2,179	2,245	2,312	2,381	0	
								11,233	0	11,233	2,116	2,179	2,245	2,312	2,381	0	
							5,220	0	5,220	1,003	1,023	1,044	1,064	1,086	0		
							5,220	0	5,220	1,003	1,023	1,044	1,064	1,086	0		
		N	N	N	N	N	4,299	0	4,299	826	843	859	877	894	0		
							921	0	921	177	181	184	188	192	0		
							51,054	650	50,404	10,270	15,625	7,983	8,168	8,358	0		
							51,054	650	50,404	10,270	15,625	7,983	8,168	8,358	0		
							51,054	650	50,404	10,270	15,625	7,983	8,168	8,358	0		

분야·부문·정책·단위·세부사업	국가 계획	투자심 사	지방 채	BTL	의무지출			자원	총사업비	기투자	연 도 별 투 자 계 획						향 후
					법 정	보 조	이 자				소 계	2017	2018	2019	2020	2021	
자연환경보전·이용시설 조 성(예산덕산)							계	11,115	650	10,465	2,643	7,822	0	0	0	0	
							의 무	11,115	650	10,465	2,643	7,822	0	0	0	0	
		N	N	N			지 특 보 조 금	8,550	500	8,050	2,033	6,017	0	0	0	0	
							시 도 비	2,565	150	2,415	610	1,805	0	0	0	0	
							( 민 자 등 )	5,985	350	5,635	1,423	4,212	0	0	0	0	
							계	5,305	0	5,305	1,040	1,050	1,061	1,072	1,082	0	
							의 무	5,305	0	5,305	1,040	1,050	1,061	1,072	1,082	0	
			N	N	N		지 특 보 조 금	4,081	0	4,081	800	808	816	824	832	0	
							시 도 비	1,224	0	1,224	240	242	245	247	250	0	
							( 민 자 등 )	2,857	0	2,857	560	566	571	577	583	0	
							계	4,227	0	4,227	845	845	845	845	845	0	
			N	N	N		의 무	4,227	0	4,227	845	845	845	845	845	0	
						시 도 비	4,227	0	4,227	845	845	845	845	845	0		
						계	26,546	0	26,546	5,000	5,150	5,305	5,464	5,628	0		
		N	N	N		의 무	26,546	0	26,546	5,000	5,150	5,305	5,464	5,628	0		
						시 도 비	26,546	0	26,546	5,000	5,150	5,305	5,464	5,628	0		
환경보호일반							19,232	6,240	12,992	3,545	2,315	2,346	2,377	2,408	0		
기후변화 대책추진							5,000	0	5,000	1,000	1,000	1,000	1,000	1,000	0		
기후환경변화 조사, 평가, 연구							5,000	0	5,000	1,000	1,000	1,000	1,000	1,000	0		

분야·부문·정책·단위·세부사업	국가 계획	투자심 사	지방 채	BTL	의무지출			자원	총사업비	기투자	연 도 별 투 자 계 획						향 후	
					법 정	보 조	이 자				소 계	2017	2018	2019	2020	2021		
분야·부문·정책·단위·세부사업	회력발전소 주변지역 기후환경 영향 연구	N	N	N	N	Y	N	계	5,000	0	5,000	1,000	1,000	1,000	1,000	1,000	0	
								의	5,000	0	5,000	1,000	1,000	1,000	1,000	1,000	0	
								시 도 비	5,000	0	5,000	1,000	1,000	1,000	1,000	1,000	1,000	0
								계	8,825	6,240	2,585	1,545	260	260	260	260	260	0
								의	8,825	6,240	2,585	1,545	260	260	260	260	260	0
								계	7,500	6,240	1,260	1,260	0	0	0	0	0	0
								의	7,500	6,240	1,260	1,260	0	0	0	0	0	0
								국 고 보 조 금	5,000	3,740	1,260	1,260	0	0	0	0	0	0
								시 도 비	2,500	2,500	0	0	0	0	0	0	0	0
								(민 자 등)	2,500	2,500	0	0	0	0	0	0	0	0
환경오염 조사 및 연구								5,407	0	5,407	1,000	1,055	1,086	1,117	1,148	0		
대기오염 측정망 운영								5,407	0	5,407	1,000	1,055	1,086	1,117	1,148	0		
지자체 대기오염측정망 설치·운영		N						5,407	0	5,407	1,000	1,055	1,086	1,117	1,148	0		
사회복지								1,832	0	1,832	345	355	366	377	388	0		
기초생활보장								3,575	0	3,575	655	700	720	740	760	0		
국민기초생활보장								8,316,258	0	8,316,258	1,612,813	1,635,005	1,656,174	1,689,194	1,723,072	0		
기초생활보장								2,237,807	0	2,237,807	434,995	438,912	446,678	454,586	462,637	0		
국민기초생활보장								2,237,807	0	2,237,807	434,995	438,912	446,678	454,586	462,637	0		
기초생활보장 구축 및 지원								996,887	0	996,887	190,632	197,004	200,013	203,068	206,170	0		

분야·부문·정책·단위·세부사업	국가 계획	투자심 사	지방 채	BTL	의무지출			자원	총사업비	기투자	연 도 별 투 자 계 획						향 후
					법 정	보 조	이 자				소 계	2017	2018	2019	2020	2021	
생계급여	Y 보건복지 부	N	N	N	N	Y	N	계	833,693	0	833,693	159,064	164,910	167,383	169,894	172,442	0
								의 국고보조금	833,693	0	833,693	159,064	164,910	167,383	169,894	172,442	0
생계급여	Y 보건복지 부	N	N	N	N	Y	N	시 도 비	89,603	0	89,603	14,644	18,323	18,598	18,877	19,160	0
								(민 자 등)	89,603	0	89,603	14,644	18,323	18,598	18,877	19,160	0
해상장제급여	Y 보건복지 부						N	계	5,856	0	5,856	1,137	1,154	1,171	1,188	1,206	0
								의 국고보조금	5,856	0	5,856	1,137	1,154	1,171	1,188	1,206	0
양곡할인(기초수급자)	Y 보건복지 부	N	N	N	N	Y	N	시 도 비	651	0	651	126	128	130	132	134	0
								(민 자 등)	651	0	651	126	128	130	132	134	0
긴급복지	Y 보건복지 부	N	N	N	N	Y	N	계	11,342	0	11,342	2,201	2,234	2,268	2,302	2,336	0
								의 국고보조금	11,342	0	11,342	2,201	2,234	2,268	2,302	2,336	0
								계	26,083	0	26,083	5,063	5,138	5,216	5,294	5,373	0
								의 국고보조금	26,083	0	26,083	5,063	5,138	5,216	5,294	5,373	0
								시 도 비	23,185	0	23,185	4,500	4,568	4,636	4,706	4,776	0
								(민 자 등)	2,898	0	2,898	563	571	580	588	597	0
									2,898	0	2,898	563	571	580	588	597	0

분야·부문·정책·단위·세부사업	국가 계획	투자심 사	지방 채	BTL	의무지출			기투자	연 도 별 투 자 계 획						향 후	
					법 정	보 조	이 자		총사업비	소 계	2017	2018	2019	2020		2021
통합사례관리사 인건비 지원	Y	N	N		N	Y		0	5,488	1,055	1,076	1,097	1,119	1,141	0	
	보건복지 부							5,488	1,055	1,076	1,097	1,119	1,141	0		
사회복지인력 인건비 지원	Y	N	N		N	Y		0	4,222	811	827	844	861	878	0	
	보건복지 부							4,222	811	827	844	861	878	0		
지활근로, 지역자활센터 및 광역자활센터운영(시군, 근 로)	Y	N	N		N	Y		0	15,797	3,066	3,112	3,159	3,206	3,254	0	
	보건복지 부							15,797	3,066	3,112	3,159	3,206	3,254	0		
지활근로, 지역자활센터 및 광역자활센터운영(시군경상)	Y	N	N		N	Y		0	15,797	3,066	3,112	3,159	3,206	3,254	0	
	보건복지 부							15,797	3,066	3,112	3,159	3,206	3,254	0		
지활근로, 지역자활센터 및 광역자활센터운영(시군경상)	Y	N	N		N	Y		0	6,770	1,314	1,334	1,354	1,374	1,395	0	
	보건복지 부							6,770	1,314	1,334	1,354	1,374	1,395	0		
지활근로, 지역자활센터 및 광역자활센터운영(시군경상)	Y	N	N		N	Y		0	58,466	11,348	11,518	11,691	11,866	12,044	0	
	보건복지 부							58,466	11,348	11,518	11,691	11,866	12,044	0		
지활근로, 지역자활센터 및 광역자활센터운영(시군경상)	Y	N	N		N	Y		0	58,466	11,348	11,518	11,691	11,866	12,044	0	
	보건복지 부							58,466	11,348	11,518	11,691	11,866	12,044	0		
지활근로, 지역자활센터 및 광역자활센터운영(시군경상)	Y	N	N		N	Y		0	51,961	10,085	10,236	10,390	10,546	10,704	0	
	보건복지 부							51,961	10,085	10,236	10,390	10,546	10,704	0		
지활근로, 지역자활센터 및 광역자활센터운영(시군경상)	Y	N	N		N	Y		0	6,505	1,263	1,281	1,301	1,320	1,340	0	
	보건복지 부							6,505	1,263	1,281	1,301	1,320	1,340	0		
지활근로, 지역자활센터 및 광역자활센터운영(시군경상)	Y	N	N		N	Y		0	6,505	1,263	1,281	1,301	1,320	1,340	0	
	보건복지 부							6,505	1,263	1,281	1,301	1,320	1,340	0		
지활근로, 지역자활센터 및 광역자활센터운영(시군경상)	Y	N	N		N	Y		0	15,075	2,868	2,940	3,013	3,088	3,166	0	
	보건복지 부							15,075	2,868	2,940	3,013	3,088	3,166	0		
지활근로, 지역자활센터 및 광역자활센터운영(시군경상)	Y	N	N		N	Y		0	12,414	2,362	2,421	2,481	2,543	2,607	0	
	보건복지 부							12,414	2,362	2,421	2,481	2,543	2,607	0		
지활근로, 지역자활센터 및 광역자활센터운영(시군경상)	Y	N	N		N	Y		0	2,660	506	519	532	545	559	0	
	보건복지 부							2,660	506	519	532	545	559	0		
지활근로, 지역자활센터 및 광역자활센터운영(시군경상)	Y	N	N		N	Y		0	2,660	506	519	532	545	559	0	
	보건복지 부							2,660	506	519	532	545	559	0		

분야·부문·정책·단위·세부사업	국가 계획	투자심 사	지방 채	BTL	의무지출			자원	총사업비	기투자	연 도 별 투 자 계 획						합 후
					법 정	보 조	이 자				소 계	2017	2018	2019	2020	2021	
근로능력있는수급자의탈수급 지원(도, 차상위)	Y 보건복지 부	N	N	N	N	Y	N	18,054	0	18,054	3,469	3,539	3,609	3,682	3,755	0	
											18,054	0	18,054	3,469	3,539	3,609	3,682
	Y 보건복지 부							2,282	0	2,282	438	447	456	465	475	0	
											1,661	0	1,661	319	326	332	339
지역자율형 사회서비스 투자 사업(가사간병)	Y 보건복지 부	N	N	N	N	Y	N	5,755	0	5,755	1,117	1,134	1,151	1,168	1,185	0	
											5,755	0	5,755	1,117	1,134	1,151	1,168
의료급여사업								1,240,921	0	1,240,921	244,363	241,908	246,665	251,518	256,467	0	
											1,220,684	0	1,220,684	240,315	237,861	242,618	247,470
의료급여 자치단체경상보조	Y 보건복지 부	N	N	N	N	Y	N	1,014,314	0	1,014,314	192,118	199,484	203,474	207,543	211,694	0	
											206,370	0	206,370	48,198	38,377	39,144	39,927
의료급여 자치단체경상보조 (시군경상)	Y 보건복지 부	N	N	N	N	Y	N	54,325	0	54,325	0	13,181	13,444	13,713	13,987	0	
											20,237	0	20,237	4,047	4,047	4,047	4,047
								17,104	0	17,104	3,421	3,421	3,421	3,421	3,421	0	
											3,132	0	3,132	626	626	626	626



분야·부문·정책·단위·세부사업	국가 계획	투자심 사	지방 채	BTL	의무지출			자원	총사업비	기투자	연 도 별 투 자 계 획						향 후
					법 정	보 조	이 자				소 계	2017	2018	2019	2020	2021	
취약계층지원								889,429	0		889,429	178,148	172,890	176,131	179,435	182,825	0
아동복지증진								151,596	0		151,596	29,336	29,819	30,311	30,811	31,319	0
아동희망 프로젝트 추진								151,596	0		151,596	29,336	29,819	30,311	30,811	31,319	0
지역아동보호전문기관 운영	Y 보건복지 부	N	N	N	N	Y	N	계	0	9,356	1,798	1,834	1,870	1,908	1,946	0	
								의 무	0	9,356	1,798	1,834	1,870	1,908	1,946	0	
								국 고 보 조 금	0	4,678	899	917	935	954	973	0	
								시 도 비	0	4,678	899	917	935	954	973	0	
요보호아동 그룹홈 운영	Y 보건복지 부	N	N	N	N	Y	N	계	0	4,375	841	858	875	892	910	0	
								의 무	0	4,375	841	858	875	892	910	0	
								국 고 보 조 금	0	2,917	560	572	583	595	607	0	
								시 도 비	0	1,458	280	286	292	297	303	0	
지역아동센터 운영비 지원	Y 보건복지 부	N	N	N	N	Y	N	(민 자 등)	0	2,917	560	572	583	595	607	0	
								계	0	44,628	8,662	8,792	8,924	9,057	9,193	0	
								의 무	0	44,628	8,662	8,792	8,924	9,057	9,193	0	
								국 고 보 조 금	0	34,329	6,663	6,763	6,864	6,967	7,072	0	
지역아동센터 운영비 지원	Y 보건복지 부	N	N	N	N	Y	N	(민 자 등)	0	10,299	1,999	2,029	2,059	2,090	2,122	0	
								계	0	24,030	4,664	4,794	4,805	4,877	4,950	0	
								의 무	0	10,299	1,999	2,029	2,059	2,090	2,122	0	
								국 고 보 조 금	0	24,030	4,664	4,794	4,805	4,877	4,950	0	

분야·부문·정책·단위·세부사업	국가 계획	투자심 사	지방 채	BTL	의무지출			자원	총사업비	기투자	연 도 별 투 자 계 획						향 후
					법 정	보 조	이 자				소 계	2017	2018	2019	2020	2021	
이동복지교사 파견 지원	Y 보건복지 부	N	N	N	N	Y	N	계	9,645	0	9,645	1,872	1,900	1,929	1,958	1,987	0
								의 무	9,645	0	9,645	1,872	1,900	1,929	1,958	1,987	0
지역 드림스타트 통합사례관 리 지원	Y 보건복지 부	N	N	N	N	Y	N	계	7,419	0	7,419	1,440	1,462	1,484	1,506	1,528	0
								시 도 비	2,226	0	2,226	432	438	445	452	459	0
								(민 자 등)	5,193	0	5,193	1,008	1,023	1,038	1,054	1,070	0
								계	23,418	0	23,418	4,500	4,590	4,682	4,775	4,871	0
								의 무	23,418	0	23,418	4,500	4,590	4,682	4,775	4,871	0
								국 고 보 조 금	23,418	0	23,418	4,500	4,590	4,682	4,775	4,871	0
								계	4,140	0	4,140	796	812	828	844	861	0
								의 무	4,140	0	4,140	796	812	828	844	861	0
이동발달지원계좌 자·지단체 경상보조	Y 보건복지 부	N	N	N	N	Y	N	계	3,410	0	3,410	655	668	682	695	709	0
								시 도 비	731	0	731	140	143	146	149	152	0
임양아동가족지원	Y 보건복지 부	N	N	N	N	Y	N	(민 자 등)	731	0	731	140	143	146	149	152	0
								계	6,302	0	6,302	1,223	1,242	1,260	1,279	1,298	0
임양아동가족지원	Y 보건복지 부	N	N	N	N	Y	N	의 무	6,302	0	6,302	1,223	1,242	1,260	1,279	1,298	0
								국 고 보 조 금	5,190	0	5,190	1,007	1,022	1,038	1,053	1,069	0
임양아동가족지원	Y 보건복지 부	N	N	N	N	Y	N	시 도 비	1,112	0	1,112	216	219	222	226	229	0
								(민 자 등)	1,112	0	1,112	216	219	222	226	229	0
학기중 토일공휴일 급식비 지원		N	N	N	N	Y	N	(민 자 등)	28,935	0	28,935	5,616	5,700	5,786	5,873	5,961	0
								계	13,679	0	13,679	2,655	2,695	2,735	2,776	2,818	0

분야·부문·정책·단위·세부사업	국가 계획	투자심 사	지방 채	BTL	의무지출			자원	총사업비	기투자	연 도 별 투 자 계 획						향 후	
					법 정	보 조	이 자				소 계	2017	2018	2019	2020	2021		
결식아동 급식비 지원		N	N	N	N	Y	N	무	13,679	0	13,679	2,655	2,695	2,735	2,776	2,818	0	
								시 도 비	13,679	0	13,679	2,655	2,695	2,735	2,776	2,818	0	
								(민 자 등)	41,038	0	41,038	7,965	8,084	8,206	8,329	8,454	0	
								계	7,566	0	7,566	1,469	1,491	1,513	1,536	1,559	0	
								의 무	7,566	0	7,566	1,469	1,491	1,513	1,536	1,559	0	
								국 고 보 조 금	5,044	0	5,044	979	994	1,009	1,024	1,039	0	
								시 도 비	2,522	0	2,522	490	497	504	512	520	0	
								(민 자 등)	2,522	0	2,522	490	497	504	512	520	0	
								계	18,799	0	18,799	3,649	3,703	3,759	3,815	3,873	0	
								의 무	18,799	0	18,799	3,649	3,703	3,759	3,815	3,873	0	
생활안정 지원		N	N	N	N	Y	N	시 도 비	18,799	0	18,799	3,649	3,703	3,759	3,815	3,873	0	
								(민 자 등)	93,365	0	93,365	18,121	18,393	18,669	18,949	19,233	0	
								계	3,731	0	3,731	717	731	746	761	776	0	
								의 무	3,731	0	3,731	717	731	746	761	776	0	
								시 도 비	3,731	0	3,731	717	731	746	761	776	0	
								(민 자 등)	10,304	0	10,304	1,980	2,020	2,060	2,101	2,143	0	
								계	5,955	0	5,955	1,156	1,173	1,191	1,209	1,227	0	
								의 무	5,955	0	5,955	1,156	1,173	1,191	1,209	1,227	0	
								시 도 비	5,955	0	5,955	1,156	1,173	1,191	1,209	1,227	0	
								(민 자 등)	3,426	0	3,426	665	675	685	695	706	0	
학습환경 조성		N	N	N	N	Y	N	시 도 비	3,731	0	3,731	717	731	746	761	776	0	
								(민 자 등)	10,304	0	10,304	1,980	2,020	2,060	2,101	2,143	0	
								계	5,955	0	5,955	1,156	1,173	1,191	1,209	1,227	0	
								의 무	5,955	0	5,955	1,156	1,173	1,191	1,209	1,227	0	
								시 도 비	5,955	0	5,955	1,156	1,173	1,191	1,209	1,227	0	
								(민 자 등)	3,426	0	3,426	665	675	685	695	706	0	
	학습환경 조성		N	N	N	N	Y	N	시 도 비	3,731	0	3,731	717	731	746	761	776	0
									(민 자 등)	10,304	0	10,304	1,980	2,020	2,060	2,101	2,143	0
									계	5,955	0	5,955	1,156	1,173	1,191	1,209	1,227	0
									의 무	5,955	0	5,955	1,156	1,173	1,191	1,209	1,227	0
								시 도 비	5,955	0	5,955	1,156	1,173	1,191	1,209	1,227	0	
								(민 자 등)	3,426	0	3,426	665	675	685	695	706	0	
안전 및 관리 증진			N	N	N	N	Y	N	시 도 비	3,731	0	3,731	717	731	746	761	776	0
									(민 자 등)	10,304	0	10,304	1,980	2,020	2,060	2,101	2,143	0
									계	5,955	0	5,955	1,156	1,173	1,191	1,209	1,227	0
									의 무	5,955	0	5,955	1,156	1,173	1,191	1,209	1,227	0
								시 도 비	5,955	0	5,955	1,156	1,173	1,191	1,209	1,227	0	
								(민 자 등)	3,426	0	3,426	665	675	685	695	706	0	

분야·부문·정책·단위·세부사업	국가 계획	투자심 사	지방 채	BTL	의무지출			자원	총사업비	기투자	연 도 별 투 자 계 획						향 후
					법 정	보 조	이 자				소 계	2017	2018	2019	2020	2021	
장애인 복지증진								737,834	0		737,834	148,812	143,070	145,821	148,625	151,506	0
장애인 복지증진								220,072	0		220,072	42,255	43,117	43,996	44,894	45,810	0
장애인연금 급여 지급	Y 보건복지 부	N	N	N	N	N	계	171,322	0		171,322	32,921	33,579	34,251	34,936	35,635	0
							의 무	171,322	0		171,322	32,921	33,579	34,251	34,936	35,635	0
							국고보조금	151,804	0		151,804	29,170	29,754	30,349	30,956	31,575	0
							시도비 (민자등)	19,518	0		19,518	3,750	3,825	3,902	3,980	4,060	0
장애수당(기초) 지급	Y 보건복지 부	N	N	N	N	N	계	18,735	0		18,735	3,600	3,672	3,745	3,820	3,897	0
							의 무	18,735	0		18,735	3,600	3,672	3,745	3,820	3,897	0
							국고보조금	16,600	0		16,600	3,190	3,254	3,319	3,385	3,453	0
							시도비	2,134	0		2,134	410	418	427	435	444	0
장애수당(기초) 지급	Y 보건복지부	N	N	N	N	N	(민자등)	4,980	0		4,980	957	976	996	1,016	1,036	0
							계	15,281	0		15,281	2,936	2,995	3,055	3,116	3,178	0
							의 무	15,281	0		15,281	2,936	2,995	3,055	3,116	3,178	0
							국고보조금	13,540	0		13,540	2,602	2,654	2,707	2,761	2,816	0
장애수당(차상위 등) 지급	Y 보건복지 부	N	N	N	N	N	시도비	1,741	0		1,741	335	341	348	355	362	0
							(민자등)	4,062	0		4,062	781	796	812	828	845	0
							계	4,062	0		4,062	781	796	812	828	845	0
							의 무	4,062	0		4,062	781	796	812	828	845	0

분야·부문·정책·단위·세부사업	국가 계획	투자심 사	지방 채	BTL	의무지출			자원	총사업비	기투자	연 도 별 투 자 계 획						향 후
					법 정	보 조	이 자				소 계	2017	2018	2019	2020	2021	
장애인의료비 지원	Y 보건복지 부	N	N	N	N	N	N	계	5,975	0	5,975	1,148	1,171	1,194	1,218	1,243	0
								의 무	5,975	0	5,975	1,148	1,171	1,194	1,218	1,243	0
								국고보조금	5,558	0	5,558	1,068	1,089	1,111	1,133	1,156	0
								시도비	417	0	417	80	82	83	85	87	0
								(민자등)	973	0	973	187	191	194	198	202	0
								계	8,760	0	8,760	1,650	1,700	1,750	1,803	1,857	0
								의 무	8,760	0	8,760	1,650	1,700	1,750	1,803	1,857	0
								시도비	8,760	0	8,760	1,650	1,700	1,750	1,803	1,857	0
								(민자등)	20,440	0	20,440	3,850	3,966	4,084	4,207	4,333	0
								계	282,996	0	282,996	54,473	55,516	56,578	57,662	58,767	0
장애인 자립지원								계	6,766	0	6,766	1,300	1,326	1,353	1,380	1,407	0
								의 무	6,766	0	6,766	1,300	1,326	1,353	1,380	1,407	0
								시도비	6,766	0	6,766	1,300	1,326	1,353	1,380	1,407	0
								(민자등)	35,651	0	35,651	6,851	6,988	7,127	7,270	7,415	0
								계	7,806	0	7,806	1,500	1,530	1,561	1,592	1,624	0
								의 무	7,806	0	7,806	1,500	1,530	1,561	1,592	1,624	0
								국고보조금	5,204	0	5,204	1,000	1,020	1,040	1,061	1,082	0
								시도비	2,602	0	2,602	500	510	520	531	541	0
								(민자등)	2,602	0	2,602	500	510	520	531	541	0
								계	112,764	0	112,764	21,669	22,102	22,544	22,995	23,455	0
장애인 직업재활시설 운영								계	6,766	0	6,766	1,300	1,326	1,353	1,380	1,407	0
								의 무	6,766	0	6,766	1,300	1,326	1,353	1,380	1,407	0
								시도비	6,766	0	6,766	1,300	1,326	1,353	1,380	1,407	0
								(민자등)	35,651	0	35,651	6,851	6,988	7,127	7,270	7,415	0
								계	7,806	0	7,806	1,500	1,530	1,561	1,592	1,624	0
								의 무	7,806	0	7,806	1,500	1,530	1,561	1,592	1,624	0
								국고보조금	5,204	0	5,204	1,000	1,020	1,040	1,061	1,082	0
								시도비	2,602	0	2,602	500	510	520	531	541	0
								(민자등)	2,602	0	2,602	500	510	520	531	541	0
								계	112,764	0	112,764	21,669	22,102	22,544	22,995	23,455	0
장애인 직업재활시설 운영 강	Y 보건복지 부	N	N	N	N	N	N	계	7,806	0	7,806	1,500	1,530	1,561	1,592	1,624	0
								의 무	7,806	0	7,806	1,500	1,530	1,561	1,592	1,624	0
								국고보조금	5,204	0	5,204	1,000	1,020	1,040	1,061	1,082	0
								시도비	2,602	0	2,602	500	510	520	531	541	0
								(민자등)	2,602	0	2,602	500	510	520	531	541	0
								계	112,764	0	112,764	21,669	22,102	22,544	22,995	23,455	0

분야·부문·정책·단위·세부사업	국가 계획	투자심 사	지방 채	BTL	의무지출			기투자	연 도 별 투 자 계 획						향 후	
					법 정	보 조	이 자		총사업비	소 계	2017	2018	2019	2020		2021
장애인 활동지원급여 지원	Y	N	N	N				0	112,764	21,669	22,102	22,544	22,995	23,455	0	
	보건복지 부							0	99,918	19,200	19,584	19,976	20,375	20,783	0	
	시 도 비							0	12,847	2,469	2,518	2,568	2,620	2,672	0	
	(민 자 등)							0	29,975	5,760	5,875	5,993	6,113	6,235	0	
	계							0	9,283	1,784	1,819	1,856	1,893	1,931	0	
	의 무							0	9,283	1,784	1,819	1,856	1,893	1,931	0	
	시 도 비							0	9,283	1,784	1,819	1,856	1,893	1,931	0	
	(민 자 등)							0	21,664	4,163	4,246	4,331	4,418	4,506	0	
	계							0	104,835	20,145	20,548	20,959	21,378	21,806	0	
	의 무							0	104,835	20,145	20,548	20,959	21,378	21,806	0	
장애인 활동지원급여 지원	Y	N	N	N				0	92,892	17,850	18,207	18,571	18,943	19,321	0	
	보건복지 부							0	11,943	2,295	2,341	2,388	2,435	2,484	0	
	시 도 비							0	27,868	5,355	5,462	5,571	5,683	5,796	0	
	(민 자 등)							0	14,683	2,821	2,878	2,935	2,994	3,054	0	
	계							0	14,683	2,821	2,878	2,935	2,994	3,054	0	
	의 무							0	14,683	2,821	2,878	2,935	2,994	3,054	0	
	국 고 보 조 금							0	13,010	2,500	2,550	2,601	2,653	2,706	0	
	시 도 비							0	1,673	321	328	334	341	348	0	
	(민 자 등)							0	3,903	750	765	780	796	812	0	
	계							0	3,903	750	765	780	796	812	0	
발달장애서비스 바우처 지원	Y	N	N	N				0	14,683	2,821	2,878	2,935	2,994	3,054	0	
	보건복지 부							0	14,683	2,821	2,878	2,935	2,994	3,054	0	
	시 도 비							0	1,673	321	328	334	341	348	0	
	(민 자 등)							0	3,903	750	765	780	796	812	0	
	계							0	3,903	750	765	780	796	812	0	
	의 무							0	3,903	750	765	780	796	812	0	
	국 고 보 조 금							0	3,903	750	765	780	796	812	0	
	시 도 비							0	3,903	750	765	780	796	812	0	
	(민 자 등)							0	3,903	750	765	780	796	812	0	
	계							0	3,903	750	765	780	796	812	0	

분야·부문·정책·단위·세부사업	국가 계획	투자심 사	지방 채	BTL	의무지출			자원	총사업비	기투자	연 도 별 투 자 계 획						합 후
					법 정	보 조	이 자				소 계	2017	2018	2019	2020	2021	
장애인일자리지원(복지일자리)	Y 보건복지 부	N	N	N	N	Y	N	6,919	0	6,919	1,356	1,370	1,384	1,398	1,411	0	
											1,356	1,370	1,384	1,398	1,411	0	
장애인일자리지원(일반형일자리)	Y 보건복지 부	N	N	N	N	Y	N	5,322	0	5,322	1,043	1,054	1,064	1,075	1,086	0	
											1,597	316	319	323	326	0	
장애인일자리지원(일반형일자리)	Y 보건복지 부	N	N	N	N	Y	N	3,726	0	3,726	730	738	745	753	760	0	
											17,081	3,349	3,382	3,416	3,485	0	
장애인일자리지원(시간제일자리)	Y 보건복지 부	N	N	N	N	Y	N	3,942	0	3,942	773	780	788	796	804	0	
											17,081	3,349	3,382	3,416	3,485	0	
장애인일자리지원(시간제일자리)	Y 보건복지 부	N	N	N	N	Y	N	9,198	0	9,198	1,803	1,821	1,839	1,858	1,876	0	
											2,859	549	560	572	595	0	
장애인일자리지원(시간제일자리)	Y 보건복지 부	N	N	N	N	Y	N	2,859	0	2,859	549	560	572	583	595	0	
											2,199	423	431	440	457	0	
장애인 시설확충	Y 보건복지 부	N	N	N	N	Y	N	660	0	660	127	129	132	135	137	0	
											1,539	296	302	308	320	0	
장애인거주시설 운영 지원(시군, 운영)	Y 보건복지 부	N	N	N	N	Y	N	234,765	0	234,765	52,083	44,438	45,246	46,069	46,930	0	
											180,542	41,509	33,733	34,407	35,095	0	
장애인거주시설 운영 지원(시군, 운영)	Y 보건복지 부	N	N	N	N	Y	N	180,542	0	180,542	41,509	33,733	34,407	35,095	35,797	0	
											159,974	36,781	29,890	30,487	31,097	0	
						N	N	20,568	0	20,568	4,729	3,843	3,920	3,998	4,078	0	
											20,568	4,729	3,843	3,920	4,078	0	

분야·부문·정책·단위·세부사업	국가 계획	투자심 사	지방 채	BTL	의무지출			자원	총사업비	기투자	연 도 별 투 자 계 획						향 후
					법 정	보 조	이 자				소 계	2017	2018	2019	2020	2021	
							(민자 등)	47,992	0		47,992	11,034	8,967	9,146	9,329	9,516	0
							계	21,522	0		21,522	4,173	4,235	4,299	4,363	4,451	0
	Y 보건복지 부	N	N	N	N	N	의 국고보조금	21,522	0		21,522	4,173	4,235	4,299	4,363	4,451	0
							시 도 비	14,348	0		14,348	2,782	2,824	2,866	2,909	2,967	0
							(민자 등)	7,174	0		7,174	1,391	1,412	1,433	1,454	1,484	0
							계	30,082	0		30,082	5,897	5,956	6,016	6,076	6,137	0
		N	N	N	N	N	의 시 도 비	30,082	0		30,082	5,897	5,956	6,016	6,076	6,137	0
		N	N	N	N	N	의 시 도 비	30,082	0		30,082	5,897	5,956	6,016	6,076	6,137	0
보육·가족및여성								1,702,665	0		1,702,665	332,957	342,465	336,487	342,378	348,379	0
								104,959	0		104,959	20,085	20,549	21,008	21,438	21,879	0
여성능력개발 및 복지 활동 전개								9,655	0		9,655	1,806	1,890	1,937	1,986	2,035	0
양성평등 촉진							계	9,655	0		9,655	1,806	1,890	1,937	1,986	2,035	0
		N	N	N	N	N	의 시 도 비	9,655	0		9,655	1,806	1,890	1,937	1,986	2,035	0
여성정책개발원 운영								19,064	0		19,064	3,534	3,716	3,825	3,937	4,052	0
여성사회참여 확대								16,191	0		16,191	2,987	3,156	3,251	3,348	3,449	0
새일센터 지정운영	Y 여성가족 부	N	N	N	N	N	의 무	16,191	0		16,191	2,987	3,156	3,251	3,348	3,449	0
								16,191	0		16,191	2,987	3,156	3,251	3,348	3,449	0



분야·부문·정책·단위·세부사업	국가 계획	투자심 사	지방 채	BTL	의무지출			기투자	연 도 별 투 자 계 획						합 후	
					법 정	보 조	이 자		총사업비	소 계	2017	2018	2019	2020		2021
새일센터 지정운영	Y 여성가족 부	N	N		N	Y	N	14,246	14,246	2,610	2,781	2,865	2,951	3,039	0	
									시 도 비	377	375	386	398	410	0	
									(민 자 등)	723	745	767	791	814	0	
여성인권보호 및 예방							5,075	5,075	919	964	1,012	1,063	1,116	0		
								계	919	964	1,012	1,063	1,116	0		
								의 무	919	964	1,012	1,063	1,116	0		
성폭력가정폭력 상담소 운영 지원	Y 법무부	N	N		N	Y	3,383	3,383	612	643	675	709	744	0		
								시 도 비	306	321	337	354	372	0		
								(민 자 등)	306	321	337	354	372	0		
다양한 가족에 대한 지원							71,165	71,165	13,827	13,978	14,233	14,452	14,675	0		
								계	967	970	980	990	1,000	0		
								의 무	967	970	980	990	1,000	0		
한부모가족지원		N	N		N	Y	4,907	4,907	967	970	980	990	1,000	0		
								시 도 비	967	970	980	990	1,000	0		
								(민 자 등)	2,598	2,728	2,864	3,007	3,158	0		
한부모가족자녀 양육비 등 지원	Y 여성가족 부	N	N		N	Y	21,289	21,289	4,167	4,174	4,265	4,316	4,367	0		
								계	4,167	4,174	4,265	4,316	4,367	0		
								의 무	4,167	4,174	4,265	4,316	4,367	0		
							18,964	18,964	3,704	3,710	3,800	3,850	3,900	0		
								시 도 비	463	464	465	466	467	0		
								(민 자 등)	381	400	420	441	463	0		
							12,298	12,298	2,444	2,447	2,458	2,469	2,480	0		
								계	2,444	2,447	2,458	2,469	2,480	0		

분야·부문·정책·단위·세부사업	국가 계획	투자심 사	지방 채	BTL	의무지출			자원	총사업비	기투자	연 도 별 투 자 계 획						향 후
					법 정	보 조	이 자				소 계	2017	2018	2019	2020	2021	
본야·부문·정책·단위·세부사업	Y 건강가정 및 다문화가족지원 센터 운영	N	N	N	N	N	N	무	12,298	0	2,444	2,447	2,458	2,469	2,480		
											9,458	1,878	1,880	1,900	1,910		
											2,841	567	567	569	570		
											5,435	1,034	1,060	1,113	1,141		
											23,560	4,482	4,594	4,827	4,947		
											23,560	4,482	4,594	4,827	4,947		
											20,757	3,949	4,048	4,253	4,359		
											2,802	533	546	574	588		
											6,094	1,159	1,188	1,248	1,280		
											4,989	998	998	998	998		
Y 자녀양육 및 자녀생활 등 방 문교육서비스 지원	N	N	N	N	N	N	N	무	4,989	0	998	998	998	998	998		
											4,421	884	884	884	884		
											568	114	114	114	114		
											1,326	265	265	265	265		
											1,597,706	312,872	321,916	320,940	326,500		
											1,597,706	312,872	321,916	320,940	326,500		
											49,273	9,773	9,800	9,900	9,950		
											49,273	9,773	9,800	9,900	9,950		
											49,273	9,773	9,800	9,900	9,950		
											123,197	23,673	24,147	25,122	25,625		
보육·가족 지원	영유아 보육서비스 기반 확충	N	N	N	N	N	N	계	49,273	0	9,800	9,850	9,900	9,950			
											9,850	9,900	9,950	9,950			
보육 특수시책사업 지원		N	N	N	N	N	N	시 도 비	49,273	0	9,800	9,850	9,900	9,950			
											9,850	9,900	9,950	9,950			
								(민 자 등)	123,197	0	24,147	24,630	25,122	25,625			

분야·부문·정책·단위·세부사업	국가 계획	투자심 사	지방 채	BTL	의무지출			기투자	연 도 별 투 자 계 획						향 후								
					법 정	보 조	이 자		총사업비	소 계	2017	2018	2019	2020		2021							
																	재원						
어린이집 환경개선	Y 보건복지 부	N	N	N	N	N	N	0	5,205	1,000	1,020	1,041	1,061	1,083	0	5,205	1,000	1,020	1,041	1,061	1,083		
																의	0	1,000	1,020	1,041	1,061	1,083	
																국고보조금	0	667	680	694	708	722	
																시도비	0	333	340	347	354	361	
																(민자등)	0	333	340	347	354	361	
																계	0	3,470	3,470	3,470	3,470	3,470	
	Y 보건복지 부	N	N	N	N	N	N	0	190,023	190,023	36,151	37,055	37,981	38,931	39,904	0	190,023	36,151	37,055	37,981	38,931	39,904	
																	의	0	36,151	37,055	37,981	38,931	
																	국고보조금	0	27,809	28,504	29,216	29,947	30,696
																	시도비	0	8,343	8,551	8,765	8,984	9,209
																	(민자등)	0	19,466	19,953	20,452	20,963	21,487
																	계	0	891,999	891,999	891,999	891,999	891,999
영유아보육료 지원	Y 보건복지 부	N	N	N	N	N	0	727,262	727,262	141,154	143,271	145,420	147,602	149,816	0	727,262	141,154	143,271	145,420	147,602	149,816		
																의	0	164,737	164,737	164,737	164,737		
																국고보조금	0	31,974	32,453	32,940	33,434	33,936	
																시도비	0	31,974	32,453	32,940	33,434	33,936	
																(민자등)	0	61,529	62,759	64,014	65,295	66,600	
																계	0	320,197	320,197	320,197	320,197	320,197	
	Y 보건복지 부	N	N	N	N	N	N	0	252,276	252,276	48,477	49,447	50,435	51,444	52,473	0	252,276	48,477	49,447	50,435	51,444	52,473	
																	의	0	67,921	67,921	67,921	67,921	
																	국고보조금	0	13,052	13,313	13,579	13,850	14,127
																	시도비	0	13,052	13,313	13,579	13,850	14,127
																	(민자등)	0	67,921	67,921	67,921	67,921	
																	계	0	67,921	67,921	67,921	67,921	

분야·부문·정책·단위·세부사업	국가 계획	투자심 사	지방 채	BTL	의무지출			자원	총사업비	기투자	연 도 별 투 자 계 획						향 후
					법 정	보 조	이 자				소 계	2017	2018	2019	2020	2021	
공공형어린이집 지원	Y 보건복지 부	N	N	N	N	N	N	계	18,118	0	18,118	3,482	3,551	3,622	3,695	3,768	0
								의 무	18,118	0	18,118	3,482	3,551	3,622	3,695	3,768	0
								국 고 보 조 금	13,937	0	13,937	2,678	2,732	2,786	2,842	2,899	0
								시 도 비	4,181	0	4,181	803	819	836	853	870	0
공공형어린이집 지원	Y 보건복지부	N	N	N	N	N	N	(민자 등)	9,756	0	9,756	1,875	1,912	1,950	1,989	2,029	0
								계	4,826	0	4,826	927	946	965	984	1,004	0
								의 무	4,826	0	4,826	927	946	965	984	1,004	0
								국 고 보 조 금	2,413	0	2,413	464	473	482	492	502	0
보육교직원 처우개선 지원 (대체교사)	Y 보건복지 부	N	N	N	N	N	N	시 도 비	2,413	0	2,413	464	473	482	492	502	0
								계	19,800	0	19,800	8,000	11,800	0	0	0	0
								재 량	19,800	0	19,800	8,000	11,800	0	0	0	0
								시 도 비	19,800	0	19,800	8,000	11,800	0	0	0	0
내포인성학습원 건립	Y 보건복지 부	Y	N	N	N	N	N	계	91,254	0	91,254	17,535	17,886	18,244	18,608	18,981	0
								의 무	91,254	0	91,254	17,535	17,886	18,244	18,608	18,981	0
								국 고 보 조 금	70,195	0	70,195	13,489	13,758	14,034	14,314	14,600	0
								시 도 비	21,059	0	21,059	4,047	4,128	4,210	4,294	4,380	0
내포인성학습원 건립	Y 보건복지 부	N	N	N	N	N	N	(민자 등)	49,137	0	49,137	9,442	9,631	9,823	10,020	10,220	0
								계	49,137	0	49,137	9,442	9,631	9,823	10,020	10,220	0

분야·부문·정책·단위·세부사업	국가 계획	투자심 사	지방 채	BTL	의무지출			자원	총사업비	기투자	연 도 별 투 자 계 획						향 후
					법 정	보 조	이 자				소 계	2017	2018	2019	2020	2021	
어린이집 운영지원	Y 보건복지 부	N	N	N				7,011	0	7,011	2017	2018	2019	2020	2021	1,458	
											1,347	1,374	1,402	1,430	1,458		
											무	1,347	1,402	1,430	1,458		
											국고보조금	1,036	1,057	1,078	1,100		1,122
											시도비	311	317	323	330		337
											(민자등)	725	740	755	770		785
												609,819	624,301	639,754	655,005		670,628
												40,056	7,630	8,227	8,259		8,291
												25,149	4,724	5,267	5,267		5,267
												6,035	1,207	1,207	1,207		1,207
청소년 보호 및 육성	Y 여성가족 부	N	N	N			6,035	0	6,035	6,035	2017	2018	2019	2020	2021	1,207	
											1,207	1,207	1,207	1,207	1,207		
											무	1,207	1,207	1,207	1,207		
											기금보조금	1,207	1,207	1,207	1,207		
											(민자등)	1,207	1,207	1,207	1,207		
												960	1,060	1,060	1,060		
												5,200	5,200	5,200	5,200		
												6,035	6,035	6,035	6,035		
												13,914	2,457	3,000	3,000		
												13,914	2,457	3,000	3,000		
청소년수련시설 건립	Y 여성가족 부	N	N	N			13,914	0	13,914	13,914	2017	2018	2019	2020	2021	3,000	
											2,457	2,457	3,000	3,000	3,000		
											량	2,457	3,000	3,000	3,000		
											시도비	960	1,060	1,060	1,060		
												13,914	2,457	3,000	3,000		
												13,914	2,457	3,000	3,000		
												13,914	2,457	3,000	3,000		
												38,486	7,243	8,000	8,000		
												38,486	7,243	8,000	8,000		
												38,486	7,243	8,000	8,000		

분야·부문·정책·단위·세부사업	국가 계획	투자심 사	지방 채	BTL	의무지출			기투자	연 도 별 투 자 계 획						향 후	
					법 정	보 조	이 자		총사업비	소 계	2017	2018	2019	2020		2021
청소년 자립지원 및 보호								0	14,907	3,025	2,906	2,960	2,992	3,024	0	
								0	4,249	934	804	820	837	853	0	
								0	4,249	934	804	820	837	853	0	
위기 청소년 지원								0	4,249	934	804	820	837	853	0	
								0	4,249	934	804	820	837	853	0	
								0	4,249	934	804	820	837	853	0	
위기 청소년 지원								0	2,300	442	451	460	469	478	0	
								0	4,124	809	817	825	833	841	0	
								0	4,124	809	817	825	833	841	0	
학교 밖 청소년 지원(시군경 상)								0	4,124	809	817	825	833	841	0	
								0	4,124	809	817	825	833	841	0	
								0	4,124	809	817	825	833	841	0	
노인복지증진								0	1,768	347	350	353	357	361	0	
								0	3,159,451	602,170	616,671	631,527	646,746	662,337	0	
								0	3,159,451	602,170	616,671	631,527	646,746	662,337	0	
노인복지 증진								0	2,757,484	524,603	537,718	551,161	564,940	579,063	0	
								0	2,757,484	524,603	537,718	551,161	564,940	579,063	0	
								0	2,757,484	524,603	537,718	551,161	564,940	579,063	0	
기초연금 지급								0	2,649,710	504,099	516,702	529,619	542,860	556,431	0	
								0	107,774	20,504	21,016	21,542	22,080	22,632	0	
								0	431,096	82,015	84,065	86,167	88,321	90,529	0	
노인복지 증진								0	95,225	18,482	18,759	19,041	19,326	19,616	0	
								0	95,225	18,482	18,759	19,041	19,326	19,616	0	
								0	73,250	14,217	14,430	14,647	14,867	15,090	0	
노인복지 증진								0	21,975	4,265	4,329	4,394	4,460	4,527	0	
								0	21,975	4,265	4,329	4,394	4,460	4,527	0	
								0	21,975	4,265	4,329	4,394	4,460	4,527	0	

분야·부문·정책·단위·세부사업	국가 계획	투자심 사	지방 채	BTL	의무지출			기투자	연 도 별 투 자 계 획						향 후	
					법 정	보 조	이 자		총사업비	소 계	2017	2018	2019	2020		2021
북거노인 지원(공동생활재 운영)								0	51,274	9,952	10,101	10,253	10,406	10,562	0	
								0	6,987	1,343	1,369	1,397	1,425	1,453	0	
								0	6,987	1,343	1,369	1,397	1,425	1,453	0	
								0	5,229	1,005	1,025	1,045	1,066	1,088	0	
								0	1,757	338	344	351	358	365	0	
								0	2,468	474	484	493	503	513	0	
								0	57,168	10,985	11,205	11,429	11,658	11,891	0	
								0	57,168	10,985	11,205	11,429	11,658	11,891	0	
								0	46,218	8,881	9,059	9,240	9,425	9,613	0	
								0	10,950	2,104	2,146	2,189	2,233	2,278	0	
								0	13,645	2,622	2,674	2,728	2,783	2,838	0	
								0	29,370	5,758	5,815	5,873	5,932	5,991	0	
경로당 지원								0	29,370	5,758	5,815	5,873	5,932	5,991	0	
								0	29,370	5,758	5,815	5,873	5,932	5,991	0	
								0	29,370	5,758	5,815	5,873	5,932	5,991	0	
								0	71,749	14,066	14,206	14,348	14,492	14,637	0	
								0	4,840	930	949	968	987	1,007	0	
								0	4,840	930	949	968	987	1,007	0	
								0	4,840	930	949	968	987	1,007	0	
								0	16,169	3,107	3,169	3,233	3,297	3,363	0	
								0	20,112	3,826	3,922	4,020	4,120	4,223	0	
								0	20,112	3,826	3,922	4,020	4,120	4,223	0	
								0	20,112	3,826	3,922	4,020	4,120	4,223	0	

분야·부문·정책·단위·세부사업	국가 계획	투자심 사	지방 채	BTL	의무지출			기투자	연 도 별 투 자 계 획						향 후	
					법 정	보 조	이 자		총사업비	소 계	2017	2018	2019	2020		2021
노인요양시설확충기능보강사업(도)	Y	N	N					0	20,112	3,826	3,922	4,020	4,120	4,223	0	
	보건복지부							0	13,408	2,551	2,615	2,680	2,747	2,816	0	
	시도비							0	6,704	1,275	1,307	1,340	1,373	1,408	0	
	(민자등)							0	6,704	1,275	1,307	1,340	1,373	1,408	0	
	계							0	23,554	4,526	4,617	4,709	4,803	4,899	0	
	의무							0	23,554	4,526	4,617	4,709	4,803	4,899	0	
	국고보조금							0	15,702	3,017	3,078	3,139	3,202	3,266	0	
	시도비							0	7,851	1,509	1,539	1,570	1,601	1,633	0	
	(민자등)							0	7,851	1,509	1,539	1,570	1,601	1,633	0	
	계							0	70,435	13,400	13,735	14,078	14,430	14,791	0	
노인복지시설 지원	Y	N	N					0	70,435	13,400	13,735	14,078	14,430	14,791	0	
	보건복지부							0	15,769	3,000	3,075	3,152	3,231	3,311	0	
	시도비							0	54,666	10,400	10,660	10,927	11,200	11,480	0	
	계							0	27,943	5,423	5,505	5,587	5,671	5,756	0	
	의무							0	27,943	5,423	5,505	5,587	5,671	5,756	0	
	국고보조금							0	13,971	2,712	2,752	2,794	2,836	2,878	0	
	시도비							0	13,971	2,712	2,752	2,794	2,836	2,878	0	
	(민자등)							0	27,943	5,423	5,505	5,587	5,671	5,756	0	
	계							0	27,943	5,423	5,505	5,587	5,671	5,756	0	
	경로당 냉난방비 및 양곡비 지원							0	27,943	5,423	5,505	5,587	5,671	5,756	0	
경로당 냉난방비 및 양곡비 지원	Y	N	N					0	27,943	5,423	5,505	5,587	5,671	5,756	0	
	보건복지부							0	13,971	2,712	2,752	2,794	2,836	2,878	0	
	시도비							0	13,971	2,712	2,752	2,794	2,836	2,878	0	
	(민자등)							0	27,943	5,423	5,505	5,587	5,671	5,756	0	
	계							0	27,943	5,423	5,505	5,587	5,671	5,756	0	
	의무							0	27,943	5,423	5,505	5,587	5,671	5,756	0	
	국고보조금							0	13,971	2,712	2,752	2,794	2,836	2,878	0	
	시도비							0	13,971	2,712	2,752	2,794	2,836	2,878	0	
	(민자등)							0	27,943	5,423	5,505	5,587	5,671	5,756	0	
	계							0	27,943	5,423	5,505	5,587	5,671	5,756	0	



분야·부문·정책·단위·세부사업	국가 계획	투자심 사	지방 채	BTL	의무지출			기투자	연 도 별 투 자 계 획						향 후			
					법 정	보 조	이 자		총사업비	소 계	2017	2018	2019	2020		2021		
																	재원	
노인돌봄기본서비스사업 지원	Y 보건복지 부	N	N	N	N	N	Y	N	27,290	0	계	27,290	5,350	5,404	5,458	5,512	5,567	0
											의	27,290	5,350	5,404	5,458	5,512	5,567	0
											국고보조금	22,444	4,400	4,444	4,488	4,533	4,579	0
											시도비	4,846	950	960	969	979	989	0
											계	26,808	5,203	5,281	5,360	5,441	5,522	0
											의	26,808	5,203	5,281	5,360	5,441	5,522	0
											국고보조금	22,077	4,285	4,349	4,415	4,481	4,548	0
											시도비	4,730	918	932	946	960	974	0
											계	26,255	4,877	5,097	5,333	5,426	5,522	0
											의	26,255	4,877	5,097	5,333	5,426	5,522	0
노인돌봄종합서비스 단가보조	Y 보건복지 부	N	N	N	N	N	Y	N	26,255	0	계	26,255	4,877	5,097	5,333	5,426	5,522	0
											의	26,255	4,877	5,097	5,333	5,426	5,522	0
											국고보조금	22,077	4,285	4,349	4,415	4,481	4,548	0
											시도비	4,730	918	932	946	960	974	0
											계	26,255	4,877	5,097	5,333	5,426	5,522	0
											의	26,255	4,877	5,097	5,333	5,426	5,522	0
											국고보조금	22,077	4,285	4,349	4,415	4,481	4,548	0
											시도비	4,730	918	932	946	960	974	0
											계	26,255	4,877	5,097	5,333	5,426	5,522	0
											의	26,255	4,877	5,097	5,333	5,426	5,522	0
고용안정 일자리 창출 기반 구축	Y 고용노동 부	N	N	N	N	N	Y	N	12,168	0	계	12,168	2,315	2,373	2,432	2,493	2,555	0
											재	12,168	2,315	2,373	2,432	2,493	2,555	0
											국고보조금	9,798	1,864	1,911	1,958	2,007	2,058	0
											시도비	2,371	451	462	474	486	498	0
											계	7,506	1,310	1,441	1,585	1,585	1,585	0
											재	7,506	1,310	1,441	1,585	1,585	1,585	0
											국고보조금	7,506	1,310	1,441	1,585	1,585	1,585	0
											시도비	7,506	1,310	1,441	1,585	1,585	1,585	0
											계	7,506	1,310	1,441	1,585	1,585	1,585	0
											의	7,506	1,310	1,441	1,585	1,585	1,585	0
청년창업지원사업	Y 고용노동 부	N	N	N	N	N	Y	N	7,506	0	계	7,506	1,310	1,441	1,585	1,585	1,585	0
											재	7,506	1,310	1,441	1,585	1,585	1,585	0
											국고보조금	7,506	1,310	1,441	1,585	1,585	1,585	0
											시도비	7,506	1,310	1,441	1,585	1,585	1,585	0
											계	7,506	1,310	1,441	1,585	1,585	1,585	0
											재	7,506	1,310	1,441	1,585	1,585	1,585	0
											국고보조금	7,506	1,310	1,441	1,585	1,585	1,585	0
											시도비	7,506	1,310	1,441	1,585	1,585	1,585	0
											계	7,506	1,310	1,441	1,585	1,585	1,585	0
											의	7,506	1,310	1,441	1,585	1,585	1,585	0

분야·부문·정책·단위·세부사업	국가 계획	투자심 사	지방 채	BTL	의무지출			자원	총사업비	기투자	연 도 별 투 자 계 획						향 후
					법 정	보 조	이 자				소 계	2017	2018	2019	2020	2021	
분야·부문·정책·단위·세부사업 지역공동체 일자리 사업(시 군경상)	Y 행정자치 부	N	N	N	N	N	N	N	0	6,580	1,252	1,283	1,315	1,348	1,382	0	
											재	1,252	1,283	1,315	1,348	1,382	0
											지 특 보 조 금	963	987	1,012	1,037	1,063	0
											시 도 비	289	296	304	311	319	0
											( 민 자 등 )	793	813	833	854	875	0
												211,551	41,679	41,984	42,412	42,978	0
												211,551	41,679	41,984	42,412	42,978	0
												211,551	41,679	41,984	42,412	42,978	0
											계	7,231	1,700	1,325	1,069	899	0
											의 무	7,231	1,700	1,325	1,069	899	0
주거환경 개선 주거환경개선 취약지역개조(도시) 주거급여	Y 국토교통 부	N	N	N	N	N	N	0	5,650	1,984	1,417	1,011	722	516	0		
										시 도 비	256	283	313	346	383	0	
										( 민 자 등 )	595	838	1,181	1,664	2,345	0	
										계	36,392	36,500	37,100	37,700	38,350	0	
										의 무	36,392	36,500	37,100	37,700	38,350	0	
										국 고 보 조 금	33,907	34,000	34,500	35,000	35,550	0	
										시 도 비	2,485	2,500	2,600	2,700	2,800	0	
										( 민 자 등 )	5,878	5,996	6,116	6,238	6,363	0	
										계	186,042	186,042	186,042	186,042	186,042	0	
										의 무	186,042	186,042	186,042	186,042	186,042	0	
국 고 보 조 금	172,957	172,957	172,957	172,957	172,957	0											
시 도 비	13,085	13,085	13,085	13,085	13,085	0											
( 민 자 등 )	30,590	30,590	30,590	30,590	30,590	0											

분야·부문·정책·단위·세부사업	국가 계획	투자심 사	지방 채	BTL	의무지출			자원	총사업비	기투자	연 도 별 투 자 계 획						향 후	
					법 정	보 조	이 자				소 계	2017	2018	2019	2020	2021		
도시생활환경개선	Y 국토교통 부	N	N	N				계	3,467	0	3,467	1,067	600	600	600	600	0	
								의	3,467	0	3,467	1,067	600	600	600	600	0	
								지 특 보 조 금	3,467	0	3,467	1,067	600	600	600	600	0	
								( 민 자 등)	6,451	0	6,451	1,067	1,346	1,346	1,346	1,346	0	
								계	10,194	0	10,194	1,920	1,978	2,037	2,098	2,161	0	
								의	10,194	0	10,194	1,920	1,978	2,037	2,098	2,161	0	
								지 특 보 조 금	8,495	0	8,495	1,600	1,648	1,697	1,748	1,801	0	
								시 도 비	1,699	0	1,699	320	330	339	350	360	0	
								( 민 자 등)	3,961	0	3,961	746	768	791	815	840	0	
									49,043	0	49,043	9,519	9,661	9,806	9,953	10,103	0	
사회복지일반																		
사회복지 종합지원								49,043	0	49,043	9,519	9,661	9,806	9,953	10,103	0		
사회복지 서비스 향상								49,043	0	49,043	9,519	9,661	9,806	9,953	10,103	0		
지역지열형 사회서비스 투자 사업	Y 보건복지 부	N	N	N				49,043	0	49,043	9,519	9,661	9,806	9,953	10,103	0		
								43,913	0	43,913	8,523	8,651	8,781	8,912	9,046	0		
								5,130	0	5,130	996	1,011	1,026	1,041	1,057	0		
								11,968	0	11,968	2,323	2,358	2,393	2,429	2,465	0		
보건								477,987	0	477,987	100,105	95,474	96,403	97,736	88,269	0		
보건의료								424,717	0	424,717	89,830	85,013	85,753	86,893	77,228	0		
지출산 대책 추진								29,663	0	29,663	6,087	6,106	5,804	5,823	5,843	0		

분야·부문·정책·단위·세부사업	국가 계획	투자심 사	지방 채	BTL	의무지출			자원	총사업비	기투자	연 도 별 투 자 계 획					향 후	
					법 정	보 조	이 자				소 계	2017	2018	2019	2020		2021
저출산 대책 추진								29,663	0	29,663	6,087	6,106	5,804	5,823	5,843	0	
							계	10,083	0	10,083	2,077	2,077	1,976	1,976	1,976	0	
							재	10,083	0	10,083	2,077	2,077	1,976	1,976	1,976	0	
		Y	N	N	N	N	기금보조금	7,145	0	7,145	1,455	1,455	1,412	1,412	1,412	0	
							시도비	2,938	0	2,938	622	622	565	565	565	0	
							(민자등)	4,367	0	4,367	913	913	847	847	847	0	
							계	9,302	0	9,302	1,929	1,929	1,815	1,815	1,815	0	
		Y	N	N	N	N	의무	9,302	0	9,302	1,929	1,929	1,815	1,815	1,815	0	
							지특보조금	8,315	0	8,315	1,723	1,723	1,623	1,623	1,623	0	
							시도비	987	0	987	206	206	192	192	192	0	
신도시생아건강관리지원사업							(민자등)	2,046	0	2,046	482	482	361	361	361	0	
							계	6,410	0	6,410	1,345	1,345	1,240	1,240	1,240	0	
							의무	6,410	0	6,410	1,345	1,345	1,240	1,240	1,240	0	
		Y	N	N	N	N	국고보조금	4,274	0	4,274	897	897	827	827	827	0	
							시도비	2,137	0	2,137	448	448	413	413	413	0	
							(민자등)	2,137	0	2,137	448	448	413	413	413	0	
								244,383	0	244,383	54,300	49,160	49,862	50,577	40,484	0	
								19,343	0	19,343	3,717	3,791	3,867	3,944	4,023	0	

분야·부문·정책·단위·세부사업	국가 계획	투자심 사	지방 채	BTL	의무지출			자원	총사업비	기투자	연 도 별 투 자 계 획						향 후
					법 정	보 조	이 자				소 계	2017	2018	2019	2020	2021	
농어촌보건소 등 이전신축	Y 보건복지 부	N	N	N	N	Y	N	N	19,343	0	19,343	3,717	3,791	3,867	3,944	4,023	0
											의 무	19,343	3,717	3,791	3,867	3,944	4,023
방역 및 감염병예방관리	Y 보건복지 부	N	N	N	N	Y	N	N	15,475	0	15,475	2,974	3,033	3,094	3,156	3,219	0
											국고보조금	15,475	2,974	3,033	3,094	3,156	3,219
국가예방접종 실시	Y 보건복지 부	N	N	N	N	Y	N	N	3,869	0	3,869	743	758	773	789	805	0
											시도비	3,869	743	758	773	789	805
건강증진강화	Y 보건복지 부	N	N	N	N	Y	N	N	14,827	0	14,827	2,849	2,906	2,964	3,024	3,084	0
											(민자등)	14,827	2,849	2,906	2,964	3,024	3,084
건강증진강화	Y 보건복지 부	N	N	N	N	Y	N	N	52,989	0	52,989	17,425	11,597	11,597	11,597	774	0
											계	52,989	17,425	11,597	11,597	11,597	774
건강증진강화	Y 보건복지 부	N	N	N	N	Y	N	N	49,120	0	49,120	16,651	10,823	10,823	10,823	0	0
											계	49,120	16,651	10,823	10,823	10,823	0
건강증진강화	Y 보건복지 부	N	N	N	N	Y	N	N	37,778	0	37,778	12,802	8,325	8,325	8,325	0	0
											기금보조금	37,778	12,802	8,325	8,325	8,325	0
건강증진강화	Y 보건복지 부	N	N	N	N	Y	N	N	11,341	0	11,341	3,849	2,498	2,498	2,498	0	0
											시도비	11,341	3,849	2,498	2,498	2,498	0
건강증진강화	Y 보건복지 부	N	N	N	N	Y	N	N	26,437	0	26,437	8,954	5,828	5,828	5,828	0	0
											(민자등)	26,437	8,954	5,828	5,828	5,828	0
건강증진강화	Y 보건복지 부	N	N	N	N	Y	N	N	66,625	0	66,625	12,854	13,085	13,321	13,561	13,805	0
											계	66,625	12,854	13,085	13,321	13,561	13,805
건강증진강화	Y 보건복지 부	N	N	N	N	Y	N	N	4,906	0	4,906	943	962	981	1,000	1,020	0
											계	4,906	943	962	981	1,000	1,020
건강증진강화	Y 보건복지 부	N	N	N	N	Y	N	N	4,906	0	4,906	943	962	981	1,000	1,020	0
											의 무	4,906	943	962	981	1,000	1,020
건강증진강화	Y 보건복지 부	N	N	N	N	Y	N	N	3,774	0	3,774	725	740	755	770	785	0
											기금보조금	3,774	725	740	755	770	785
건강증진강화	Y 보건복지 부	N	N	N	N	Y	N	N	1,132	0	1,132	218	222	226	231	235	0
											시도비	1,132	218	222	226	231	235
건강증진강화	Y 보건복지 부	N	N	N	N	Y	N	N	2,642	0	2,642	508	518	528	539	549	0
											(민자등)	2,642	508	518	528	539	549

분야·부문·정책·단위·세부사업	국가 계획	투자심 사	지방 채	BTL	의무지출			자원	총사업비	기투자	연 도 별 투 자 계 획						향 후
					법 정	보 조	이 자				소 계	2017	2018	2019	2020	2021	
임환자 의료비 및 재가암관 리 지원	Y 보건복지 부	N	N	N	N	Y	N	계	7,313	0	7,313	1,405	1,433	1,462	1,491	1,521	0
								의 무	7,313	0	7,313	1,405	1,433	1,462	1,491	1,521	0
	Y 보건복지 부	N	N	N	N	Y	N	계	5,626	0	5,626	1,081	1,103	1,125	1,147	1,170	0
								시 도 비	1,688	0	1,688	324	331	337	344	351	0
	Y 보건복지 부	N	N	N	N	Y	N	(민 자 등)	3,938	0	3,938	757	772	787	803	819	0
								의 무	7,717	0	7,717	1,483	1,512	1,543	1,574	1,605	0
	Y 보건복지 부	N	N	N	N	Y	N	계	6,431	0	6,431	1,236	1,260	1,286	1,311	1,338	0
								시 도 비	1,286	0	1,286	247	252	257	262	268	0
	Y 보건복지 부	N	N	N	N	Y	N	(민 자 등)	5,144	0	5,144	989	1,008	1,028	1,049	1,070	0
								의 무	33,486	0	33,486	6,435	6,563	6,695	6,829	6,965	0
Y 보건복지 부	N	N	N	N	Y	N	계	25,759	0	25,759	4,950	5,049	5,150	5,253	5,358	0	
							시 도 비	7,728	0	7,728	1,485	1,515	1,545	1,576	1,607	0	
Y 보건복지 부	N	N	N	N	Y	N	(민 자 등)	18,031	0	18,031	3,465	3,534	3,605	3,677	3,750	0	
							의 무	13,203	0	13,203	2,588	2,614	2,640	2,667	2,693	0	
Y 보건복지 부	N	N	N	N	Y	N	계	10,156	0	10,156	1,991	2,011	2,031	2,051	2,072	0	
							시 도 비	3,047	0	3,047	597	603	609	615	622	0	
Y 보건복지 부	N	N	N	N	Y	N	(민 자 등)	7,109	0	7,109	1,394	1,408	1,422	1,436	1,450	0	
							의 무	13,203	0	13,203	2,588	2,614	2,640	2,667	2,693	0	
지역사회 통합건강증진사업 (지자체보조)(시군경상)	Y 보건복지 부	N	N	N	Y	N	계	13,203	0	13,203	2,588	2,614	2,640	2,667	2,693	0	
							의 무	13,203	0	13,203	2,588	2,614	2,640	2,667	2,693	0	
지역사회 통합건강증진사업 (지자체보조)(시군경상)	Y 보건복지 부	N	N	N	Y	N	계	10,156	0	10,156	1,991	2,011	2,031	2,051	2,072	0	
							시 도 비	3,047	0	3,047	597	603	609	615	622	0	
지역사회 통합건강증진사업 (지자체보조)(시군경상)	Y 보건복지 부	N	N	N	Y	N	(민 자 등)	7,109	0	7,109	1,394	1,408	1,422	1,436	1,450	0	
							의 무	13,203	0	13,203	2,588	2,614	2,640	2,667	2,693	0	

분야·부문·정책·단위·세부사업	국가 계획	투자심 사	지방 채	BTL	의무지출			자원	총사업비	기투자	연 도 별 투 자 계 획						향 후
					법 정	보 조	이 자				소 계	2017	2018	2019	2020	2021	
정신보건관리								105,426	0	105,426	20,305	20,687	21,077	21,475	21,882	0	
	Y 보건복지 부	N	N	N	N	Y	N	계	0	7,854	1,509	1,539	1,570	1,602	1,634	0	
								의 무	0	7,854	1,509	1,539	1,570	1,602	1,634	0	
								기 금 보 조 금	0	6,042	1,161	1,184	1,208	1,232	1,257	0	
								시 도 비	0	1,813	348	355	362	370	377	0	
								(민 자 등)	0	4,229	813	829	845	862	880	0	
	Y 보건복지 부	N	N	N	N	Y	N	계	0	4,001	769	784	800	816	832	0	
								의 무	0	4,001	769	784	800	816	832	0	
								기 금 보 조 금	0	2,000	384	392	400	408	416	0	
								시 도 비	0	2,000	384	392	400	408	416	0	
(민 자 등)								0	2,000	384	392	400	408	416	0		
Y 보건복지 부	N	N	N	N	Y	N	계	0	69,386	13,333	13,600	13,872	14,149	14,432	0		
							의 무	0	69,386	13,333	13,600	13,872	14,149	14,432	0		
							국 고 보 조 금	0	57,141	10,980	11,200	11,424	11,652	11,885	0		
							시 도 비	0	12,245	2,353	2,400	2,448	2,497	2,547	0		
							(민 자 등)	0	20,005	3,844	3,921	3,999	4,079	4,161	0		
Y 보건복지 부	N	N	N	N	Y	N	계	0	7,029	1,351	1,378	1,405	1,433	1,462	0		
							의 무	0	7,029	1,351	1,378	1,405	1,433	1,462	0		
							국 고 보 조 금	0	4,686	901	919	937	956	975	0		
							시 도 비	0	2,343	450	459	468	478	487	0		
							(민 자 등)	0	1,371	264	269	274	280	285	0		

분야·부문·정책·단위·세부사업	국가 계획	투자심 사	지방 채	BTL	의무지출			자원	총사업비	기투자	연 도 별 투 자 계 획						향 후
					법 정	보 조	이 자				소 계	2017	2018	2019	2020	2021	
치매치료관리비 지원	Y 보건복지 부	N	N	N				7,144	0	7,144	2017	2018	2019	2020	2021	0	
											1,429	1,429	1,429	1,429	1,429	1,429	
공공의료서비스 경쟁력 강화							5,495	5,495	0	5,495	2017	2018	2019	2020	2021	0	
											1,099	1,099	1,099	1,099	1,099	1,099	
공공의료서비스 경쟁력 강화							1,649	1,649	0	1,649	2017	2018	2019	2020	2021	0	
											330	330	330	330	330	330	
공공의료서비스 경쟁력 강화							3,847	3,847	0	3,847	2017	2018	2019	2020	2021	0	
											769	769	769	769	769	769	
공공의료서비스 경쟁력 강화							143,958	143,958	0	143,958	2017	2018	2019	2020	2021	0	
											28,190	28,487	28,788	29,092	29,401	29,401	
공공의료서비스 경쟁력 강화							143,958	143,958	0	143,958	2017	2018	2019	2020	2021	0	
											28,190	28,487	28,788	29,092	29,401	29,401	
지방의료원 기능보강사업	Y 보건복지 부	N	N	N			97,399	97,399	0	97,399	2017	2018	2019	2020	2021	0	
											19,094	19,285	19,478	19,673	19,869	19,869	
지방의료원 기능보강사업							97,399	97,399	0	97,399	2017	2018	2019	2020	2021	0	
											19,094	19,285	19,478	19,673	19,869	19,869	
지방의료원 기능보강사업							48,699	48,699	0	48,699	2017	2018	2019	2020	2021	0	
											9,547	9,642	9,739	9,836	9,935	9,935	
지방의료원 기능보강사업							48,699	48,699	0	48,699	2017	2018	2019	2020	2021	0	
											9,547	9,642	9,739	9,836	9,935	9,935	
지방의료원 BTL 임대료							24,199	24,199	0	24,199	2017	2018	2019	2020	2021	0	
											4,744	4,791	4,839	4,888	4,937	4,937	
지방의료원 BTL 임대료							24,199	24,199	0	24,199	2017	2018	2019	2020	2021	0	
											4,744	4,791	4,839	4,888	4,937	4,937	
지방의료원 BTL 임대료		N	N	N			12,100	12,100	0	12,100	2017	2018	2019	2020	2021	0	
											2,372	2,396	2,420	2,444	2,468	2,468	
지방의료원 BTL 임대료							12,100	12,100	0	12,100	2017	2018	2019	2020	2021	0	
											2,372	2,396	2,420	2,444	2,468	2,468	
지방의료원 경영개선							8,082	8,082	0	8,082	2017	2018	2019	2020	2021	0	
											1,522	1,568	1,615	1,663	1,713	1,713	
지방의료원 경영개선		N	N	N			8,082	8,082	0	8,082	2017	2018	2019	2020	2021	0	
											1,522	1,568	1,615	1,663	1,713	1,713	
지방의료원 공공의료사업							8,082	8,082	0	8,082	2017	2018	2019	2020	2021	0	
											1,522	1,568	1,615	1,663	1,713	1,713	
지방의료원 공공의료사업		N	N	N			4,000	4,000	0	4,000	2017	2018	2019	2020	2021	0	
											800	800	800	800	800	800	



분야·부문·정책·단위·세부사업	국가 계획	투자심 사	지방 채	BTL	의무지출			자원	총사업비	기투자	연 도 별 투 자 계 획						향 후
					법 정	보 조	이 자				소 계	2017	2018	2019	2020	2021	
지방의료원 공공의료사업		N	N		N		재 량	4,000	0	800	800	800	800	800	0		
							시 도 비	4,000	0	800	800	800	800	800	0		
지방의료원 파견 의료인력 인건비 지원사업							계	7,000	0	1,400	1,400	1,400	1,400	1,400	0		
	Y						의 무	7,000	0	1,400	1,400	1,400	1,400	1,400	0		
	보건복지 부	N	N				국 고 보 조 금	3,500	0	700	700	700	700	700	0		
							시 도 비	3,500	0	700	700	700	700	700	0		
보건환경 연구활동 지원								6,713	0	1,253	1,260	1,300	1,400	1,500	0		
보건환경 연구 및 시책추진 지원								6,713	0	1,253	1,260	1,300	1,400	1,500	0		
							계	6,713	0	1,253	1,260	1,300	1,400	1,500	0		
보건환경 연구 및 시책추진 지원		N	N				재 량	6,713	0	1,253	1,260	1,300	1,400	1,500	0		
							시 도 비	6,713	0	1,253	1,260	1,300	1,400	1,500	0		
식품의약품안전								53,270	0	10,275	10,461	10,650	10,843	11,041	0		
식품·의약 안전관리								53,270	0	10,275	10,461	10,650	10,843	11,041	0		
							계	13,531	0	2,600	2,652	2,705	2,759	2,814	0		
공중위생 및 식품위생관리								13,531	0	2,600	2,652	2,705	2,759	2,814	0		
							의 무	13,531	0	2,600	2,652	2,705	2,759	2,814	0		
	Y	N	N				국 고 보 조 금	10,408	0	2,000	2,040	2,081	2,122	2,165	0		
	어린이급식관리지원센터 설 치 운영						시 도 비	3,122	0	600	612	624	637	649	0		
의약·의료관리						(민자 등)	7,286	0	1,400	1,428	1,457	1,486	1,515	0			
							39,739	0	7,675	7,809	7,945	8,084	8,226	0			

분야·부문·정책·단위·세부사업	국가 계획	투자심 사	지방 채	BTL	의무지출			자원	총사업비	기투자	연 도 별 투 자 계 획						합 후
					법 정	보 조	이 자				소 계	2017	2018	2019	2020	2021	
응급의료기관 평가결과에 따른 보조금	Y	N	N		N	Y	계	4,940	0	4,940	988	988	988	988	988	0	
							의	4,940	0	4,940	988	988	988	988	988	0	
취약지역 응급의료센터·기관 운영비 지원	Y	N	N		N	Y	계	13,983	0	13,983	2,687	2,741	2,796	2,851	2,908	0	
							의	13,983	0	13,983	2,687	2,741	2,796	2,851	2,908	0	
기존 응급의료 전용헬기 운 영비	Y	N	N		N	Y	시 도 비	156	0	156	30	31	31	32	32	0	
							(민 자 등)	364	0	364	70	71	73	74	76	0	
취약지 헬기 착륙장 건설	Y	N	N		N	Y	계	15,612	0	15,612	3,000	3,060	3,121	3,184	3,247	0	
							의	15,612	0	15,612	3,000	3,060	3,121	3,184	3,247	0	
농업·농촌							기금보조금	10,928	0	10,928	2,100	2,142	2,185	2,229	2,273	0	
							시 도 비	4,684	0	4,684	900	918	936	955	974	0	
농림해양수산							계	5,204	0	5,204	1,000	1,020	1,040	1,061	1,082	0	
							의	5,204	0	5,204	1,000	1,020	1,040	1,061	1,082	0	
농업경쟁력 강화							기금보조금	3,643	0	3,643	700	714	728	743	758	0	
							시 도 비	1,561	0	1,561	300	306	312	318	325	0	
농정혁신 업무추진								4,866,408	911,543	3,943,885	744,246	803,439	780,032	798,476	817,691	10,980	
								3,469,616	388,487	3,080,679	576,551	632,000	609,292	625,201	637,635	450	
								124,264	0	124,264	26,571	23,298	24,112	24,965	25,318	0	
								27,216	0	27,216	5,427	5,435	5,443	5,452	5,460	0	

분야·부문·정책·단위·세부사업	국가 계획	투자심 사	지방 채	BTL	의무지출			자원	총사업비	기투자	연 도 별 투 자 계 획						향 후
					법 정	보 조	이 자				소 계	2017	2018	2019	2020	2021	
3농혁신 업무추진								계	20,725	0	20,725	4,145	4,145	4,145	4,145	4,145	0
		N	N					재	20,725	0	20,725	4,145	4,145	4,145	4,145	4,145	0
								시 도 비	20,725	0	20,725	4,145	4,145	4,145	4,145	4,145	0
								(민 자 등)	20,000	0	20,000	4,000	4,000	4,000	4,000	4,000	0
								계	4,191	0	4,191	822	830	838	847	855	0
농촌관광주체 육성 지원	Y 농림축산 식품부	N	N					의 무	4,191	0	4,191	822	830	838	847	855	0
								국 고 보 조 금	3,325	0	3,325	652	658	665	672	678	0
								시 도 비	866	0	866	170	172	173	175	177	0
								(민 자 등)	1,999	0	1,999	400	400	400	400	400	0
								계	18,239	0	18,239	3,450	3,596	3,748	3,909	3,536	0
농업인 복지향상 지원								계	16,074	0	16,074	2,909	3,054	3,207	3,367	3,536	0
		N	N					의 무	16,074	0	16,074	2,909	3,054	3,207	3,367	3,536	0
								시 도 비	16,074	0	16,074	2,909	3,054	3,207	3,367	3,536	0
								(민 자 등)	45,794	0	45,794	8,288	8,702	9,137	9,594	10,074	0
								계	74,759	0	74,759	13,645	14,267	14,920	15,605	16,322	0
식품산업육성								계	5,802	0	5,802	1,050	1,103	1,158	1,216	1,276	0
								의 무	5,802	0	5,802	1,050	1,103	1,158	1,216	1,276	0
		N	N					국 고 보 조 금	2,901	0	2,901	525	551	579	608	638	0
								시 도 비	2,901	0	2,901	525	551	579	608	638	0
								계	2,901	0	2,901	525	551	579	608	638	0

분야·부문·정책·단위·세부사업	국가 계획	투자심 사	지방 채	BTL	의무지출			자원	총사업비	기투자	연 도 별 투 자 계 획						향 후	
					법 정	보 조	이 자				소 계	2017	2018	2019	2020	2021		
																		Y
지역단위 6차산업 활성화 지원(시군경상)	Y 농림축산 식품부	N	N	N	N	N	N	계	5,002	0	5,002	905	951	998	1,048	1,100	0	
								의 무	5,002	0	5,002	905	951	998	1,048	1,100	0	
	Y 농림축산 식품부	N	N	N	N	N	N	N	시 도 비	3,907	0	3,907	707	742	779	818	859	0
									시 도 비	1,096	0	1,096	198	208	219	230	241	0
	Y 농림축산 식품부	N	N	N	N	N	N	N	(민 자 등)	2,888	0	2,888	523	549	576	605	635	0
									계	6,750	0	6,750	1,297	1,323	1,349	1,376	1,404	0
	Y 농림축산 식품부	N	N	N	N	N	N	N	의 무	6,750	0	6,750	1,297	1,323	1,349	1,376	1,404	0
									지 특 보 조 금	5,672	0	5,672	1,090	1,112	1,134	1,157	1,180	0
	Y 농림축산 식품부	N	N	N	N	N	N	N	시 도 비	1,077	0	1,077	207	211	215	220	224	0
									(민 자 등)	3,122	0	3,122	600	612	624	637	649	0
Y 농림축산 식품부	N	N	N	N	N	N	N	계	50,863	0	50,863	9,205	9,665	10,149	10,656	11,189	0	
								의 무	50,863	0	50,863	9,205	9,665	10,149	10,656	11,189	0	
Y 농림축산 식품부	N	N	N	N	N	N	N	지 특 보 조 금	50,863	0	50,863	9,205	9,665	10,149	10,656	11,189	0	
								(민 자 등)	48,672	0	48,672	9,206	9,457	9,721	9,998	10,289	0	
농촌체험관광	Y 농림축산 식품부	N	N	N	N	N	N	계	4,050	0	4,050	4,050	0	0	0	0	0	0
								의 무	4,050	0	4,050	4,050	0	0	0	0	0	0
Y 농림축산 식품부	N	N	N	N	N	N	N	(민 자 등)	2,385	0	2,385	2,385	0	0	0	0	0	
								시 도 비	1,665	0	1,665	1,665	0	0	0	0	0	
선진 유통체계 구축	Y 농림축산 식품부	N	N	N	N	N	N	계	219,242	0	219,242	43,848	44,173	44,173	43,523	43,523	0	
								의 무	1,665	0	1,665	1,665	0	0	0	0	0	

분야·부문·정책·단위·세부사업	국가 계획	투자심 사	지방 채	BTL	의무지출			자원	총사업비	기투자	연 도 별 투 자 계 획						향 후
					법 정	보 조	이 자				소 계	2017	2018	2019	2020	2021	
농식품 수출 경쟁력 강화								5,100	0	5,100	1,020	1,020	1,020	1,020	1,020	1,020	0
	농수산물 수출물류비 지원						계	5,100	0	5,100	1,020	1,020	1,020	1,020	1,020	1,020	0
		의무 시도비	N	N				의 시도비 (민자등)	5,100	0	5,100	1,020	1,020	1,020	1,020	1,020	1,020
농산물유통구조개선							계	33,979	0	33,979	6,796	6,796	6,796	6,796	6,796	6,796	0
산지유통조직 육성							계	4,460	0	4,460	892	892	892	892	892	892	0
	의무 시도비	N	N				의 시도비 (민자등)	4,460	0	4,460	892	892	892	892	892	892	0
		Y 농림축산 식품부						계	6,890	0	6,890	1,378	1,378	1,378	1,378	1,378	1,378
농촌자원 복합산업화지원(충남오감육성)							계	11,070	0	11,070	2,214	2,214	2,214	2,214	2,214	2,214	0
공동선별비(자치단체)							계	7,365	0	7,365	1,473	1,473	1,473	1,473	1,473	1,473	0
	Y 농림축산 식품부						계	7,365	0	7,365	1,473	1,473	1,473	1,473	1,473	1,473	0
		의무 국고보조금	N	N				의 국고보조금 시도비 (민자등)	5,670	0	5,670	1,134	1,134	1,134	1,134	1,134	1,134
							계	1,695	0	1,695	339	339	339	339	339	339	0
							의 시도비 (민자등)	20,735	0	20,735	4,147	4,147	4,147	4,147	4,147	4,147	0

분야·부문·정책·단위·세부사업	국가 계획	투자심 사	지방 채	BTL	의무지출			자원	총사업비	기투자	연 도 별 투 자 계 획						향 후
					법 정	보 조	이 자				소 계	2017	2018	2019	2020	2021	
산지유통시설지원(자치단체)	Y 농림축산 식품부	N	N	N	N	N	N	계	11,700	0	11,700	2,340	2,340	2,340	2,340	2,340	0
								의 무	11,700	0	11,700	2,340	2,340	2,340	2,340	2,340	0
								기 금 보 조 금	9,000	0	9,000	1,800	1,800	1,800	1,800	1,800	0
								시 도 비	2,700	0	2,700	540	540	540	540	540	0
								(민 자 등)	18,300	0	18,300	3,660	3,660	3,660	3,660	3,660	0
								계	178,548	0	178,548	35,710	36,035	36,035	35,385	35,385	0
								의 무	176,353	0	176,353	35,271	35,596	35,596	34,946	34,946	0
								시 도 비	176,353	0	176,353	35,271	35,596	35,596	34,946	34,946	0
								(민 자 등)	281,747	0	281,747	56,595	56,607	56,611	55,965	55,969	0
								계	1,353,926	0	1,353,926	247,794	277,677	259,764	278,355	290,336	0
식품의 안전적 생산기반 구축	Y 농림축산 식품부	N	N	N	N	N	N	계	203,419	0	203,419	29,490	59,418	31,986	40,544	41,981	0
								의 무	18,700	0	18,700	860	860	860	8,060	8,060	0
								국 고 보 조 금	18,400	0	18,400	800	800	800	8,000	8,000	0
								시 도 비	300	0	300	60	60	60	60	60	0
								(민 자 등)	700	0	700	140	140	140	140	140	0
								계	44,668	0	44,668	3,191	31,906	3,191	3,191	3,191	0
								의 무	44,668	0	44,668	3,191	31,906	3,191	3,191	3,191	0
								국 고 보 조 금	44,668	0	44,668	3,191	31,906	3,191	3,191	3,191	0
								시 도 비	44,668	0	44,668	3,191	31,906	3,191	3,191	3,191	0
								(민 자 등)	44,668	0	44,668	3,191	31,906	3,191	3,191	3,191	0

분야·부문·정책·단위·세부사업	국가 계획	투자심 사	지방 채	BTL	의무지출			자원	총사업비	기투자	연 도 별 투 자 계 획						향 후
					법 정	보 조	이 자				소 계	2017	2018	2019	2020	2021	
농작물 안정생산 보행료 지원 (국가직접지원)	Y	N	N	N	N	N	량	44,668	0	44,668	3,191	31,906	3,191	3,191	3,191	0	
							시 도 비	44,668	0	44,668	3,191	31,906	3,191	3,191	3,191	0	
							(민자 등)	77,258	0	77,258	15,452	15,452	15,452	15,452	15,452	0	
발농업직불금	Y	N	N	N			계	112,723	0	112,723	20,400	21,420	22,491	23,616	24,796	0	
							의 무	112,723	0	112,723	20,400	21,420	22,491	23,616	24,796	0	
							국고보조금	112,723	0	112,723	20,400	21,420	22,491	23,616	24,796	0	
들녘경영체 시설장비 지원		N	N	N			계	6,056	0	6,056	992	1,091	1,200	1,320	1,452	0	
							의 무	6,056	0	6,056	992	1,091	1,200	1,320	1,452	0	
							국고보조금	4,884	0	4,884	800	880	968	1,065	1,171	0	
들녘경영체 사업다각화 지원							시 도 비	1,172	0	1,172	192	211	232	256	281	0	
							(민자 등)	3,712	0	3,712	608	669	736	809	890	0	
							계	5,714	0	5,714	936	1,030	1,133	1,246	1,370	0	
들녘경영체 사업다각화 지원	Y	N	N	N			의 무	5,714	0	5,714	936	1,030	1,133	1,246	1,370	0	
							국고보조금	4,396	0	4,396	720	792	871	958	1,054	0	
							시 도 비	1,319	0	1,319	216	238	261	287	316	0	
식량작물 안정적 생산 지원	Y	N	N	N			계	5,194	0	5,194	1,039	1,039	1,039	1,039	1,039	0	
							재 량	5,194	0	5,194	1,039	1,039	1,039	1,039	1,039	0	
							시 도 비	5,194	0	5,194	1,039	1,039	1,039	1,039	1,039	0	
식량작물 안정적 생산 지원	Y	N	N	N			(민자 등)	29,576	0	29,576	5,908	5,912	5,915	5,919	5,922	0	
							계	29,576	0	29,576	5,908	5,912	5,915	5,919	5,922	0	

분야·부문·정책·단위·세부사업	국가 계획	투자심 사	지방 채	BTL	의무지출			자원	총사업비	기투자	연 도 별 투 자 계 획						향 후
					법 정	보 조	이 자				소 계	2017	2018	2019	2020	2021	
농작물 기반시설 확충								계	7,763	0	7,763	1,553	1,553	1,553	1,553	1,553	0
		N	N	N			재	7,763	0	7,763	1,553	1,553	1,553	1,553	1,553	1,553	0
							시 도 비	7,763	0	7,763	1,553	1,553	1,553	1,553	1,553	1,553	0
							( 민 자 등 )	16,850	0	16,850	3,370	3,370	3,370	3,370	3,370	3,370	0
	고품질 브랜드쌀 소비촉진 기반 구 축							800,599	0	800,599	145,840	152,632	159,763	167,251	175,113	175,113	0
쌀소득보전고정직접지불금	Y 농림축산 식품부	N	N	N			계	743,862	0	743,862	134,620	141,351	148,419	155,840	163,632	163,632	0
							의 무	743,862	0	743,862	134,620	141,351	148,419	155,840	163,632	163,632	0
							국 고 보 조 금	743,862	0	743,862	134,620	141,351	148,419	155,840	163,632	163,632	0
벼 건조저장시설 지원	Y 농림축산 식품부						계	5,918	0	5,918	1,071	1,125	1,181	1,240	1,302	1,302	0
							의 무	5,918	0	5,918	1,071	1,125	1,181	1,240	1,302	1,302	0
		N	N	N			국 고 보 조 금	5,470	0	5,470	990	1,040	1,091	1,146	1,203	1,203	0
							시 도 비	448	0	448	81	85	89	94	98	98	0
							( 민 자 등 )	9,001	0	9,001	1,629	1,710	1,796	1,886	1,980	1,980	0
고품질쌀 생산 및 유통 지원							계	4,187	0	4,187	823	830	837	845	853	853	0
		N	N	N			재	4,187	0	4,187	823	830	837	845	853	853	0
							시 도 비	4,187	0	4,187	823	830	837	845	853	853	0
고품질쌀 생산 및 유통 지원		N	N	N		( 민 자 등 )	19,975	0	19,975	3,995	3,995	3,995	3,995	3,995	3,995	0	



분야·부문·정책·단위·세부사업	국가 계획	투자심 사	지방 채	BTL	의무지출			자원	총사업비	기투자	연 도 별 투 자 계 획						향 후
					법 정	보 조	이 자				소 계	2017	2018	2019	2020	2021	
농업환경프로그램 실천 지원							계	43,000	0	43,000	8,600	8,600	8,600	8,600	8,600	0	
		N	N				재	43,000	0	43,000	8,600	8,600	8,600	8,600	8,600	0	
							시 도 비	43,000	0	43,000	8,600	8,600	8,600	8,600	8,600	0	
							(민 자 등)	100,333	0	100,333	20,067	20,067	20,067	20,067	20,067	0	
								189,019	0	189,019	34,536	36,093	37,725	39,436	41,229	0	
친환경농업기반 조성						계	4,957	0	4,957	991	991	991	991	991	0		
친환경농업 인프라 구축							재	4,957	0	4,957	991	991	991	991	991	0	
		N	N				시 도 비	4,957	0	4,957	991	991	991	991	991	0	
							(민 자 등)	21,633	0	21,633	4,327	4,327	4,327	4,327	4,327	0	
							계	7,460	0	7,460	1,350	1,418	1,488	1,563	1,641	0	
							의 무	7,460	0	7,460	1,350	1,418	1,488	1,563	1,641	0	
친환경농업 지구사업							지 특 보 조 금	4,973	0	4,973	900	945	992	1,042	1,094	0	
		N	N				시 도 비	2,487	0	2,487	450	473	496	521	547	0	
							(민 자 등)	9,117	0	9,117	1,650	1,733	1,819	1,910	2,006	0	
							계	15,817	0	15,817	2,979	3,069	3,161	3,255	3,353	0	
		Y 농림축산 식품부	N	N			의 무	15,817	0	15,817	2,979	3,069	3,161	3,255	3,353	0	
친환경농업직불						국 고 보 조 금	15,817	0	15,817	2,979	3,069	3,161	3,255	3,353	0		

분야·부문·정책·단위·세부사업	국가 계획	투자심 사	지방 채	BTL	의무지출			자원	총사업비	기투자	연 도 별 투 자 계 획						향 후
					법 정	보 조	이 자				소 계	2017	2018	2019	2020	2021	
경관보전직불	Y 농림축산 식품부	N	N	N	N	Y	N	계	10,049	0	1,893	1,950	2,008	2,068	2,130	0	
											의 무	1,893	1,950	2,008	2,068	2,130	0
토양개량제 지원	Y 농림축산 식품부	N	N	N	N	Y	N	계	68,278	0	12,357	12,975	13,623	14,304	15,020	0	
											의 무	12,357	12,975	13,623	14,304	15,020	0
유기질비료 지원	Y 농림축산 식품부	N	N	N	N	Y	N	계	77,187	0	13,969	14,667	15,401	16,171	16,979	0	
											의 무	13,969	14,667	15,401	16,171	16,979	0
원예특작 생산기반 시설 확충	Y 농림축산 식품부	N	N	N	N	Y	N	계	139,265	0	26,318	27,047	27,792	28,616	29,493	0	
											의 무	26,318	27,047	27,792	28,616	29,493	0
농업분야 에너지절감시설 지원	Y 농림축산 식품부	N	N	N	N	Y	N	계	19,944	0	3,871	3,929	3,988	4,048	4,109	0	
											의 무	3,871	3,929	3,988	4,048	4,109	0
								시 도 비	7,769	0	1,508	1,530	1,553	1,577	1,600	0	

분야·부문·정책·단위·세부사업	국가 계획	투자심 사	지방 채	BTL	의무지출			자원	총사업비	기투자	연 도 별 투 자 계 획						향 후
					법 정	보 조	이 자				소 계	2017	2018	2019	2020	2021	
							(민자 등)	60,322	0		60,322	11,708	11,883	12,062	12,243	12,426	0
농업분야 신재생에너지시설 지원	Y	N	N	N	Y	N	계	17,632	0		17,632	3,388	3,456	3,525	3,596	3,667	0
							의	17,632	0		17,632	3,388	3,456	3,525	3,596	3,667	0
농업분야 신재생에너지시설 지원	Y	N	N	N	Y	N	국고보조금	15,831	0		15,831	3,042	3,103	3,165	3,228	3,293	0
							시도비	1,802	0		1,802	346	353	360	367	375	0
시설원예현대화 지원	Y	N	N	N	Y	N	(민자 등)	10,574	0		10,574	2,032	2,072	2,114	2,156	2,199	0
							계	20,361	0		20,361	3,335	3,669	4,035	4,439	4,883	0
시설원예현대화 지원	Y	N	N	N	Y	N	의	20,361	0		20,361	3,335	3,669	4,035	4,439	4,883	0
							기금보조금	14,042	0		14,042	2,300	2,530	2,783	3,061	3,367	0
과수생산시설 현대화 지원	Y	N	N	N	Y	N	(민자 등)	6,319	0		6,319	1,035	1,139	1,252	1,378	1,515	0
							계	49,848	0		49,848	8,165	8,982	9,880	10,868	11,954	0
과수생산시설 현대화 지원	Y	N	N	N	Y	N	(민자 등)	9,604	0		9,604	1,921	1,921	1,921	1,921	1,921	0
							의	9,604	0		9,604	1,921	1,921	1,921	1,921	1,921	0
시설채소 고품질 생산시설 확충	Y	N	N	N	Y	N	기금보조금	6,985	0		6,985	1,397	1,397	1,397	1,397	1,397	0
							시도비	2,619	0		2,619	524	524	524	524	524	0
시설채소 고품질 생산시설 확충	Y	N	N	N	Y	N	(민자 등)	25,321	0		25,321	5,064	5,064	5,064	5,064	5,064	0
							계	17,457	0		17,457	3,355	3,422	3,490	3,560	3,631	0
시설채소 고품질 생산시설 확충	Y	N	N	N	Y	N	재	17,457	0		17,457	3,355	3,422	3,490	3,560	3,631	0
							시도비	17,457	0		17,457	3,355	3,422	3,490	3,560	3,631	0
							(민자 등)	69,112	0		69,112	13,281	13,546	13,817	14,093	14,375	0
							계										

분야·부문·정책·단위·세부사업	국가 계획	투자심 사	지방 채	BTL	의무지출			자원	총사업비	기투자	연 도 별 투 자 계 획						향 후
					법 정	보 조	이 자				소 계	2017	2018	2019	2020	2021	
고추비가림 재배시설 지원	Y 농림축산 식품부	N	N	N		N	Y	N	10,448	0	10,448	1,891	1,985	2,085	2,189	2,298	0
												1,891	1,985	2,085	2,189	2,298	0
												1,304	1,369	1,438	1,510	1,585	0
												587	616	647	679	713	0
												4,629	4,861	5,104	5,359	5,627	0
												822	822	822	822	822	0
증자산업기반 구축	Y 농림축산 식품부	N	N	N		N	Y	4,110	0	4,110	822	822	822	822	822	822	0
											822	822	822	822	822	0	
											660	660	660	660	660	0	
											162	162	162	162	162	0	
											4,890	4,890	4,890	4,890	4,890	0	
											810	810	810	810	810	0	
증자산업기반 구축	Y 농림축산 식품부	N	N	N		N	Y	4,890	0	4,890	978	978	978	978	978	978	0
											978	978	978	978	978	0	
											1,796	1,850	1,905	1,963	2,021	0	
											1,796	1,850	1,905	1,963	2,021	0	
											1,466	1,510	1,555	1,602	1,650	0	
											330	340	350	361	371	0	
FTA기금 거점산지유통센터 건립지원	Y 농림축산 식품부	N	N	N		N	Y	7,783	0	7,783	1,868	1,924	1,982	2,041	2,102	0	
											1,868	1,924	1,982	2,041	2,102	0	
											1,599	1,599	1,599	1,599	1,599	0	
											1,599	1,599	1,599	1,599	1,599	0	
											6,150	6,150	6,150	6,150	6,150	0	
											1,845	1,845	1,845	1,845	1,845	0	
우수종요증식보급기반구축	Y 농림축산 식품부	N	N	N		N	Y	6,150	0	6,150	1,230	1,230	1,230	1,230	1,230	0	
											1,230	1,230	1,230	1,230	1,230	0	
											369	369	369	369	369	0	
											369	369	369	369	369	0	
											1,845	1,845	1,845	1,845	1,845	0	
											1,845	1,845	1,845	1,845	1,845	0	

분야·부문·정책·단위·세부사업	국가 계획	투자심 사	지방 채	BTL	의무지출			자원	총사업비	기투자	연 도 별 투 자 계 획						향 후
					법 정	보 조	이 자				소 계	2017	2018	2019	2020	2021	
								(민자 등)	0	12,495	2,499	2,499	2,499	2,499	2,499	2,499	0
인삼산업 기반구축 글로벌 마케팅 추진									0	21,624	11,611	2,487	2,498	2,509	2,520	2,520	0
인삼산업 기반구축 지원							계	8,754	0	8,754	1,751	1,751	1,751	1,751	1,751	1,751	0
		Y	N	N	N	N	의 무	8,754	0	8,754	1,751	1,751	1,751	1,751	1,751	1,751	0
							시 도 비	8,754	0	8,754	1,751	1,751	1,751	1,751	1,751	1,751	0
농산물체협전지지원	Y	N	N	N	N	N	계	11,896	0	11,896	2,379	2,379	2,379	2,379	2,379	2,379	0
							(민자 등)	11,896	0	11,896	2,379	2,379	2,379	2,379	2,379	2,379	0
							의 무	9,135	0	9,135	9,135	0	0	0	0	0	0
농산물체협전지지원	Y	N	N	N	N	N	계	4,800	0	4,800	4,800	0	0	0	0	0	0
							지 특 보 조 금	4,800	0	4,800	4,800	0	0	0	0	0	0
							시 도 비	4,335	0	4,335	4,335	0	0	0	0	0	0
농촌생활환경 기반확충							(민자 등)	3,770	0	3,770	3,770	0	0	0	0	0	0
								1,311,307	382,487	928,371	168,117	194,077	187,593	189,442	189,142	189,142	450
								200,806	0	200,806	49,163	37,161	38,161	38,161	38,161	38,161	0
배수개선(지자체)	Y	N	N	N	N	N	계	110,000	0	110,000	30,000	20,000	20,000	20,000	20,000	20,000	0
							의 무	110,000	0	110,000	30,000	20,000	20,000	20,000	20,000	20,000	0
							국 고 보 조 금	110,000	0	110,000	30,000	20,000	20,000	20,000	20,000	20,000	0
농업기반정비(대구환경지정리)	Y	N	N	N	N	N	계	31,100	0	31,100	6,372	6,182	6,182	6,182	6,182	6,182	0
							의 무	31,100	0	31,100	6,372	6,182	6,182	6,182	6,182	6,182	0
							지 특 보 조 금	27,767	0	27,767	5,927	5,460	5,460	5,460	5,460	5,460	0
						시 도 비	3,333	0	3,333	445	722	722	722	722	722	722	0

분야·부문·정책·단위·세부사업	국가 계획	투자심 사	지방 채	BTL	의무지출			자원	총사업비	기투자	연 도 별 투 자 계 획						향 후	
					법 정	보 조	이 자				소 계	2017	2018	2019	2020	2021		
								(민자 등)	3,929	0	1,037	723	723	723	723	723	0	
								계	41,251	0	8,250	8,250	8,250	8,250	8,250	8,250	8,250	0
	Y 농림축산 식품부	N	N	N	N	N	N	의 무	41,251	0	8,250	8,250	8,250	8,250	8,250	8,250	8,250	0
								지 특 보 조 금	36,550	0	7,310	7,310	7,310	7,310	7,310	7,310	7,310	0
								시 도 비	4,701	0	940	940	940	940	940	940	940	0
								(민자 등)	10,984	0	2,197	2,197	2,197	2,197	2,197	2,197	2,197	0
								계	8,743	0	1,829	1,729	1,729	1,729	1,729	1,729	1,729	0
		N	N	N	N	N	N	의 무	8,743	0	1,829	1,729	1,729	1,729	1,729	1,729	1,729	0
								시 도 비	8,743	0	1,829	1,729	1,729	1,729	1,729	1,729	1,729	0
								(민자 등)	8,643	0	1,729	1,729	1,729	1,729	1,729	1,729	1,729	0
								계	9,713	0	2,713	1,000	2,000	2,000	2,000	2,000	2,000	0
		N	N	N	N	N	N	의 무	9,713	0	2,713	1,000	2,000	2,000	2,000	2,000	2,000	0
								지 특 보 조 금	9,713	0	2,713	1,000	2,000	2,000	2,000	2,000	2,000	0
								(민자 등)	1,553	0	678	125	250	250	250	250	250	0
									297,107	99,102	26,987	40,505	43,504	43,504	43,504	43,504	43,504	0
								계	33,000	0	5,000	7,000	7,000	7,000	7,000	7,000	7,000	0
	Y 농림축산 식품부	N	N	N	N	N	N	의 무	33,000	0	5,000	7,000	7,000	7,000	7,000	7,000	7,000	0
								국 고 보 조 금	33,000	0	5,000	7,000	7,000	7,000	7,000	7,000	7,000	0
								계	6,500	0	1,300	1,300	1,300	1,300	1,300	1,300	1,300	0

분야·부문·정책·단위·세부사업	국가 계획	투자심 사	지방 채	BTL	의무지출			자원	총사업비	기투자	연 도 별 투 자 계 획						향 후
					법 정	보 조	이 자				소 계	2017	2018	2019	2020	2021	
국가지방관리방조제개보수 (시군자본)	Y	N	N	N	N	Y	N	무	6,500	0	1,300	1,300	1,300	1,300	1,300	0	
								국고보조금	5,000	0	1,000	1,000	1,000	1,000	1,000	0	
								시도비	1,500	0	300	300	300	300	300	0	
								(민자등)	3,500	0	700	700	700	700	700	0	
								계	27,567	0	1,765	6,451	6,451	6,450	6,450	0	
기초생활인프라(시군, 지표 수)	Y	N	N	N	N	Y	N	무	27,567	0	1,765	6,451	6,451	6,450	6,450	0	
								지특보조금	24,426	0	1,564	5,716	5,716	5,715	5,715	0	
								시도비	3,141	0	201	735	735	735	735	0	
								(민자등)	7,329	0	469	1,715	1,715	1,715	1,715	0	
								계	17,039	0	3,623	3,354	3,354	3,354	3,354	0	
기초생활인프라(시군, 생활 용수개발)	Y	N	N	N	N	Y	N	무	17,039	0	3,623	3,354	3,354	3,354	3,354	0	
								지특보조금	15,098	0	3,210	2,972	2,972	2,972	2,972	0	
								시도비	1,941	0	413	382	382	382	382	0	
								(민자등)	4,531	0	963	892	892	892	892	0	
								계	27,000	0	5,400	5,400	5,400	5,400	5,400	0	
한발대비용수개발	Y	N	N	N	N	Y	N	무	27,000	0	5,400	5,400	5,400	5,400	5,400	0	
								국고보조금	24,000	0	4,800	4,800	4,800	4,800	4,800	0	
								시도비	3,000	0	600	600	600	600	600	0	
한발대비용수개발	Y	N	N	N	N	Y	N	(민자등)	3,000	0	600	600	600	600	600	0	
								계	3,000	0	600	600	600	600	600	0	

분야·부문·정책·단위·세부사업	국가 계획	투자심 사	지방 채	BTL	의무지출			자원	총사업비	기투자	연 도 별 투 자 계 획						합 후
					법 정	보 조	이 자				소 계	2017	2018	2019	2020	2021	
가음극박 농업용수개발								계	25,000	0	25,000	5,000	5,000	5,000	5,000	5,000	0
		N					재	25,000	0	25,000	5,000	5,000	5,000	5,000	5,000	0	
							시 도 비	25,000	0	25,000	5,000	5,000	5,000	5,000	5,000	0	
							(민자 등)	25,000	0	25,000	5,000	5,000	5,000	5,000	5,000	0	
편안한물길조성							계	161,002	99,102	61,900	4,900	12,000	15,000	15,000	15,000	0	
		N					재	161,002	99,102	61,900	4,900	12,000	15,000	15,000	15,000	0	
							시 도 비	161,002	99,102	61,900	4,900	12,000	15,000	15,000	15,000	0	
							(민자 등)	160,902	99,102	61,800	4,800	12,000	15,000	15,000	15,000	0	
농촌생활환경 정비								813,394	283,385	529,559	91,967	116,411	105,927	107,777	107,477	450	
살기좋은 희망 마을만들기							계	11,336	0	11,336	2,296	2,260	2,260	2,260	2,260	0	
		N					의 무	11,336	0	11,336	2,296	2,260	2,260	2,260	2,260	0	
							시 도 비	11,336	0	11,336	2,296	2,260	2,260	2,260	2,260	0	
							(민자 등)	9,050	0	9,050	1,810	1,810	1,810	1,810	1,810	0	
권역단위종합개발							계	75,870	0	75,870	5,838	17,508	17,508	17,508	17,508	0	
	Y 농림축산 식품부	N					의 무	75,870	0	75,870	5,838	17,508	17,508	17,508	17,508	0	
							지 특 보 조 금	71,289	0	71,289	5,485	16,451	16,451	16,451	16,451	0	
							시 도 비	4,581	0	4,581	353	1,057	1,057	1,057	1,057	0	
권역단위종합개발	Y 농림축산 식품부	N						25,970	0	25,970	1,998	5,993	5,993	5,993	5,993	0	



분야·부문·정책·단위·세부사업	국가 계획	투자심 사	지방 채	BTL	의무지출			자원	총사업비	기투자	연 도 별 투 자 계 획						향 후	
					법 정	보 조	이 자				소 계	2017	2018	2019	2020	2021		
기초생활인프라(생활환경정비)	Y 농림축산 식품부	N	N	N	N	Y	N	계	302,655	283,385	19,270	6,785	12,485	0	0	0	0	
								의 무	302,655	283,385	19,270	6,785	12,485	0	0	0	0	
								지 특 보 조 금	260,534	242,439	18,095	6,364	11,731	0	0	0	0	
								시 도 비	42,121	40,946	1,175	421	754	0	0	0	0	
마을단위신규마을	Y 농림축산 식품부	N	N	N	Y	N	N	(민 자 등)	831,141	824,299	6,842	2,569	4,273	0	0	0	0	
								계	7,605	7,605	7,605	1,381	1,556	1,556	1,556	1,556	1,556	
								의 무	7,605	7,605	7,605	1,381	1,556	1,556	1,556	1,556	1,556	
								지 특 보 조 금	6,880	6,880	6,880	1,224	1,414	1,414	1,414	1,414	1,414	
농촌자원 복합산업화지원	Y 농림축산 식품부	N	N	N	Y	N	N	계	9,662	9,662	9,662	4,147	1,378	1,379	1,379	1,379	1,379	1,379
								의 무	9,662	9,662	9,662	4,147	1,378	1,379	1,379	1,379	1,379	
								지 특 보 조 금	8,164	8,164	8,164	3,456	1,177	1,177	1,177	1,177	1,177	
								시 도 비	1,498	1,498	1,498	691	201	202	202	202	202	
마을단위환경(경관생태)	Y 농림축산 식품부	N	N	N	Y	N	N	(민 자 등)	11,259	11,259	11,259	2,765	2,123	2,123	2,124	2,124	2,124	
								계	24,115	24,115	24,115	4,823	4,823	4,823	4,823	4,823	4,823	
								의 무	24,115	24,115	24,115	4,823	4,823	4,823	4,823	4,823	4,823	
								지 특 보 조 금	21,365	21,365	21,365	4,273	4,273	4,273	4,273	4,273	4,273	
마을단위환경(경관생태)	Y 농림축산 식품부	N	N	N	Y	N	N	계	2,750	2,750	2,750	550	550	550	550	550	550	550
								의 무	2,750	2,750	2,750	550	550	550	550	550	550	
								시 도 비	6,436	6,436	6,436	1,287	1,287	1,287	1,287	1,287	1,287	
								(민 자 등)	6,436	6,436	6,436	1,287	1,287	1,287	1,287	1,287	1,287	

분야·부문·정책·단위·세부사업	국가 계획	투자심 사	지방 채	BTL	의무지출			자원	총사업비	기투자	연 도 별 투 자 계 획						합 후
					법 정	보 조	이 자				소 계	2017	2018	2019	2020	2021	
시군청의	Y 농림축산 식품부	N	N		N	Y	N	계	5,857	0	5,857	1,171	1,171	1,171	1,171	1,171	0
								의	5,857	0	5,857	1,171	1,171	1,171	1,171	1,171	0
								지 특 보 조 금	5,190	0	5,190	1,038	1,038	1,038	1,038	1,038	0
								시 도 비	667	0	667	133	133	133	133	133	0
								( 민 자 등)	1,558	0	1,558	312	312	312	312	312	0
								계	10,824	0	10,824	2,165	2,165	2,165	2,165	2,165	0
마을단위종합개발	Y 농림축산 식품부	N	N		N	Y	N	계	9,590	0	9,590	1,918	1,918	1,918	1,918	1,918	0
								의	10,824	0	10,824	2,165	2,165	2,165	2,165	2,165	0
								시 도 비	1,234	0	1,234	247	247	247	247	247	0
								( 민 자 등)	2,886	0	2,886	577	577	577	577	577	0
								계	9,164	0	9,164	1,833	1,833	1,833	1,833	1,833	0
								의	9,164	0	9,164	1,833	1,833	1,833	1,833	1,833	0
시군역량강화	Y 농림축산 식품부	N	N		N	Y	N	계	8,120	0	8,120	1,624	1,624	1,624	1,624	1,624	0
								의	1,044	0	1,044	209	209	209	209	209	0
								시 도 비	2,436	0	2,436	487	487	487	487	487	0
								( 민 자 등)	5,550	0	5,550	600	600	600	600	600	450
								계	5,550	0	5,550	600	600	600	600	600	450
								의	5,550	0	5,550	600	600	600	600	600	450
농어촌마을 재구조화사업		N	N			Y	N	계	12,950	0	12,950	2,800	2,800	2,800	2,800	2,100	1,050
								( 민 자 등)	11,900	0	11,900	1,400	1,400	1,400	1,400	2,100	1,050
								의	1,050	0	1,050	1,400	1,400	1,400	1,400	1,050	0

분야·부문·정책·단위·세부사업	국가 계획	투자심 사	지방 채	BTL	의무지출			자원	총사업비	기투자	연 도 별 투 자 계 획						향 후
					법 정	보 조	이 자				소 계	2017	2018	2019	2020	2021	
농촌중심지활성화(선도지구)	Y 농림축산 식품부	N	N	N	N	N	N	계	45,546	0	45,546	7,046	7,700	7,700	11,550	11,550	0
								의 무	45,546	0	45,546	7,046	7,700	7,700	11,550	11,550	0
								지 특 보 조 금	41,406	0	41,406	6,406	7,000	7,000	10,500	10,500	0
								시 도 비	4,140	0	4,140	640	700	700	1,050	1,050	0
농촌중심지활성화(일반지구)	Y 농림축산 식품부	N	N	N	N	N	N	(민 자 등)	13,605	0	13,605	2,105	2,300	2,300	3,450	3,450	0
								계	217,951	0	217,951	40,351	44,400	44,400	44,400	44,400	0
								의 무	217,951	0	217,951	40,351	44,400	44,400	44,400	44,400	0
								지 특 보 조 금	205,870	0	205,870	37,870	42,000	42,000	42,000	42,000	0
취약지역 개조(농어촌)	Y 농림수산 식품부	N	N	N	N	N	N	시 도 비	12,081	0	12,081	2,481	2,400	2,400	2,400	2,400	0
								(민 자 등)	76,145	0	76,145	13,745	15,600	15,600	15,600	15,600	0
								계	17,003	0	17,003	3,803	3,300	3,300	3,300	3,300	0
								의 무	17,003	0	17,003	3,803	3,300	3,300	3,300	3,300	0
취약지역 개조(농어촌)	Y 농림수산 식품부	N	N	N	N	N	N	지 특 보 조 금	15,499	0	15,499	3,499	3,000	3,000	3,000	3,000	0
								시 도 비	1,504	0	1,504	304	300	300	300	300	0
								계	4,638	0	4,638	698	985	985	985	985	0
								(민 자 등)	13,161	0	13,161	2,632	2,632	2,632	2,632	2,632	0
마을단위공동문화복지	Y 농림수산 식품부	N	N	N	N	N	N	계	13,161	0	13,161	2,632	2,632	2,632	2,632	2,632	0
								의 무	13,161	0	13,161	2,632	2,632	2,632	2,632	2,632	0
								지 특 보 조 금	11,660	0	11,660	2,332	2,332	2,332	2,332	2,332	0
								시 도 비	1,501	0	1,501	300	300	300	300	300	0

분야·부문·정책·단위·세부사업	국가 계획	투자심 사	지방 채	BTL	의무지출			자원	총사업비	기투자	연 도 별 투 자 계 획						향 후	
					법 정	보 조	이 자				소 계	2017	2018	2019	2020	2021		
본야·부문·정책·단위·세부사업								(민자 등)	3,514	0	3,514	703	703	703	703	703	703	0
								계	52,596	0	52,596	6,596	10,000	12,000	12,000	12,000	12,000	0
			N	N	N	N	N	재 량	52,596	0	52,596	6,596	10,000	12,000	12,000	12,000	12,000	0
								시 도 비	52,596	0	52,596	6,596	10,000	12,000	12,000	12,000	12,000	0
								(민자 등)	52,636	0	52,636	6,636	10,000	12,000	12,000	12,000	12,000	0
								계	4,500	0	4,500	500	2,000	2,000	0	0	0	0
								재 량	4,500	0	4,500	500	2,000	2,000	0	0	0	0
			Y	N	N	N	N	시 도 비	4,500	0	4,500	500	2,000	2,000	0	0	0	0
								(민자 등)	4,500	0	4,500	500	2,000	2,000	0	0	0	0
									291,110	0	291,110	58,222	58,222	58,222	58,222	58,222	58,222	58,222
축산 경쟁력 강화								59,222	0	59,222	11,844	11,844	11,844	11,844	11,844	11,844	11,844	0
축산기반조성								5,542	0	5,542	1,108	1,108	1,108	1,108	1,108	1,108	1,108	0
축산농가육성		N	N	N	N	N	계	5,542	0	5,542	1,108	1,108	1,108	1,108	1,108	1,108	1,108	0
축산농가육성							의 무	5,542	0	5,542	1,108	1,108	1,108	1,108	1,108	1,108	1,108	0
축산농가육성		N	N	N	N	N	시 도 비	5,542	0	5,542	1,108	1,108	1,108	1,108	1,108	1,108	1,108	0
							(민자 등)	43,015	0	43,015	4,582	4,582	4,582	4,582	4,582	4,582	4,582	0
							계	11,057	0	11,057	2,211	2,211	2,211	2,211	2,211	2,211	2,211	0
							의 무	11,057	0	11,057	2,211	2,211	2,211	2,211	2,211	2,211	2,211	0
		N	N	N	N	N	시 도 비	11,057	0	11,057	2,211	2,211	2,211	2,211	2,211	2,211	2,211	0
							(민자 등)	51,597	0	51,597	10,319	10,319	10,319	10,319	10,319	10,319	10,319	0

분야·부문·정책·단위·세부사업	국가 계획	투자심 사	지방 채	BTL	의무지출			자원	총사업비	기투자	연 도 별 투 자 계 획						향 후	
					법 정	보 조	이 자				소 계	2017	2018	2019	2020	2021		
농촌자원 복합산업화지원	Y 농림축산 식품부	N	N	N	N	N	N	계	8,753	0	8,753	1,751	1,751	1,751	1,751	1,751	1,751	0
								의 무	8,753	0	8,753	1,751	1,751	1,751	1,751	1,751	1,751	0
								지 특 보 조 금	7,815	0	7,815	1,563	1,563	1,563	1,563	1,563	1,563	0
								시 도 비	938	0	938	188	188	188	188	188	188	0
								(민 자 등)	6,877	0	6,877	1,375	1,375	1,375	1,375	1,375	1,375	0
								계	3,005	0	3,005	601	601	601	601	601	601	0
승마시설 등 설치	Y 농림수산 식품부	N	N	N	N	N	N	계	2,312	0	2,312	462	462	462	462	462	462	0
								의 무	3,005	0	3,005	601	601	601	601	601	0	
								기 금 보 조 금	2,312	0	2,312	462	462	462	462	462	0	
								시 도 비	694	0	694	139	139	139	139	139	0	
								(민 자 등)	8,200	0	8,200	1,640	1,640	1,640	1,640	1,640	0	
								계	2,235	0	2,235	447	447	447	447	447	0	
학생승마체험	Y 농림축산 식품부	N	N	N	N	N	N	계	2,235	0	2,235	447	447	447	447	447	447	0
								의 무	2,235	0	2,235	447	447	447	447	447	0	
								기 금 보 조 금	1,628	0	1,628	326	326	326	326	326	0	
								시 도 비	607	0	607	121	121	121	121	121	0	
								(민 자 등)	2,605	0	2,605	521	521	521	521	521	0	
								계	25,000	0	25,000	5,000	5,000	5,000	5,000	5,000	0	
축사시설현대화(자치단체)	Y 농림축산 식품부	N	N	N	N	N	N	계	25,000	0	25,000	5,000	5,000	5,000	5,000	5,000	5,000	0
								의 무	25,000	0	25,000	5,000	5,000	5,000	5,000	5,000	0	
								기 금 보 조 금	25,000	0	25,000	5,000	5,000	5,000	5,000	5,000	0	
								(민 자 등)	100,000	0	100,000	20,000	20,000	20,000	20,000	20,000	0	
								계	100,000	0	100,000	20,000	20,000	20,000	20,000	20,000	0	
								(민 자 등)	100,000	0	100,000	20,000	20,000	20,000	20,000	20,000	0	

분야·부문·정책·단위·세부사업	국가 계획	투자심 사	지방 채	BTL	의무지출			자원	총사업비	기투자	연 도 별 투 자 계 획						향 후	
					법 정	보 조	이 자				소 계	2017	2018	2019	2020	2021		
																		의무 비율
축산경영안정								56,794	0		56,794	11,359	11,359	11,359	11,359	11,359	0	
	정정우유 생산지원							계	5,933	0		5,933	1,187	1,187	1,187	1,187	1,187	0
			N	N	N			의무	5,933	0		5,933	1,187	1,187	1,187	1,187	1,187	0
								시도비	5,933	0		5,933	1,187	1,187	1,187	1,187	1,187	0
								(민자 등)	27,784	0		27,784	5,557	5,557	5,557	5,557	5,557	0
								계	12,667	0		12,667	2,533	2,533	2,533	2,533	2,533	0
								의무	12,667	0		12,667	2,533	2,533	2,533	2,533	2,533	0
	학교유급식 지원	Y	N	N	N			기금보조금	10,555	0		10,555	2,111	2,111	2,111	2,111	2,111	0
								시도비	2,111	0		2,111	422	422	422	422	422	0
								(민자 등)	4,926	0		4,926	985	985	985	985	985	0
								계	12,584	0		12,584	2,517	2,517	2,517	2,517	2,517	0
								의무	12,584	0		12,584	2,517	2,517	2,517	2,517	2,517	0
							기금보조금	9,935	0		9,935	1,987	1,987	1,987	1,987	1,987	0	
조사료생산용 종자구입 지원	Y	N	N	N			시도비	2,649	0		2,649	530	530	530	530	530	0	
							(민자 등)	20,532	0		20,532	4,106	4,106	4,106	4,106	4,106	0	
							계	17,400	0		17,400	3,480	3,480	3,480	3,480	3,480	0	
							의무	17,400	0		17,400	3,480	3,480	3,480	3,480	3,480	0	
							기금보조금	14,500	0		14,500	2,900	2,900	2,900	2,900	2,900	0	
							시도비	2,900	0		2,900	580	580	580	580	580	0	
조사료생산용 사일리지제조 지원	Y	N	N	N														

분야·부문·정책·단위·세부사업	국가 계획	투자심 사	지방 채	BTL	의무지출			자원	총사업비	기투자	연 도 별 투 자 계 획						향 후	
					법 정	보 조	이 자				소 계	2017	2018	2019	2020	2021		
								(민자 등)	30,933	0	30,933	6,187	6,187	6,187	6,187	6,187	6,187	0
									49,251	0	49,251	9,850	9,850	9,850	9,850	9,850	9,850	0
								계	7,420	0	7,420	1,484	1,484	1,484	1,484	1,484	1,484	0
								의	7,420	0	7,420	1,484	1,484	1,484	1,484	1,484	1,484	0
								시도비	7,420	0	7,420	1,484	1,484	1,484	1,484	1,484	1,484	0
								(민자 등)	27,680	0	27,680	5,536	5,536	5,536	5,536	5,536	5,536	0
								계	5,370	0	5,370	1,074	1,074	1,074	1,074	1,074	1,074	0
								의	5,370	0	5,370	1,074	1,074	1,074	1,074	1,074	1,074	0
								시도비	5,370	0	5,370	1,074	1,074	1,074	1,074	1,074	1,074	0
								(민자 등)	7,970	0	7,970	1,594	1,594	1,594	1,594	1,594	1,594	0
								계	4,735	0	4,735	947	947	947	947	947	947	0
								의	4,735	0	4,735	947	947	947	947	947	947	0
								기금보조금	2,841	0	2,841	568	568	568	568	568	568	0
								시도비	1,894	0	1,894	379	379	379	379	379	379	0
								계	9,100	0	9,100	1,820	1,820	1,820	1,820	1,820	1,820	0
								의	9,100	0	9,100	1,820	1,820	1,820	1,820	1,820	1,820	0
								기금보조금	7,000	0	7,000	1,400	1,400	1,400	1,400	1,400	1,400	0
								시도비	2,100	0	2,100	420	420	420	420	420	420	0
								(민자 등)	25,900	0	25,900	5,180	5,180	5,180	5,180	5,180	5,180	0

분야·부문·정책·단위·세부사업	국가 계획	투자심 사	지방 채	BTL	의무지출			자원	총사업비	기투자	연 도 별 투 자 계 획						향 후	
					법 정	보 조	이 자				소 계	2017	2018	2019	2020	2021		
																		2017
본야·부문·정책·단위·세부사업  공동자원화 퇴역비 시설장비 지원   축산물이력관리 지원(자치단 체)(시군경상)  가축방역관리  농가방역지원  구제역 및 AI 예방약품 구 입 지원	Y 농림축산 식품부	N	N	N	N	N	N	N	0	8,575	0	8,575	1,715	1,715	1,715	1,715	1,715	0
											0	8,575	1,715	1,715	1,715	1,715	1,715	0
											0	7,000	1,400	1,400	1,400	1,400	1,400	0
											0	1,575	315	315	315	315	315	0
											0	8,925	1,785	1,785	1,785	1,785	1,785	0
											0	4,776	955	955	955	955	955	0
											0	4,776	955	955	955	955	955	0
											0	3,674	735	735	735	735	735	0
											0	1,102	220	220	220	220	220	0
											0	2,571	514	514	514	514	514	0
0	125,844	25,169	25,169	25,169	25,169	25,169	0											
0	4,920	984	984	984	984	984	0											
0	4,920	984	984	984	984	984	0											
0	4,920	984	984	984	984	984	0											
0	20,179	4,036	4,036	4,036	4,036	4,036	0											
0	81,803	16,361	16,361	16,361	16,361	16,361	0											
0	81,803	16,361	16,361	16,361	16,361	16,361	0											
0	70,736	14,147	14,147	14,147	14,147	14,147	0											
0	11,067	2,213	2,213	2,213	2,213	2,213	0											
0	97,077	19,415	19,415	19,415	19,415	19,415	0											



분야·부문·정책·단위·세부사업	국가 계획	투자심 사	지방 채	BTL	의무지출			자원	총사업비	기투자	연 도 별 투 자 계 획						향 후
					법 정	보 조	이 자				소 계	2017	2018	2019	2020	2021	
실치분보상금	Y 농림축산 식품부	N	N	N	N	N	N	계	0	22,500	4,500	4,500	4,500	4,500	4,500	0	
								의	0	22,500	4,500	4,500	4,500	4,500	4,500	0	
								국고보조금	0	20,000	4,000	4,000	4,000	4,000	4,000	4,000	0
								시도비	0	2,500	500	500	500	500	500	500	0
								(민자등)	0	2,500	500	500	500	500	500	500	0
								계	0	7,880	1,576	1,576	1,576	1,576	1,576	1,576	0
								의	0	7,880	1,576	1,576	1,576	1,576	1,576	1,576	0
								기금보조금	0	4,728	946	946	946	946	946	946	0
								시도비	0	3,152	630	630	630	630	630	630	0
								계	0	6,048	1,210	1,210	1,210	1,210	1,210	1,210	0
공동방재단 운영	Y 농림축산 식품부	N	N	N	N	N	N	계	0	6,048	1,210	1,210	1,210	1,210	1,210	0	
								의	0	6,048	1,210	1,210	1,210	1,210	1,210	1,210	0
								기금보조금	0	4,652	930	930	930	930	930	930	0
								시도비	0	1,396	279	279	279	279	279	279	0
								(민자등)	0	3,256	651	651	651	651	651	651	0
								계	0	20,930	4,062	4,123	4,185	4,248	4,312	4,312	0
								의	0	20,930	4,062	4,123	4,185	4,248	4,312	4,312	0
								국고보조금	0	16,100	3,125	3,172	3,219	3,268	3,317	3,317	0
								시도비	0	4,830	937	952	966	980	985	985	0
								계	0	4,830	937	952	966	980	985	985	0
농촌생활 환경정비	Y 환경부	N	N	N	N	N	N	계	0	20,930	4,062	4,123	4,185	4,248	4,312	0	
								의	0	20,930	4,062	4,123	4,185	4,248	4,312	4,312	0
슬레이트 처리지원	Y 환경부	N	N	N	N	N	N	계	0	16,100	3,125	3,172	3,219	3,268	3,317	0	
								의	0	16,100	3,125	3,172	3,219	3,268	3,317	3,317	0

분야·부문·정책·단위·세부사업	국가 계획	투자심 사	지방 채	BTL	의무지출			자원	총사업비	기투자	연 도 별 투 자 계 획						향 후			
					법 정	보 조	이 자				소 계	2017	2018	2019	2020	2021				
첨단 농업기술 개발 및 보급																				
친환경 농업기술 개발																				
친환경농업연구센터 건립지 원	Y 농림축산 식품부	Y	N	N				계	7,600	6,000	1,600	1,600	0	0	0	0	0	0	0	0
친환경 고품질 안전 농축산물 생산 기술 보급								재 기금보조금	7,600	6,000	1,600	1,600	0	0	0	0	0	0	0	0
고품질 식량작물 생산보급		N	N	N				계	34,259	0	34,259	6,754	6,802	6,856	6,901	6,946	6,946	0	0	0
농업 신기술 시범	Y 농촌진흥 청	N	N	N				재 시도비	4,793	0	4,793	949	954	959	963	968	968	0	0	0
농작물 병해충 방제비 지원	Y 농촌진흥 청	N	N	N				국고보조금	4,793	0	4,793	949	954	959	963	968	968	0	0	0
농작물 병해충 방제비 지원	Y 농촌진흥 청	N	N	N				국고보조금	6,571	0	6,571	1,301	1,308	1,314	1,321	1,327	1,327	0	0	0
								계	19,170	0	19,170	3,800	3,820	3,840	3,850	3,860	3,860	0	0	0
								의 무	19,170	0	19,170	3,800	3,820	3,840	3,850	3,860	3,860	0	0	0
								계	4,163	0	4,163	800	816	832	849	866	866	0	0	0
								의 무	4,163	0	4,163	800	816	832	849	866	866	0	0	0
								국고보조금	4,163	0	4,163	800	816	832	849	866	866	0	0	0
								(민자 등)	4,163	0	4,163	800	816	832	849	866	866	0	0	0
								(민자 등)	4,163	0	4,163	800	816	832	849	866	866	0	0	0

분야·부문·정책·단위·세부사업	국가 계획	투자심 사	지방 채	BTL	의무지출			자원	총사업비	기투자	연 도 별 투 자 계 획						향 후
					법 정	보 조	이 자				소 계	2017	2018	2019	2020	2021	
최고품질 원예특작생산 기술 보급								계	0	0	906	910	920	930	940	0	
		N	N	N			무	4,606	0	0	906	910	920	930	940	0	
							시 도 비	4,606	0	0	906	910	920	930	940	0	
							(민 자 등)	8,182	0	0	1,572	1,604	1,636	1,669	1,702	0	
농업기술보급 및 전문농업인 육성								계	0	0	17,002	17,038	17,286	17,435	17,716	0	
								86,478	0	0	17,002	17,038	17,286	17,435	17,716	0	
								47,547	0	0	9,213	9,319	9,497	9,655	9,863	0	
								9,102	0	0	1,772	1,780	1,800	1,850	1,900	0	
농촌지도 기능강화 및 전문농업인 육성								계	0	0	1,772	1,780	1,800	1,850	1,900	0	
		N	N	N			재	9,102	0	0	1,772	1,780	1,800	1,850	1,900	0	
							시 도 비	9,102	0	0	1,772	1,780	1,800	1,850	1,900	0	
							(민 자 등)	8,119	0	0	1,519	1,600	1,650	1,650	1,700	0	
농업인 학습단체 육성								계	0	0	386	394	402	410	418	0	
		N	N	N			재	8,119	0	0	1,519	1,600	1,650	1,650	1,700	0	
							시 도 비	8,119	0	0	1,519	1,600	1,650	1,650	1,700	0	
							(민 자 등)	2,010	0	0	386	394	402	410	418	0	
농업인 학습단체 교육운영 (시군)								계	0	0	2,010	2,010	2,010	2,010	2,010	0	
		N	N	N			무	2,010	0	0	386	394	402	410	418	0	
							국 고 보 조 금	2,010	0	0	386	394	402	410	418	0	
							(민 자 등)	2,010	0	0	386	394	402	410	418	0	
지역 활력화 작목 기반조성 (시군자본)								계	0	0	15,725	3,145	3,145	3,145	3,145	0	
		N	N	N			무	15,725	0	0	3,145	3,145	3,145	3,145	3,145	0	
							자 특 보 조 금	15,725	0	0	3,145	3,145	3,145	3,145	3,145	0	
							(민 자 등)	15,725	0	0	3,145	3,145	3,145	3,145	3,145	0	

분야·부문·정책·단위·세부사업	국가 계획	투자심 사	지방 채	BTL	의무지출			기투자	연 도 별 투 자 계 획						향 후	
					법 정	보 조	이 자		총사업비	소 계	2017	2018	2019	2020		2021
농업기술원 농촌지도 기반조 성(시군자본)	Y 농촌진흥 청	N	N	N	N	Y	N	0	12,590	12,590	2,390	2,400	2,500	2,600	2,700	0
									의 무	12,590	2,390	2,400	2,500	2,600	2,700	0
									지 특 보 조 금	12,590	2,390	2,400	2,500	2,600	2,700	0
									(민 자 등)	22,518	4,504	4,504	4,504	4,504	4,504	0
농촌생활 자원개발 지원							0	23,964	23,964	4,885	4,771	4,797	4,742	4,768	0	
								계	1,907	367	370	380	390	400	0	
								재 량	1,907	367	370	380	390	400	0	
								시 도 비	1,907	367	370	380	390	400	0	
농촌활용 6차산업화	Y 농촌진흥 청	N	N	N	N	Y	0	3,242	3,242	623	635	648	661	674	0	
								계	2,602	500	510	520	531	541	0	
								의 무	2,602	500	510	520	531	541	0	
								지 특 보 조 금	2,602	500	510	520	531	541	0	
6차산업 수익모델 시범(시 군)	Y 농촌진흥 청	N	N	N	N	Y	0	2,602	2,602	500	510	520	531	541	0	
								계	2,602	500	510	520	531	541	0	
								의 무	2,602	500	510	520	531	541	0	
								지 특 보 조 금	2,602	500	510	520	531	541	0	
지역농업 특성화 지원	Y 농촌진흥 청	N	N	N	N	Y	0	4,800	4,800	960	960	960	960	960	0	
								계	4,800	960	960	960	960	960	0	
								의 무	4,800	960	960	960	960	960	0	
								지 특 보 조 금	4,800	960	960	960	960	960	0	
지역농업 특성화 지원	Y 농촌진흥 청	N	N	N	N	Y	0	6,198	6,198	1,215	1,227	1,239	1,252	1,264	0	
								계	8,250	1,650	1,650	1,650	1,650	1,650	0	
								의 무	8,250	1,650	1,650	1,650	1,650	1,650	0	
								지 특 보 조 금	8,250	1,650	1,650	1,650	1,650	1,650	0	
농식품가공체험기술보급(지 특-시군)	Y 농촌진흥 청	N	N	N	N	Y	0	8,250	8,250	1,650	1,650	1,650	1,650	1,650	0	
								계	8,250	1,650	1,650	1,650	1,650	1,650	0	
								의 무	8,250	1,650	1,650	1,650	1,650	1,650	0	
								지 특 보 조 금	8,250	1,650	1,650	1,650	1,650	1,650	0	

분야·부문·정책·단위·세부사업	국가 계획	투자심 사	지방 채	BTL	의무지출			자원	총사업비	기투자	연 도 별 투 자 계 획						향 후	
					법 정	보 조	이 자				소 계	2017	2018	2019	2020	2021		
								(민자 등)	8,250	0	8,250	1,650	1,650	1,650	1,650	1,650	1,650	0
농업인 및 농산업기계교육									14,968	0	14,968	2,905	2,948	2,992	3,038	3,085	3,085	0
								계	5,100	0	5,100	961	989	1,019	1,050	1,081	1,081	0
	Y	N	N	N	N	N	N	의 구	5,100	0	5,100	961	989	1,019	1,050	1,081	1,081	0
								국고보조금	3,476	0	3,476	655	674	695	715	737	737	0
								시도비	1,624	0	1,624	306	315	325	334	344	344	0
가축방역 및 축산물 안전관리									14,751	0	14,751	1,441	5,446	5,950	955	960	960	0
									10,000	0	10,000	500	4,500	5,000	0	0	0	0
가축전염병 방역								계	10,000	0	10,000	500	4,500	5,000	0	0	0	0
	Y	Y	N	N	N	N	N	재 량	10,000	0	10,000	500	4,500	5,000	0	0	0	0
								지 특 보 조 금	5,000	0	5,000	0	2,500	2,500	0	0	0	0
								시 도 비	5,000	0	5,000	500	2,000	2,500	0	0	0	0
해외전염병 관리									4,751	0	4,751	941	946	950	955	960	960	0
								계	4,751	0	4,751	941	946	950	955	960	960	0
	Y	N	N	N	N	N	N	재 량	4,751	0	4,751	941	946	950	955	960	960	0
								국고보조금	2,390	0	2,390	473	476	478	480	483	483	0
								시 도 비	2,361	0	2,361	467	470	472	475	477	477	0
가축방역 및 축산물 안전관리(지소)									5,748	0	5,748	1,138	1,144	1,149	1,155	1,161	1,161	0
가축전염병 방역 및 질병조사(지소)									5,748	0	5,748	1,138	1,144	1,149	1,155	1,161	1,161	0

분야·부문·정책·단위·세부사업	국가 계획	투자심 사	지방 채	BTL	의무지출			자원	총사업비	기투자	연 도 별 투 자 계 획						향 후
					법 정	보 조	이 자				소 계	2017	2018	2019	2020	2021	
분야·부문·정책·단위·세부사업	Y 구제역 및 시 예방약품 구 입 지원(지소)	N	N	N	N	N	N	계	5,748	0	5,748	1,138	1,144	1,149	1,155	1,161	0
								재	5,748	0	5,748	1,138	1,144	1,149	1,155	1,161	0
								국고보조금	3,234	0	3,234	640	644	647	650	653	0
								시도비	2,514	0	2,514	498	500	503	505	508	0
									419,185	0	419,185	80,523	82,505	84,542	84,733	86,882	0
									404,412	0	404,412	76,809	78,791	80,827	82,919	85,067	0
									161,183	0	161,183	30,465	31,325	32,211	33,122	34,060	0
								계	18,648	0	18,648	3,583	3,655	3,728	3,803	3,879	0
								의무	18,648	0	18,648	3,583	3,655	3,728	3,803	3,879	0
								시도비	18,648	0	18,648	3,583	3,655	3,728	3,803	3,879	0
임업·산촌	Y 신림청	Y	N	N	N	N	N	계	93,065	0	93,065	17,529	18,055	18,597	19,155	19,729	0
								의무	93,065	0	93,065	17,529	18,055	18,597	19,155	19,729	0
								국고보조금	71,589	0	71,589	13,484	13,889	14,305	14,734	15,176	0
								시도비	21,477	0	21,477	4,045	4,167	4,292	4,420	4,553	0
								(민자등)	92,043	0	92,043	17,337	17,857	18,392	18,944	19,513	0
								계	26,929	0	26,929	5,072	5,224	5,381	5,542	5,709	0
								의무	26,929	0	26,929	5,072	5,224	5,381	5,542	5,709	0
								국고보조금	18,546	0	18,546	3,493	3,598	3,706	3,817	3,932	0
								시도비	8,383	0	8,383	1,579	1,626	1,675	1,725	1,777	0
								(민자등)	19,436	0	19,436	3,661	3,771	3,884	4,000	4,120	0
임업 경쟁력 강화	Y 신림청	N	N	N	N	N	N	계	5,748	0	5,748	1,138	1,144	1,149	1,155	1,161	0
								재	5,748	0	5,748	1,138	1,144	1,149	1,155	1,161	0
								국고보조금	3,234	0	3,234	640	644	647	650	653	0
								시도비	2,514	0	2,514	498	500	503	505	508	0
									419,185	0	419,185	80,523	82,505	84,542	84,733	86,882	0
									404,412	0	404,412	76,809	78,791	80,827	82,919	85,067	0
									161,183	0	161,183	30,465	31,325	32,211	33,122	34,060	0
								계	18,648	0	18,648	3,583	3,655	3,728	3,803	3,879	0
								의무	18,648	0	18,648	3,583	3,655	3,728	3,803	3,879	0
								시도비	18,648	0	18,648	3,583	3,655	3,728	3,803	3,879	0
사업당 시설	Y 신림청	N	N	N	N	N	N	계	93,065	0	93,065	17,529	18,055	18,597	19,155	19,729	0
								의무	93,065	0	93,065	17,529	18,055	18,597	19,155	19,729	0
								국고보조금	71,589	0	71,589	13,484	13,889	14,305	14,734	15,176	0
								시도비	21,477	0	21,477	4,045	4,167	4,292	4,420	4,553	0
								(민자등)	92,043	0	92,043	17,337	17,857	18,392	18,944	19,513	0
								계	26,929	0	26,929	5,072	5,224	5,381	5,542	5,709	0
								의무	26,929	0	26,929	5,072	5,224	5,381	5,542	5,709	0
								국고보조금	18,546	0	18,546	3,493	3,598	3,706	3,817	3,932	0
								시도비	8,383	0	8,383	1,579	1,626	1,675	1,725	1,777	0
								(민자등)	19,436	0	19,436	3,661	3,771	3,884	4,000	4,120	0
신불진화체계 구축 및 운영 (시군경상)	Y 신림청	N	Y	N	N	N	N	계	93,065	0	93,065	17,529	18,055	18,597	19,155	19,729	0
								의무	93,065	0	93,065	17,529	18,055	18,597	19,155	19,729	0
								국고보조금	71,589	0	71,589	13,484	13,889	14,305	14,734	15,176	0
								시도비	21,477	0	21,477	4,045	4,167	4,292	4,420	4,553	0
								(민자등)	92,043	0	92,043	17,337	17,857	18,392	18,944	19,513	0
								계	26,929	0	26,929	5,072	5,224	5,381	5,542	5,709	0
								의무	26,929	0	26,929	5,072	5,224	5,381	5,542	5,709	0
								국고보조금	18,546	0	18,546	3,493	3,598	3,706	3,817	3,932	0
								시도비	8,383	0	8,383	1,579	1,626	1,675	1,725	1,777	0
								(민자등)	19,436	0	19,436	3,661	3,771	3,884	4,000	4,120	0

분야·부문·정책·단위·세부사업	국가 계획	투자심 사	지방 채	BTL	의무지출			자원	총사업비	기투자	연 도 별 투 자 계 획						향 후
					법 정	보 조	이 자				소 계	2017	2018	2019	2020	2021	
산업진흥·정책·단위·세부사업  산업진흥체계 구축 및 운영 (시군자본)							계	4,541	0	4,541	855	881	907	935	963	0	
							의 무	4,541	0	4,541	855	881	907	935	963	0	
		N					국고보조금	3,132	0	3,132	590	608	626	645	664	0	
							시도비	1,409	0	1,409	265	273	282	290	299	0	
							(민자등)	3,289	0	3,289	619	638	657	677	697	0	
							계	4,863	0	4,863	916	943	972	1,001	1,031	0	
							의 무	4,863	0	4,863	916	943	972	1,001	1,031	0	
			N				국고보조금	3,802	0	3,802	716	738	760	783	806	0	
							시도비	1,060	0	1,060	200	206	212	218	225	0	
							(민자등)	2,474	0	2,474	466	480	494	509	524	0	
소나무재선충병 방제							계	7,642	0	7,642	1,439	1,483	1,527	1,573	1,620	0	
							의 무	7,642	0	7,642	1,439	1,483	1,527	1,573	1,620	0	
		N					국고보조금	6,346	0	6,346	1,195	1,231	1,268	1,306	1,345	0	
								164,856	0	164,856	31,478	32,206	32,953	33,718	34,501	0	
							계	7,867	0	7,867	1,542	1,558	1,573	1,589	1,605	0	
							의 무	7,867	0	7,867	1,542	1,558	1,573	1,589	1,605	0	
			N				시도비	7,867	0	7,867	1,542	1,558	1,573	1,589	1,605	0	
							(민자등)	43,336	0	43,336	8,496	8,581	8,666	8,753	8,841	0	

분야·부문·정책·단위·세부사업	국가 계획	투자심 사	지방 채	BTL	의무지출			자원	총사업비	기투자	연 도 별 투 자 계 획						향 후
					법 정	보 조	이 자				소 계	2017	2018	2019	2020	2021	
조림							계	69,383	0	69,383	13,174	13,516	13,867	14,228	14,598	0	
							의 무	69,383	0	69,383	13,174	13,516	13,867	14,228	14,598	0	
		N					국고보조금	57,824	0	57,824	10,996	11,273	11,557	11,849	12,148	0	
							시도비 (민자등)	11,559	0	11,559	2,177	2,243	2,310	2,379	2,451	0	
정책숲가꾸기							계	12,081	0	12,081	2,276	2,344	2,414	2,486	2,561	0	
							의 무	12,081	0	12,081	2,276	2,344	2,414	2,486	2,561	0	
		N					국고보조금	9,356	0	9,356	1,763	1,815	1,870	1,926	1,983	0	
							시도비 (민자등)	2,725	0	2,725	514	529	545	561	577	0	
고향마을 숲 가꾸기 지원							계	6,206	0	6,206	1,169	1,204	1,240	1,277	1,316	0	
							재 량	7,104	0	7,104	1,338	1,378	1,419	1,462	1,506	0	
		N					시도비 (민자등)	7,104	0	7,104	1,338	1,378	1,419	1,462	1,506	0	
							계	38,552	0	38,552	7,408	7,556	7,707	7,861	8,019	0	
신림적물생산단지							의 무	38,552	0	38,552	7,408	7,556	7,707	7,861	8,019	0	
		N					국고보조금	33,981	0	33,981	6,530	6,660	6,793	6,929	7,068	0	
							시도비 (민자등)	4,571	0	4,571	878	896	914	932	951	0	
							계	543,176	0	543,176	104,376	106,463	108,593	110,764	112,980	0	



분야·부문·정책·단위·세부사업	국가 계획	투자심 사	지방 채	BTL	의무지출			자원	총사업비	기투자	연 도 별 투 자 계 획						향 후
					법 정	보 조	이 자				소 계	2017	2018	2019	2020	2021	
임산물유통기반조성							계	14,988	0	14,988	2,880	2,938	2,996	3,056	3,117	0	
							의 무	14,988	0	14,988	2,880	2,938	2,996	3,056	3,117	0	
		N		N			국고보조금	11,501	0	11,501	2,210	2,254	2,299	2,345	2,392	0	
							시도비	3,487	0	3,487	670	683	697	711	725	0	
							(민자등)	19,879	0	19,879	3,820	3,896	3,974	4,054	4,135	0	
							계	11,714	0	11,714	2,251	2,296	2,342	2,389	2,437	0	
공공신림가꾸기							의 무	11,714	0	11,714	2,251	2,296	2,342	2,389	2,437	0	
		N		N			국고보조금	9,107	0	9,107	1,750	1,785	1,821	1,857	1,894	0	
							시도비	2,607	0	2,607	501	511	521	532	542	0	
							(민자등)	6,084	0	6,084	1,169	1,192	1,216	1,241	1,265	0	
							계	78,373	0	78,373	14,866	15,259	15,663	16,079	16,506	0	
							의 무	16,724	0	16,724	3,150	3,245	3,342	3,442	3,545	0	
지자체자연휴양림							계	16,724	0	16,724	3,150	3,245	3,342	3,442	3,545	0	
							의 무	16,724	0	16,724	3,150	3,245	3,342	3,442	3,545	0	
							지특보조금	11,149	0	11,149	2,100	2,163	2,228	2,295	2,364	0	
		Y		N			시도비	5,575	0	5,575	1,050	1,082	1,114	1,147	1,182	0	
							(민자등)	5,575	0	5,575	1,050	1,082	1,114	1,147	1,182	0	
							계	22,840	0	22,840	4,302	4,431	4,564	4,701	4,842	0	
지자체 도시숲, 명상숲, 진 통마을숲 등 조성사업							의 무	22,840	0	22,840	4,302	4,431	4,564	4,701	4,842	0	
							지특보조금	19,033	0	19,033	3,585	3,693	3,803	3,917	4,035	0	
		Y		N			시도비	3,807	0	3,807	717	739	761	783	807	0	
							의 무	22,840	0	22,840	4,302	4,431	4,564	4,701	4,842	0	
							(민자등)	5,575	0	5,575	1,050	1,082	1,114	1,147	1,182	0	
							계	22,840	0	22,840	4,302	4,431	4,564	4,701	4,842	0	

분야·부문·정책·단위·세부사업	국가 계획	투자심 사	지방 채	BTL	의무지출			자원	총사업비	기투자	연 도 별 투 자 계 획						향 후
					법 정	보 조	이 자				소 계	2017	2018	2019	2020	2021	
							(민자 등)	15,227	0		2,868	2,954	3,043	3,134	3,228	0	
	Y	Y	N	N		N	계	5,724	0		1,100	1,122	1,144	1,167	1,191	0	
	Y	Y	N	N		N	의	5,724	0		1,100	1,122	1,144	1,167	1,191	0	
	Y	Y	N	N		N	시 도 비	5,724	0		1,100	1,122	1,144	1,167	1,191	0	
							(민자 등)	13,223	0		2,541	2,592	2,644	2,697	2,750	0	
							계	10,032	0		1,967	1,986	2,006	2,026	2,047	0	
		Y	N	N		N	의	10,032	0		1,967	1,986	2,006	2,026	2,047	0	
							시 도 비	10,032	0		1,967	1,986	2,006	2,026	2,047	0	
							(민자 등)	23,315	0		4,571	4,616	4,662	4,709	4,756	0	
							계	4,486	0		845	870	896	923	951	0	
							의	4,486	0		845	870	896	923	951	0	
	Y	N	N	N		N	지 특 보 조 금	3,451	0		650	670	690	710	732	0	
							시 도 비	1,035	0		195	201	207	213	219	0	
							(민자 등)	2,416	0		455	469	483	497	512	0	
							계	7,677	0		1,446	1,489	1,534	1,580	1,627	0	
		N	N	N		N	의	7,677	0		1,446	1,489	1,534	1,580	1,627	0	
							지 특 보 조 금	6,398	0		1,205	1,241	1,278	1,317	1,356	0	
							시 도 비	1,280	0		241	248	256	263	271	0	
							(민자 등)	5,118	0		964	993	1,023	1,053	1,085	0	

분야·부문·정책·단위·세부사업	국가 계획	투자심 사	지방 채	BTL	의무지출			자원	총사업비	기투자	연 도 별 투 자 계 획						합 후
					법 정	보 조	이 자				소 계	2017	2018	2019	2020	2021	
신림환경기능증진자금지원							계	9,503	0	9,503	1,790	1,844	1,899	1,956	2,015	0	
		N					의 무	9,503	0	9,503	1,790	1,844	1,899	1,956	2,015	0	
							기 금 보 조 금	9,503	0	9,503	1,790	1,844	1,899	1,956	2,015	0	
							(민 자 등)	2,309	0	2,309	435	448	461	475	490	0	
								14,773	0	14,773	3,715	3,715	3,715	1,815	1,815	0	
수목원운영							계	5,700	0	5,700	1,900	1,900	1,900	0	0	0	
							의 무	5,700	0	5,700	1,900	1,900	1,900	0	0	0	
							지 특 보 조 금	2,850	0	2,850	950	950	950	0	0	0	
							시 도 비	2,850	0	2,850	950	950	950	0	0	0	
								9,073	0	9,073	1,815	1,815	1,815	1,815	1,815	0	
임도시설							계	9,073	0	9,073	1,815	1,815	1,815	1,815	1,815	0	
							의 무	9,073	0	9,073	1,815	1,815	1,815	1,815	1,815	0	
							지 특 보 조 금	6,351	0	6,351	1,270	1,270	1,270	1,270	1,270	0	
							시 도 비	2,722	0	2,722	544	544	544	544	544	0	
								977,607	523,057	444,021	87,172	88,933	86,198	88,542	93,175	10,530	
해양수산·어촌								42,245	1,000	41,245	8,051	8,154	8,249	8,346	8,445	0	
								7,964	0	7,964	1,500	1,545	1,591	1,639	1,688	0	

분야·부문·정책·단위·세부사업	국가 계획	투자심 사	지방 채	BTL	의무지출			자원	총사업비	기투자	연 도 별 투 자 계 획						향 후
					법 정	보 조	이 자				소 계	2017	2018	2019	2020	2021	
해양산업 기반구축							계	7,964	0	7,964	1,500	1,545	1,591	1,639	1,688	0	
		N				N	재	7,964	0	7,964	1,500	1,545	1,591	1,639	1,688	0	
							국고보조금	2,655	0	2,655	500	515	530	546	563	0	
							시도비	5,309	0	5,309	1,000	1,030	1,061	1,093	1,126	0	
								11,768	0	11,768	2,334	2,344	2,354	2,364	2,374	0	
해양레저 기반 구축																	
해양관광자원시설지원							계	8,738	0	8,738	1,748	1,748	1,748	1,748	1,748	0	
							의	8,738	0	8,738	1,748	1,748	1,748	1,748	1,748	0	
							지역보조금	8,625	0	8,625	1,725	1,725	1,725	1,725	1,725	0	
							시도비	113	0	113	23	23	23	23	23	0	
							(민자 등)	8,513	0	8,513	1,703	1,703	1,703	1,703	1,703	0	
해양환경 보존							13,214	1,000	12,214	2,357	2,406	2,444	2,483	2,523	0		
해양쓰레기 관리							계	5,329	0	5,329	1,024	1,044	1,065	1,087	1,108	0	
							의	5,329	0	5,329	1,024	1,044	1,065	1,087	1,108	0	
							국고보조금	520	0	520	100	102	104	106	108	0	
해양쓰레기 관리							지역보조금	2,935	0	2,935	564	575	587	599	610	0	
							시도비	1,873	0	1,873	360	367	375	382	390	0	
							(민자 등)	6,005	0	6,005	1,154	1,177	1,201	1,225	1,249	0	

분야·부문·정책·단위·세부사업	국가 계획	투자심 사	지방 채	BTL	의무지출			자원	총사업비	기투자	연 도 별 투 자 계 획						향 후
					법 정	보 조	이 자				소 계	2017	2018	2019	2020	2021	
갯벌생태계복원	Y 해양수산 부	N	N	N	N	Y	N	464	0	1,000	5,204	1,010	1,032	1,043	1,054	1,065	0
											5,204	1,010	1,032	1,043	1,054	1,065	0
											4,740	920	940	950	960	970	0
해양관광자원시설 지원	Y 해양수산 부	Y	N	N	N	Y	N	464	0	1,000	4,250	830	840	850	860	870	0
											4,250	830	840	850	860	870	0
											9,300	1,860	1,860	1,860	1,860	1,860	0
인형항 해양관광 자원개발	Y 해양수산 부	Y	N	N	N	Y	N	1,710	0	9,300	1,710	342	342	342	342	342	0
											1,710	342	342	342	342	342	0
											7,590	1,518	1,518	1,518	1,518	1,518	0
인형항 해양관광 자원개발	Y 해양수산 부	Y	N	N	N	Y	N	8,135	0	9,300	8,135	1,627	1,627	1,627	1,627	1,627	0
											8,135	1,627	1,627	1,627	1,627	1,627	0
											153,849	12,605	15,335	16,509	18,584	10,175	0
연안도서 활성화	Y 해양수산 부	N	N	N	N	Y	N	38,707	0	12,507	26,201	3,445	5,873	7,048	9,122	713	0
											26,201	3,445	5,873	7,048	9,122	713	0
											38,707	12,507	15,335	16,509	18,584	10,175	0
연안정비사업 지원	Y 해양수산 부	N	N	N	N	Y	N	5,009	1,435	11,072	22,626	2,932	5,000	6,000	8,086	608	0
											22,626	2,932	5,000	6,000	8,086	608	0
											5,009	1,435	873	1,048	1,036	105	0
도서발전 촉진	Y 해양수산 부	N	N	N	N	Y	N	11,765	3,345	68,134	8,420	1,199	2,063	2,476	2,418	263	0
											8,420	1,199	2,063	2,476	2,418	263	0
											115,141	9,160	9,462	9,462	9,462	9,462	0

분야·부문·정책·단위·세부사업	국가 계획	투자심 사	지방 채	BTL	의무지출			자원	총사업비	기투자	연 도 별 투 자 계 획						합 후
					법 정	보 조	이 자				소 계	2017	2018	2019	2020	2021	
기초생활기반확충, 주민소득 증대, 지역경관개선, 주민역 량강화	Y	N	N	N	Y	N	N	계	105,329	61,764	43,565	8,398	8,792	8,792	8,792	8,792	0
								의 무	105,329	61,764	43,565	8,398	8,792	8,792	8,792	8,792	0
기초생활기반확충, 주민소득 증대, 지역경관개선, 주민역 량강화	Y	N	N	N	Y	N	N	지 특 보 조 금	88,858	50,968	37,890	7,070	7,705	7,705	7,705	7,705	0
								시 도 비	16,471	10,796	5,675	1,328	1,087	1,087	1,087	1,087	0
								(민 자 등)	21,172	10,797	10,375	3,626	1,687	1,687	1,687	1,688	0
								계	9,813	6,371	3,442	762	670	670	670	670	0
도서개발지원	Y	N	N	N	Y	N	N	의 무	9,813	6,371	3,442	762	670	670	670	670	0
								지 특 보 조 금	8,953	5,511	3,442	762	670	670	670	670	670
수산업 경쟁력 강화								시 도 비	860	860	0	0	0	0	0	0	0
								(민 자 등)	860	860	0	0	0	0	0	0	0
수산업육성 및 개발								계	771,215	441,416	319,270	62,753	60,268	61,001	61,160	74,089	10,530
								의 무	63,019	19,802	32,687	6,447	6,560	6,755	6,365	6,560	10,530
수산물유통시설건립	Y	N	N	N	Y	N	N	계	17,038	0	17,038	3,408	3,408	3,408	3,408	3,408	0
								의 무	17,038	0	17,038	3,408	3,408	3,408	3,408	3,408	0
수산물가공유통시설지원								지 특 보 조 금	14,000	0	14,000	2,800	2,800	2,800	2,800	2,800	0
								시 도 비	3,038	0	3,038	608	608	608	608	608	0
								(민 자 등)	17,963	0	17,963	3,593	3,593	3,593	3,593	3,593	0
								계	1,138	0	1,138	228	228	228	228	228	0
								의 무	1,138	0	1,138	228	228	228	228	228	0
								시 도 비	1,138	0	1,138	228	228	228	228	228	0

분야·부문·정책·단위·세부사업	국가 계획	투자심 사	지방 채	BTL	의무지출			자원	총사업비	기투자	연 도 별 투 자 계 획						합 후
					법 정	보 조	이 자				소 계	2017	2018	2019	2020	2021	
수산물가공유통시설지원	Y 해양수산 부	N	N		N	Y	N	(민자 등)	3,010	0	3,010	602	602	602	602	602	0
								계	1,755	0	1,755	585	585	585	0	0	0
								의 무	1,755	0	1,755	585	585	585	0	0	0
								국고보조금	1,350	0	1,350	450	450	450	0	0	0
								시 도 비	405	0	405	135	135	135	0	0	0
								(민자 등)	2,745	0	2,745	915	915	915	0	0	0
								계	43,089	19,802	12,757	2,227	2,340	2,535	2,730	2,925	10,530
								의 무	43,089	19,802	12,757	2,227	2,340	2,535	2,730	2,925	10,530
								지 특 보 조 금	33,145	15,232	9,813	1,713	1,800	1,950	2,100	2,250	8,100
								시 도 비	9,944	4,570	2,944	514	540	585	630	675	2,430
어업 보호·관리	Y 해양수산 부	N	N		N	Y	N	(민자 등)	67,396	30,971	19,955	3,485	3,660	3,965	4,270	4,575	16,470
								계	44,429	4,270	40,159	12,214	6,922	6,965	7,007	7,051	0
								의 무	17,511	0	17,511	3,249	3,565	3,565	3,565	3,565	0
								국고보조금	15,394	0	15,394	3,249	3,565	3,565	3,565	3,565	0
								시 도 비	2,117	0	2,117	395	430	430	430	430	0
								(민자 등)	1,897	0	1,897	351	386	386	386	386	0
								계	6,076	0	6,076	1,215	1,215	1,215	1,215	1,215	0
								의 무	17,511	0	17,511	3,249	3,565	3,565	3,565	3,565	0
								국고보조금	15,394	0	15,394	2,854	3,135	3,135	3,135	3,135	0
								연근해어선감축(지자체)	Y 해양수산 부	N	N		N	Y	N	계	2,117
(민자 등)	1,897	0	1,897	351	386	386	386									386	0
지열관리어업 육성사업비	Y 해양수산 부	N	N		N	Y	N	계	6,076	0	6,076	1,215	1,215	1,215	1,215	1,215	0
								(민자 등)	1,897	0	1,897	351	386	386	386	386	0

분야·부문·정책·단위·세부사업	국가 계획	투자심 사	지방 채	BTL	의무지출			자원	총사업비	기투자	연 도 별 투 자 계 획						향 후								
					법 정	보 조	이 자				소 계	2017	2018	2019	2020	2021									
자원관리어업 육성사업비	Y 해양수산 부	N	N		N	N	N	무	6,076	0	6,076	1,215	1,215	1,215	1,215	1,215	0								
								국고보조금	4,900	0	4,900	980	980	980	980	980	980	0							
								시도비	1,176	0	1,176	235	235	235	235	235	235	0							
								(민자등)	3,724	0	3,724	745	745	745	745	745	745	0							
								계	3,123	0	3,123	536	628	641	653	665	665	0							
								무	3,123	0	3,123	536	628	641	653	665	665	0							
								시도비	3,123	0	3,123	536	628	641	653	665	665	0							
								(민자등)	17,794	0	17,794	3,191	3,547	3,616	3,686	3,755	3,755	0							
								계	10,000	4,270	5,730	5,730	0	0	0	0	0	0							
								재량	10,000	4,270	5,730	5,730	0	0	0	0	0	0							
어업지도선 건조	Y	Y	N	N	N	N	N	시도비	10,000	4,270	5,730	5,730	5,730	5,730	5,730	5,730	0	0							
								계	2,434	0	2,434	468	477	487	496	505	505	0							
								무	2,434	0	2,434	468	477	487	496	505	505	0							
								국고보조금	1,872	0	1,872	360	367	374	382	389	389	0							
								시도비	562	0	562	108	110	112	114	117	117	0							
								(민자등)	3,806	0	3,806	732	747	761	776	791	791	0							
								계	5,286	0	5,286	1,016	1,036	1,057	1,078	1,099	1,099	0							
								무	5,286	0	5,286	1,016	1,036	1,057	1,078	1,099	1,099	0							
								생분해성어구보급	Y	N	N	N	N	N	N	5,286	0	5,286	1,016	1,036	1,057	1,078	1,099	1,099	0



분야·부문·정책·단위·세부사업	국가 계획	투자심 사	지방 채	BTL	의무지출			기투자	연 도 별 투 자 계 획						향 후	
					법 정	보 조	이 자		총사업비	소 계	2017	2018	2019	2020		2021
생분해성어구보급	Y	N	N					0	4,684	900	918	936	955	974	0	
								0	602	116	118	120	123	125	0	
								0	1,405	270	275	281	287	292	0	
수신자원 보호·육성								176,945	324,186	28,488	28,957	29,437	29,928	30,431	0	
								0	10,363	1,991	2,031	2,072	2,113	2,156	0	
								0	10,363	1,991	2,031	2,072	2,113	2,156	0	
해면양식기반조성		N	N					0	10,363	1,991	2,031	2,072	2,113	2,156	0	
								0	10,363	1,991	2,031	2,072	2,113	2,156	0	
								0	10,363	1,991	2,031	2,072	2,113	2,156	0	
인공어초사업	Y	N	N					0	32,534	6,252	6,377	6,504	6,634	6,767	0	
								0	24,674	4,648	4,787	4,931	5,078	5,231	0	
								0	24,674	4,648	4,787	4,931	5,078	5,231	0	
인공어초사업	Y	N	N					0	21,491	4,048	4,169	4,295	4,423	4,556	0	
								0	3,183	600	617	636	655	675	0	
								0	2,190	413	425	438	451	464	0	
수신종묘관리								0	10,577	2,033	2,073	2,115	2,157	2,200	0	
								0	10,577	2,033	2,073	2,115	2,157	2,200	0	
								0	9,315	1,790	1,826	1,862	1,900	1,938	0	
							0	1,262	243	247	252	257	262	0		
							0	1,067	205	209	213	218	222	0		

분야·부문·정책·단위·세부사업	국가 계획	투자심 사	지방 채	BTL	의무지출			자원	총사업비	기투자	연 도 별 투 자 계 획						향 후							
					법 정	보 조	이 자				소 계	2017	2018	2019	2020	2021								
양식어장 관리(시군경상)	Y 해양수산 부	N	N	N		N	Y	N	6,171	0	6,171	1,186	1,210	1,234	1,258	1,284	0							
																		의	무	1,186	1,210	1,234	1,258	1,284
																		지 특 보 조 금	1,143	1,166	1,189	1,213	1,237	
유류피해지역 어장환경개선 사업	Y 해양수산 부	N	N		N	Y	N	1,264	214,445	176,945	214,445	243	248	253	258	263	0							
																		( 민 자 등 )	243	248	253	258	263	
																		계	7,500	7,500	7,500	7,500	7,500	
친환경에너지보급(히트펌프)	Y 해양수산 부	N	N		N	Y	N	18,879	18,879	0	18,879	3,628	3,700	3,774	3,850	3,927	0							
																		의	무	3,628	3,700	3,774	3,850	3,927
																		국 고 보 조 금	7,500	7,500	7,500	7,500	7,500	
친환경에너지보급(히트펌프)	Y 해양수산 부	N	N		N	Y	N	17,699	17,699	0	17,699	3,401	3,469	3,538	3,609	3,681	0							
																		의	무	3,401	3,469	3,538	3,609	3,681
																		시 도 비	227	231	236	241	245	
점단친환경양식시스템 지원	Y 해양수산 부	N	N		N	Y	N	10,619	10,619	0	10,619	2,041	2,081	2,123	2,166	2,209	0							
																		( 민 자 등 )	2,041	2,081	2,123	2,166	2,209	
																		계	5,400	5,508	5,618	5,731	5,845	
점단친환경양식시스템 지원	Y 해양수산 부	N	N		N	Y	N	28,102	28,102	0	28,102	5,400	5,508	5,618	5,731	5,845	0							
																		의	무	5,400	5,508	5,618	5,731	5,845
																		국 고 보 조 금	4,050	4,131	4,214	4,298	4,384	
								7,025	7,025	0	7,025	1,350	1,377	1,405	1,433	1,461	0							
																		시 도 비	1,350	1,377	1,405	1,433	1,461	
																		( 민 자 등 )	8,100	8,262	8,427	8,596	8,768	

분야·부문·정책·단위·세부사업	국가 계획	투자심 사	지방 채	BTL	의무지출			자원	총사업비	기투자	연 도 별 투 자 계 획						향 후	
					법 정	보 조	이 자				소 계	2017	2018	2019	2020	2021		
연안바다목장조성사업(국가 직접지원)	Y 해양수산 부	N	N	N		N	Y	N	계	0	5,464	1,050	1,071	1,092	1,114	1,137	0	
									의 무	0	5,464	1,050	1,071	1,092	1,114	1,137	0	
									시 도 비	0	5,464	1,050	1,071	1,092	1,114	1,137	0	
									(민 자 등)	0	12,750	2,450	2,499	2,549	2,600	2,652	0	
어촌·어항 개발	Y 해양수산 부								계	240,399	339,582	15,604	17,829	17,844	17,859	30,047	0	
									의 무	229,169	314,531	13,190	15,000	15,000	15,000	15,000	27,172	0
									시 도 비	229,169	314,531	13,190	15,000	15,000	15,000	15,000	27,172	0
									지 특 보 조 금	183,335	251,625	10,552	12,000	12,000	12,000	12,000	21,738	0
지자체관리(지방) 어항건설 (시설비)	Y 해양수산 부	Y	N	N		N	Y		계	45,834	62,906	2,638	3,000	3,000	3,000	5,434	0	
									의 무	10,255	14,355	500	900	900	900	900	900	0
									시 도 비	10,255	14,355	500	900	900	900	900	900	0
									지 특 보 조 금	23,324	33,600	1,638	2,100	2,100	2,100	2,100	2,100	0
지자체관리(지방) 어항건설 (설시설계)	Y 해양수산 부	N	N	N		N	Y		계	0	4,193	839	839	839	839	839	0	
									의 무	0	4,193	839	839	839	839	839	839	0
									시 도 비	0	4,193	839	839	839	839	839	839	0
									지 특 보 조 금	0	3,900	780	780	780	780	780	780	0
북할다가능 부건교시설 설치	Y 해양수산 부	N	N			N	Y		계	0	293	59	59	59	59	59	0	
									의 무	0	293	59	59	59	59	59	59	0
									시 도 비	0	293	59	59	59	59	59	59	0
									(민 자 등)	0	683	137	137	137	137	137	137	0
서해안유류사고지원출괄									계	0	600	600	0	0	0	0	0	
									유류피해 관리	0	600	600	0	0	0	0	0	0

분야·부문·정책·단위·세부사업	국가 계획	투자심 사	지방 채	BTL	의무지출			자원	총사업비	기투자	연 도 별 투 자 계 획						향 후
					법 정	보 조	이 자				소 계	2017	2018	2019	2020	2021	
서해안유류피해 극복 기념행 사	Y 해양수산 부	Y	N	N	N	Y	N	계	600	0	600	0	0	0	0	0	0
								의 무	600	0	600	0	0	0	0	0	0
								국 고 보 조 금	300	0	300	0	0	0	0	0	0
								시 도 비	300	0	300	0	0	0	0	0	0
멀거리, 풀거리, 줄길거리 넘쳐나는 해양환경 조성								7,500	0	7,500	0	4,750	0	0	0	0	0
								7,500	0	7,500	0	4,750	0	0	0	0	0
시험연구 업무 안정적 지원								7,500	0	7,500	0	4,750	0	0	0	0	0
								계	7,500	0	7,500	0	4,750	0	0	0	0
								의 무	7,500	0	7,500	0	4,750	0	0	0	0
								국 고 보 조 금	3,750	0	3,750	0	2,375	0	0	0	0
양식기술기반구축		Y	N	N	N	Y		3,750	0	3,750	0	2,375	0	0	0	0	0
								3,750	0	3,750	0	2,375	0	0	0	0	0
산업·중소기업								725,659	24,219	701,440	176,878	167,383	150,801	104,046	102,332	0	
								145,235	0	145,235	34,919	27,570	27,579	27,578	27,589	0	
산업금융지원								80,455	0	80,455	21,919	14,590	14,619	14,648	14,679	0	
								80,455	0	80,455	21,919	14,590	14,619	14,648	14,679	0	
기업 경쟁력 강화 지원								73,070	0	73,070	20,500	13,143	13,143	13,143	13,143	0	
								73,070	0	73,070	20,500	13,143	13,143	13,143	13,143	0	
내실 있는 기업 지원		N	N	N	N	Y		57,160	0	57,160	15,000	10,540	10,540	10,540	10,540	0	
								지 특 보 조 금	57,160	0	57,160	15,000	10,540	10,540	10,540	10,540	0
								시 도 비	15,910	0	15,910	5,500	2,603	2,603	2,603	2,603	0
								(민 자 등)	28,724	0	28,724	12,833	3,973	3,973	3,973	3,973	0

분야·부문·정책·단위·세부사업	국가 계획	투자심 사	지방 채	BTL	의무지출			자원	총사업비	기투자	연 도 별 투 자 계 획						향 후
					법 정	보 조	이 자				소 계	2017	2018	2019	2020	2021	
지역투자촉진(비수도권)							계	7,385	0	7,385	1,419	1,447	1,476	1,506	1,536	0	
		N	N				재	7,385	0	7,385	1,419	1,447	1,476	1,506	1,536	0	
							시 도 비	7,385	0	7,385	1,419	1,447	1,476	1,506	1,536	0	
중소기업 육성								64,780	0	64,780	13,000	12,980	12,960	12,930	12,910	0	
금융 및 기술 지원								50,000	0	50,000	10,000	10,000	10,000	10,000	10,000	0	
중소기업지원금 이자보전							계	50,000	0	50,000	10,000	10,000	10,000	10,000	10,000	0	
		N	N				재	50,000	0	50,000	10,000	10,000	10,000	10,000	10,000	0	
							시 도 비	50,000	0	50,000	10,000	10,000	10,000	10,000	10,000	0	
중소기업육성기금 설치							14,780	0	14,780	3,000	2,980	2,960	2,930	2,910	0		
중소기업육성기금 운용							계	14,780	0	14,780	3,000	2,980	2,960	2,930	2,910	0	
		N	N				의 무	14,780	0	14,780	3,000	2,980	2,960	2,930	2,910	0	
							시 도 비	14,780	0	14,780	3,000	2,980	2,960	2,930	2,910	0	
산업기술지원							89,032	11,289	77,743	17,492	18,108	17,608	13,565	10,970	0		
지역산업 기술개발 및 지원							89,032	11,289	77,743	17,492	18,108	17,608	13,565	10,970	0		
신학연 협력 기술개발								80,398	4,143	76,255	16,004	18,108	17,608	13,565	10,970	0	
							계	24,590	0	24,590	4,890	4,890	4,890	4,960	4,960	0	
		N	N				의 무	24,590	0	24,590	4,890	4,890	4,890	4,960	4,960	0	
신학연 협력 기술개발사업 (국가직접지원)						국 고 보 조 금	16,300	0	16,300	3,260	3,260	3,260	3,260	3,260	0		
						시 도 비	8,290	0	8,290	1,630	1,630	1,630	1,700	1,700	0		

분야·부문·정책·단위·세부사업	국가 계획	투자심 사	지방 채	BTL	의무지출			자원	총사업비	기투자	연 도 별 투 자 계 획						향 후
					법 정	보 조	이 자				소 계	2017	2018	2019	2020	2021	
지역지식재산 창출지원사업 (국가직접지원)	계						7,343	4,143	3,200	800	800	800	800	0	0		
	의 시 도 비	N	N				7,343	4,143	3,200	800	800	800	800	0	0		
충남 당진 신항융합지구 조 성사업(국가직접지원)	계						8,000	0	8,000	2,000	2,000	2,000	2,000	0	0		
	의 시 도 비	Y	N				8,000	0	8,000	2,000	2,000	2,000	2,000	0	0		
경제협력관산업육성(국가직 접지원)	계						21,296	0	21,296	3,896	4,000	4,200	4,500	4,700	0		
	의 시 도 비	N	N				21,296	0	21,296	3,896	4,000	4,200	4,500	4,700	0		
풀뿌리기업육성사업(국가직 접지원)	계						5,169	0	5,169	1,658	1,658	1,658	95	100	0		
	의 국 고 보 조 금 시 도 비	N	N				5,169	0	5,169	1,658	1,658	1,658	95	100	0		
풀뿌리기업육성사업(국가직 접지원)	계						4,704	0	4,704	1,568	1,568	1,568	0	0	0		
	의 시 도 비	N	N				4,704	0	4,704	1,568	1,568	1,568	0	0	0		
이차전지관리시스템(BMS) 산 업육성 기반구축사업(국가직 접지원)	계						14,000	0	14,000	2,760	4,760	4,060	1,210	1,210	0		
	의 국 고 보 조 금 시 도 비	Y	N				14,000	0	14,000	2,760	4,760	4,060	1,210	1,210	0		
스파 산업 육성	계						4,000	0	4,000	1,260	760	760	610	610	0		
	의 시 도 비						4,000	0	4,000	1,260	760	760	610	610	0		
							8,634	7,147	1,488	1,488	0	0	0	0	0		

분야·부문·정책·단위·세부사업	국가 계획	투자심 사	지방 채	BTL	의무지출			자원	총사업비	기투자	연 도 별 투 자 계 획						향 후
					법 정	보 조	이 자				소 계	2017	2018	2019	2020	2021	
벤처스파 임상지원센터 건축사업(국가직접지원)							계	8,634	7,147	1,488	1,488	0	0	0	0	0	
							의 무	8,634	7,147	1,488	1,488	0	0	0	0	0	
		Y	N				국고보조금	5,134	5,134	0	0	0	0	0	0	0	
							시도비	3,500	2,013	1,488	1,488	0	0	0	0	0	
							(민자등)	7,241	5,394	1,847	1,847	0	0	0	0	0	
	무역및투자유치							163,264	0	163,264	51,131	47,473	30,841	16,893	16,925	0	
	외국 투자유치							151,964	0	151,964	48,871	45,213	28,581	14,633	14,665	0	
	외자유치활동 적극 전개							151,964	0	151,964	48,871	45,213	28,581	14,633	14,665	0	
	외국인 투자지역 조성(국가 직접지원)		N	N			계	144,054	0	144,054	47,351	43,663	27,000	13,020	13,020	0	
							재 지 특 보 조 금	107,342	0	107,342	36,250	30,992	20,500	9,800	9,800	0	
외국인 투자지역 조성(국가 직접지원)		N	N			시 도 비	36,712	0	36,712	11,101	12,671	6,500	3,220	3,220	0		
						(민자등)	36,712	0	36,712	11,101	12,671	6,500	3,220	3,220	0		
외국인 투자기업 현금 지원						계	7,910	0	7,910	1,520	1,550	1,581	1,613	1,645	0		
						재 관	7,910	0	7,910	1,520	1,550	1,581	1,613	1,645	0		
		N	N			시 도 비	7,910	0	7,910	1,520	1,550	1,581	1,613	1,645	0		
						(민자등)	7,910	0	7,910	1,520	1,550	1,581	1,613	1,645	0		
수출기반 확대							11,300	0	11,300	2,260	2,260	2,260	2,260	2,260	0		
수출 증대 및 해외마케팅 강화							11,300	0	11,300	2,260	2,260	2,260	2,260	2,260	0		

분야·부문·정책·단위·세부사업	국가 계획	투자심 사	지방 채	BTL	의무지출			자원	총사업비	기투자	연 도 별 투 자 계 획						향 후	
					법 정	보 조	이 자				소 계	2017	2018	2019	2020	2021		
지역산업마케팅지원(해외시장 개척)	Y 산업통상 자원부	N	N	N		N	N	N	11,300	0	11,300	2,260	2,260	2,260	2,260	2,260	0	
																		계
																		재
																		지 특 보 조 금
																		시 도 비
산업진흥·고도화								116,973	10,875	106,098	20,662	20,932	21,203	21,489	21,811	0		
지역경제육성								88,982	10,875	78,107	16,227	15,043	15,314	15,600	15,922	0		
송악지구 마을정주여건 개선사업								12,375	10,875	1,500	1,500	0	0	0	0	0	0	
송악지구 마을정주여건 개선 사업	Y	N	N	N		N	N	N	12,375	10,875	1,500	1,500	0	0	0	0	0	
																		계
송악지구 마을정주여건 개선 사업	Y	N	N	N		N	N	N	12,375	10,875	1,500	1,500	0	0	0	0	0	
																		계
유동산업 발전 및 구조개선								19,614	0	19,614	3,786	3,878	3,920	3,973	4,057	0		
전통시장 시설현대화 지원	Y 중소기업 청	N	N	N		N	N	N	14,354	0	14,354	2,786	2,828	2,870	2,913	2,957	0	
																		계
																		재
																		지 특 보 조 금
																		(민 자 등)
소상공인 육성 지원		N	N			N	N	N	5,260	0	5,260	1,000	1,050	1,060	1,100	0		
																	계	
									5,260	0	5,260	1,000	1,050	1,060	1,100	0		
									5,260	0	5,260	1,000	1,050	1,060	1,100	0		
									5,260	0	5,260	1,000	1,050	1,060	1,100	0		



분야·부문·정책·단위·세부사업	국가 계획	투자심 사	지방 채	BTL	의무지출			자원	총사업비	기투자	연 도 별 투 자 계 획						향 후
					법 정	보 조	이 자				소 계	2017	2018	2019	2020	2021	
사회적경제 활성화								29,417	0	29,417	5,642	5,760	5,881	6,004	6,130	0	
	Y 고용노동 부	N	N	N	N	Y	계	23,888	0	23,888	4,590	4,682	4,776	4,871	4,969	0	
일자리창출사업							의 무	23,888	0	23,888	4,590	4,682	4,776	4,871	4,969	0	
							지 특 보 조 금	21,716	0	21,716	4,173	4,256	4,342	4,428	4,517	0	
사업개발비 지원							시 도 비	2,172	0	2,172	417	426	434	443	452	0	
							계	5,529	0	5,529	1,052	1,078	1,105	1,133	1,161	0	
지역균형발전사업 추진							의 무	5,529	0	5,529	1,052	1,078	1,105	1,133	1,161	0	
							국 고 보 조 금	4,899	0	4,899	932	955	979	1,004	1,029	0	
지역균형발전사업 육성							시 도 비	630	0	630	120	123	126	129	132	0	
							계	27,576	0	27,576	5,299	5,405	5,513	5,623	5,736	0	
지역산업 진흥 및 고도화							재 량	27,576	0	27,576	5,299	5,405	5,513	5,623	5,736	0	
							시 도 비	27,576	0	27,576	5,299	5,405	5,513	5,623	5,736	0	
지역특화산업 육성 지원							계	27,991	0	27,991	4,435	5,889	5,889	5,889	5,889	0	
							의 무	27,991	0	27,991	4,435	5,889	5,889	5,889	5,889	0	
지역특화(주력)산업 육성지 원(국가직접지원)							시 도 비	27,991	0	27,991	4,435	5,889	5,889	5,889	5,889	0	
							계	185,777	2,055	183,722	50,856	51,459	51,629	14,880	14,897	0	
에너지및자원개발											14,292	14,895	14,880	14,897	0		
에너지산업육성 및 자원관리																	

분야·부문·정책·단위·세부사업	국가 계획	투자심 사	지방 채	BTL	의무지출			기투자	연 도 별 투 자 계 획					향 후		
					법 정	보 조	이 자		총사업비	소 계	2017	2018	2019		2020	2021
에너지이용합리화 및 화력발전 대 응								0	24,490	3,708	5,180	5,335	5,134	5,134	0	
	시설보조사업	N	N	N	Y	N	0	4,463	463	1,000	1,000	1,000	1,000	1,000	0	
취약계층 에너지복지	Y	N	N	N	Y	N	0	4,463	463	1,000	1,000	1,000	1,000	1,000	0	
	산업통상 지원부						0	4,463	463	1,000	1,000	1,000	1,000	1,000	0	
취약계층 에너지복지	Y	N	N	N	Y	N	0	3,895	695	800	800	800	800	800	0	
	산업통상 지원부						0	3,895	695	800	800	800	800	800	0	
도 공공시설 LED조명 교체							0	11,683	1,483	2,550	2,550	2,550	2,550	2,550	0	
	산업통상 지원부						0	11,683	1,483	2,550	2,550	2,550	2,550	2,550	0	
신재생에너지 개발·보급							0	2,062	262	450	450	450	450	450	0	
	산업통상 지원부						0	2,062	262	450	450	450	450	450	0	
지역자원(시군경상)	Y	N	N	N	Y	N	0	8,344	1,761	1,630	1,785	1,785	1,584	1,584	0	
	산업통상 지원부						0	8,344	1,761	1,630	1,785	1,785	1,584	1,584	0	
에너지 자원관리							0	5,884	1,884	1,000	1,000	1,000	1,000	1,000	0	
	산업통상 지원부						0	5,884	1,884	1,000	1,000	1,000	1,000	1,000	0	
							0	12,379	1,899	820	820	820	820	8,020	0	
							0	21,800	4,360	4,360	4,360	4,360	4,360	4,360	0	

분야·부문·정책·단위·세부사업	국가 계획	투자심 사	지방 채	BTL	의무지출			자원	총사업비	기투자	연 도 별 투 자 계 획						향 후
					법 정	보 조	이 자				소 계	2017	2018	2019	2020	2021	
서민층 가스시설 개선	Y 산업통상 자원부	N	N	N	N	N	N	계	8,300	0	8,300	1,660	1,660	1,660	1,660	1,660	0
								의 무	8,300	0	8,300	1,660	1,660	1,660	1,660	1,660	0
								국 고 보 조 금	8,300	0	8,300	1,660	1,660	1,660	1,660	1,660	0
								(민 자 등)	2,075	0	2,075	415	415	415	415	415	0
								계	5,250	0	5,250	1,050	1,050	1,050	1,050	1,050	0
								재 량	5,250	0	5,250	1,050	1,050	1,050	1,050	1,050	0
								시 도 비	5,250	0	5,250	1,050	1,050	1,050	1,050	1,050	0
								(민 자 등)	5,250	0	5,250	1,050	1,050	1,050	1,050	1,050	0
								계	2,250	0	2,250	450	450	450	450	450	0
								의 무	2,250	0	2,250	450	450	450	450	450	0
농어촌 마을단위 LPG소형저장탱크	Y 산업통상 자원부	N	N	N	N	N	N	계	2,250	0	2,250	450	450	450	450	450	0
								의 무	2,250	0	2,250	450	450	450	450	450	0
								국 고 보 조 금	2,250	0	2,250	450	450	450	450	450	0
								(민 자 등)	2,250	0	2,250	450	450	450	450	450	0
								계	6,000	0	6,000	1,200	1,200	1,200	1,200	1,200	0
								재 량	6,000	0	6,000	1,200	1,200	1,200	1,200	1,200	0
								시 도 비	6,000	0	6,000	1,200	1,200	1,200	1,200	1,200	0
								(민 자 등)	37,100	0	37,100	3,500	8,400	8,400	8,400	8,400	0
								계	23,910	2,055	21,855	4,340	4,355	4,370	4,386	4,403	0

분야·부문·정책·단위·세부사업	국가 계획	투자 심사	지방 채	BTL	의무지출			자원	총사업비	기투자	연 도 별 투 자 계 획						향 후	
					법 정	보 조	이 자				소 계	2017	2018	2019	2020	2021		
친환경에너지타운 조성(시군 자본)	Y 환경부	N	N		N	Y	N	계	21,255	2,055	19,200	3,840	3,840	3,840	3,840	3,840	0	
								의 무	21,255	2,055	19,200	3,840	3,840	3,840	3,840	3,840	0	
								국 고 보 조 금	14,090	1,390	12,700	2,540	2,540	2,540	2,540	2,540	2,540	0
								시 도 비	7,165	665	6,500	1,300	1,300	1,300	1,300	1,300	1,300	0
탄소 제로형 에너지자립섬 구축		N	N		N	N	N	(민 자 등)	6,925	725	6,200	1,240	1,240	1,240	1,240	1,240	0	
								계	2,655	0	2,655	500	515	530	546	563	0	
								재 량	2,655	0	2,655	500	515	530	546	563	0	
								시 도 비	2,655	0	2,655	500	515	530	546	563	0	
탄소 제로형 에너지자립섬 구축		N	N		N	N	N	(민 자 등)	2,655	0	2,655	500	515	530	546	563	0	
								계	2,655	0	2,655	500	515	530	546	563	0	
								재 량	2,655	0	2,655	500	515	530	546	563	0	
								시 도 비	2,655	0	2,655	500	515	530	546	563	0	
에너지 수입 안정 및 개발 육성																		
에너지 개발 및 수입 안정 확립	발전소주변지역 기본지원사업	N	N		N	Y	N	계	109,693	0	109,693	36,564	36,564	36,564	36,564	36,564	0	
								의 무	46,558	0	46,558	15,519	15,519	15,519	15,519	15,519	0	
								기 금 보 조 금	46,558	0	46,558	15,519	15,519	15,519	15,519	15,519	0	
								계	63,135	0	63,135	21,045	21,045	21,045	21,045	21,045	0	
발전소주변지역 지원특별사업	Y 산업통상 지원부	N	N		N	Y	N	계	63,135	0	63,135	21,045	21,045	21,045	21,045	21,045	0	
								의 무	63,135	0	63,135	21,045	21,045	21,045	21,045	21,045	0	
								기 금 보 조 금	63,135	0	63,135	21,045	21,045	21,045	21,045	21,045	0	
								계	25,379	0	25,379	1,819	1,840	1,940	9,640	10,140	0	
산업·중소기업일반																		
중소기업활성화									25,379	0	25,379	1,819	1,840	1,940	9,640	10,140	0	
								중소기업 활성화 지원	25,379	0	25,379	1,819	1,840	1,940	9,640	10,140	0	
중소기업 활성화 지원									25,379	0	25,379	1,819	1,840	1,940	9,640	10,140	0	

분야·부문·정책·단위·세부사업	국가 계획	투자심 사	지방 채	BTL	의무지출			자원	총사업비	기투자	연 도 별 투 자 계 획						합 후
					법 정	보 조	이 자				소 계	2017	2018	2019	2020	2021	
충남 경제진흥원 지원								계	19,679	0	19,679	679	700	800	8,500	9,000	0
		N	N					재	19,679	0	19,679	679	700	800	8,500	9,000	0
								시 도 비	19,679	0	19,679	679	700	800	8,500	9,000	0
								계	5,700	0	5,700	1,140	1,140	1,140	1,140	1,140	0
강소기업육성지원(국가직접 지원)	Y	N	N					재	5,700	0	5,700	1,140	1,140	1,140	1,140	1,140	0
								시 도 비	5,700	0	5,700	1,140	1,140	1,140	1,140	1,140	0
									2,609,709	1,136,191	1,251,175	181,790	337,788	205,529	332,502	193,566	222,343
수송및교통								2,510,145	1,131,488	1,156,314	163,677	315,836	187,600	314,239	174,962	222,343	
도로								2,450,259	1,131,488	1,096,428	152,146	304,066	175,626	302,061	162,529	222,343	
도로망 확충 및 유지관리								886,236	525,529	360,707	66,999	156,218	67,800	36,700	32,990	0	
국가지원지방도 건설								계	42,726	42,726	0	0	0	0	0	0	0
국가지원지방도건설(금산 IC- 충북도계)	Y	N	N					의	42,726	42,726	0	0	0	0	0	0	0
								지 특 보 조 금	35,639	35,639	0	0	0	0	0	0	0
								시 도 비	7,087	7,087	0	0	0	0	0	0	0
								계	109,211	109,211	0	0	0	0	0	0	0
국가지원지방도건설(강경-연 무)	Y	N	N					의	109,211	109,211	0	0	0	0	0	0	0
								지 특 보 조 금	92,964	92,964	0	0	0	0	0	0	0
								시 도 비	16,247	16,247	0	0	0	0	0	0	0

분야·부문·정책·단위·세부사업	국가 계획	투자심 사	지방 채	BTL	의무지출			자원	총사업비	기투자	연 도 별 투 자 계 획						향 후
					법 정	보 조	이 자				소 계	2017	2018	2019	2020	2021	
국가지원지방도건설(합덕-우강)	Y	N	N	N	N	Y	N	계	105,707	105,707	0	0	0	0	0	0	0
								의 무	105,707	105,707	0	0	0	0	0	0	0
								지 특 보 조 금	81,678	81,678	0	0	0	0	0	0	0
국가지원지방도건설(성연~운산)	Y	N	N	N	N	Y	N	계	61,747	61,747	0	0	0	0	0	0	0
								의 무	61,747	61,747	0	0	0	0	0	0	0
								지 특 보 조 금	48,715	48,715	0	0	0	0	0	0	0
국가지원지방도건설(성연~운산)	Y	N	N	N	N	Y	N	계	13,032	13,032	0	0	0	0	0	0	0
								의 무	13,032	13,032	0	0	0	0	0	0	0
								시 도 비	0	0	0	0	0	0	0	0	0
국가지원지방도건설(신장~영지)	Y	N	N	N	N	Y	N	계	114,484	92,338	22,146	15,556	6,590	0	0	0	0
								의 무	114,484	92,338	22,146	15,556	6,590	0	0	0	0
								지 특 보 조 금	107,229	87,298	19,931	14,000	5,931	0	0	0	0
국가지원지방도건설(신장~영지)(보상비)	Y	N	N	N	N	Y	N	계	7,255	5,040	2,215	1,556	659	0	0	0	0
								의 무	41,870	39,202	2,668	0	2,668	0	0	0	0
								시 도 비	41,870	39,202	2,668	0	2,668	0	0	0	0
국가지원지방도건설(가야국-양촌)	Y	N	N	N	N	Y	N	계	19,361	15,639	3,722	3,722	0	0	0	0	0
								의 무	19,361	15,639	3,722	3,722	0	0	0	0	0
								지 특 보 조 금	11,663	8,313	3,350	3,350	0	0	0	0	0
							시 도 비	7,698	7,326	372	372	0	0	0	0	0	

분야·부문·정책·단위·세부사업	국가 계획	투자심 사	지방 채	BTL	의무지출			자원	총사업비	기투자	연 도 별 투 자 계 획						향 후
					법 정	보 조	이 자				소 계	2017	2018	2019	2020	2021	
국가지원지방도건설(영치-삼 거)	Y	N	N	N	N	Y	N	계	95,783	28,647	67,136	22,379	22,379	22,379	0	0	0
								의	95,783	28,647	67,136	22,379	22,379	22,379	0	0	0
								지 특 보 조 금	72,258	20,314	51,943	17,314	17,314	17,314	0	0	0
								시 도 비	23,525	8,332	15,193	5,064	5,064	5,064	0	0	0
국가지원지방도건설(화양-양 화)	Y	N	N	N	N	Y	N	계	92,783	14,000	78,783	11,700	67,083	0	0	0	0
								의	92,783	14,000	78,783	11,700	67,083	0	0	0	0
								지 특 보 조 금	84,583	10,500	74,083	10,000	64,083	0	0	0	0
								시 도 비	8,200	3,500	4,700	1,700	3,000	0	0	0	0
국가지원지방도건설(청양-신 양 IC)	Y	N	N	N	N	Y	N	계	46,226	11,707	34,519	10,000	6,129	6,129	6,129	6,133	0
								의	46,226	11,707	34,519	10,000	6,129	6,129	6,129	6,133	0
								지 특 보 조 금	32,903	8,740	24,163	7,000	4,290	4,290	4,290	4,293	0
								시 도 비	13,323	2,967	10,356	3,000	1,839	1,839	1,839	1,840	0
국가지원지방도건설(이호-양 곡)	Y	N	N	N	N	Y	N	계	14,600	0	14,600	2,857	4,314	3,714	3,714	0	0
								의	14,600	0	14,600	2,857	4,314	3,714	3,714	0	0
								지 특 보 조 금	10,220	0	10,220	2,000	3,020	2,600	2,600	0	0
								시 도 비	4,380	0	4,380	857	1,294	1,114	1,114	0	0

분야·부문·정책·단위·세부사업	국가 계획	투자심 사	지방 채	BTL	의무지출			자원	총사업비	기투자	연 도 별 투 자 계 획						합 후	
					법 정	보 조	이 자				소 계	2017	2018	2019	2020	2021		
국가지원지방도건설(당진-서산)	Y 국토교통 부	N	N	N		N	Y	N	계	4,605	107,912	286	27,055	26,857	26,857	26,857	0	
									의 무	4,605	107,912	286	27,055	26,857	26,857	26,857	0	
									지 특 보 조 금	4,605	75,538	200	18,938	18,800	18,800	18,800	18,800	0
									시 도 비	0	32,374	86	8,116	8,057	8,057	8,057	8,057	0
국가지원지방도건설(당진-서산)(보상비)	Y 국토교통 부	N	N	N		N	Y	N	계	0	29,221	500	20,000	8,721	0	0	0	
									의 무	0	29,221	500	20,000	8,721	0	0	0	0
									시 도 비	0	29,221	500	20,000	8,721	0	0	0	0
									소 계	0	29,221	500	20,000	8,721	0	0	0	0
도로계획 및 확충								61,989	36,989	25,000	5,000	5,000	5,000	5,000	5,000	5,000	0	
농어촌도로 확포장등 정비사업 지원		N	N	N		N	N	N	계	0	25,000	5,000	5,000	5,000	5,000	5,000	0	
									재 량	0	25,000	5,000	5,000	5,000	5,000	5,000	5,000	0
									시 도 비	0	25,000	5,000	5,000	5,000	5,000	5,000	5,000	0
									(민 자 등)	0	25,000	5,000	5,000	5,000	5,000	5,000	5,000	0
대전산성-구례(2차) 광역도로건설		N	N	N		N	Y	N	계	36,989	0	0	0	0	0	0	0	
									의 무	36,989	0	0	0	0	0	0	0	0
									지 특 보 조 금	18,063	0	0	0	0	0	0	0	0
									시 도 비	18,926	0	0	0	0	0	0	0	0
도로안전시설 확충								223,089	132,975	45,873	9,277	9,277	9,277	9,277	8,765	44,241		



분야·부문·정책·단위·세부사업	국가 계획	투자심 사	지방 채	BTL	의무지출			자원	총사업비	기투자	연 도 별 투 자 계 획						합 후		
					법 정	보 조	이 자				소 계	2017	2018	2019	2020	2021			
지방관리 도로의 공극부, 금 경사 등 위험도로 구조개선	Y	N	N	N	N	N	Y	N	153,696	99,970	32,300	6,460	6,460	6,460	6,460	6,460	6,460	21,426	
									153,696	99,970	32,300	6,460	6,460	6,460	6,460	6,460	6,460	21,426	
									76,848	49,985	16,150	3,230	3,230	3,230	3,230	3,230	3,230	10,713	
									76,848	49,985	16,150	3,230	3,230	3,230	3,230	3,230	3,230	10,713	
									60,020	33,005	4,200	840	840	840	840	840	840	22,815	
									60,020	33,005	4,200	840	840	840	840	840	840	840	22,815
									60,020	33,005	4,200	840	840	840	840	840	840	840	22,815
									60,020	33,005	4,200	840	840	840	840	840	840	840	22,815
									2,325	0	2,325	465	465	465	465	465	465	465	0
									2,325	0	2,325	465	465	465	465	465	465	465	0
어린이보호구역 개선사업	Y	N	N	N	N	N	Y	N	2,325	0	2,325	465	465	465	465	465	465	465	
									2,325	0	2,325	465	465	465	465	465	465	465	
									2,325	0	2,325	465	465	465	465	465	465	465	
									2,325	0	2,325	465	465	465	465	465	465	465	
안전한보행환경 조성사업	Y	N	N	N	N	N	Y	N	5,000	0	5,000	1,000	1,000	1,000	1,000	1,000	1,000	1,000	
									5,000	0	5,000	1,000	1,000	1,000	1,000	1,000	1,000	1,000	
									5,000	0	5,000	1,000	1,000	1,000	1,000	1,000	1,000	1,000	
									5,000	0	5,000	1,000	1,000	1,000	1,000	1,000	1,000	1,000	
첨단도로교통체계 구축									2,048	0	2,048	512	512	512	512	512	512	0	
									2,048	0	2,048	512	512	512	512	512	512	0	
									2,048	0	2,048	512	512	512	512	512	512	0	
									2,048	0	2,048	512	512	512	512	512	512	0	
								3,072	0	3,072	768	768	768	768	768	768	0		

분야·부문·정책·단위·세부사업	국가 계획	투자심 사	지방 채	BTL	의무지출			자원	총사업비	기투자	연 도 별 투 자 계 획						향 후
					법 정	보 조	이 자				소 계	2017	2018	2019	2020	2021	
도로교량 유지관리 및 제반업무 지 원								137,257	4,977		132,281	22,669	19,773	20,261	20,764	48,813	0
	지방도 미지급용지 보상						계	39,508	4,977	34,532	1,000	1,500	1,500	1,500	29,031	0	
지방도 유지 관리		N	N	N	N	N	재 량	39,508	4,977	34,532	1,000	1,500	1,500	1,500	29,031	0	
							시 도 비	39,508	4,977	34,532	1,000	1,500	1,500	1,500	29,031	0	
지방도 유지 관리		N	N	N	N	N	계	83,879	0	83,879	15,799	16,273	16,761	17,264	17,782	0	
							의 무	83,879	0	83,879	15,799	16,273	16,761	17,264	17,782	0	
도청이전 신도시 연결 지방 도		N	N	N	N	N	시 도 비	83,879	0	83,879	15,799	16,273	16,761	17,264	17,782	0	
							(민 자 등)	12,600	12,600	0	0	0	0	0	0	0	
위험교량개량							계	13,870	0	13,870	5,870	2,000	2,000	2,000	2,000	0	
		N	N	N	N	N	재 량	13,870	0	13,870	5,870	2,000	2,000	2,000	2,000	0	
광역교통시설특별회계 운영							시 도 비	13,870	0	13,870	5,870	2,000	2,000	2,000	2,000	0	
							계	48,408	39,810	8,598	4,400	4,198	0	0	0	0	
광역도로 정비사업	Y 국토교통 부	N	N	N	N	N	계	48,408	39,810	8,598	4,400	4,198	0	0	0	0	
							의 무	48,408	39,810	8,598	4,400	4,198	0	0	0	0	
지방도 정비사업							지 특 보 조 금	24,204	19,905	4,299	2,200	2,099	0	0	0	0	
							시 도 비	24,204	19,905	4,299	2,200	2,099	0	0	0	0	
								1,093,280	391,208	523,970	43,800	109,600	73,288	230,320	66,961	178,102	

분야·부문·정책·단위·세부사업	국가 계획	투자심 사	지방 채	BTL	의무지출			자원	총사업비	기투자	연 도 별 투 자 계 획						향 후
					법 정	보 조	이 자				소 계	2017	2018	2019	2020	2021	
아천~공주 지방도 (지625호) 확포장 사업		Y	N		N	N	N	계	22,167	22,167	0	0	0	0	0	0	0
								재	22,167	22,167	0	0	0	0	0	0	0
								시 도 비	22,167	22,167	0	0	0	0	0	0	0
청남~아천 지방도(지625호) 확포장 사업		Y	N		N	N	N	계	56,846	56,846	0	0	0	0	0	0	0
								재	56,846	56,846	0	0	0	0	0	0	0
								시 도 비	56,846	56,846	0	0	0	0	0	0	0
마정~회동 지방도(지611호) 확포장 사업		Y	N		N	N	N	계	12,683	12,683	0	0	0	0	0	0	0
								재	12,683	12,683	0	0	0	0	0	0	0
								시 도 비	12,683	12,683	0	0	0	0	0	0	0
장신~삭신 지방도(지603호) 확포장 사업		Y	N		N	N	N	계	22,121	22,121	0	0	0	0	0	0	0
								재	22,121	22,121	0	0	0	0	0	0	0
								시 도 비	22,121	22,121	0	0	0	0	0	0	0
등신~신성 지방도(지613호) 확포장 사업		Y	N		N	N	N	계	19,219	19,219	0	0	0	0	0	0	0
								재	19,219	19,219	0	0	0	0	0	0	0
								시 도 비	19,219	19,219	0	0	0	0	0	0	0
무학~행정 지방도(지623호) 확포장 사업		Y	N		N	N	N	계	13,507	13,507	0	0	0	0	0	0	0
								재	13,507	13,507	0	0	0	0	0	0	0
								시 도 비	13,507	13,507	0	0	0	0	0	0	0

분야·부문·정책·단위·세부사업	국가 계획	투자심 사	지방 채	BTL	의무지출			자원	총사업비	기투자	연 도 별 투 자 계 획						향 후
					법 정	보 조	이 자				소 계	2017	2018	2019	2020	2021	
서산~부석(지방도649호) 확 포장		Y	N	N	N	N	계	90,892	47,425	43,467	7,575	35,892	0	0	0	0	
	재						90,892	47,425	43,467	7,575	35,892	0	0	0	0		
	시 도 비						86,392	46,925	39,467	5,575	33,892	0	0	0	0		
	지 방 채						4,500	500	4,000	2,000	2,000	0	0	0	0		
태안~팔봉 지방도(지634호) 확포장 사업		Y	N	N	N	N	계	11,282	11,282	0	0	0	0	0	0	0	
	재						11,282	11,282	0	0	0	0	0	0	0		
	시 도 비						11,282	11,282	0	0	0	0	0	0	0		
	계						54,304	35,667	18,637	5,929	12,708	0	0	0	0		
부석~창리(지방도649호) 확 포장		Y	N	N	N	N	계	54,304	35,667	18,637	5,929	12,708	0	0	0	0	
	재						54,304	35,667	18,637	5,929	12,708	0	0	0	0		
	시 도 비						54,304	35,667	18,637	5,929	12,708	0	0	0	0		
	계						7,226	6,835	391	391	0	0	0	0	0		
정항~서천(지방도611호) 확 포장		Y	N	N	N	N	계	7,226	6,835	391	391	0	0	0	0	0	
	재						7,226	6,835	391	391	0	0	0	0	0		
	시 도 비						7,226	6,835	391	391	0	0	0	0	0		
	계						24,000	659	23,341	180	5,000	5,000	5,000	8,161	0		
대술~정안(지방도618호) 확 포장		Y	N	N	N	N	계	24,000	659	23,341	180	5,000	5,000	5,000	8,161	0	
	재						24,000	659	23,341	180	5,000	5,000	5,000	8,161	0		
	시 도 비						24,000	659	23,341	180	5,000	5,000	5,000	8,161	0		
	계						33,024	13,712	19,312	5,805	7,000	6,507	0	0	0		
훈화~구룡(지방도 723호) 확 포장		Y	N	N	N	N	계	33,024	13,712	19,312	5,805	7,000	6,507	0	0	0	
	재						33,024	13,712	19,312	5,805	7,000	6,507	0	0	0		
	시 도 비						33,024	13,712	19,312	5,805	7,000	6,507	0	0	0		
	계						13,712	19,312	19,312	5,805	7,000	6,507	0	0	0		

분야·부문·정책·단위·세부사업	국가 계획	투자심 사	지방 채	BTL	의무지출			자원	총사업비	기투자	연 도 별 투 자 계 획						향 후
					법 정	보 조	이 자				소 계	2017	2018	2019	2020	2021	
본신우회도로 지방도618호 확포장		Y	N	N				계	5,993	5,993	0	0	0	0	0	0	0
								재	5,993	5,993	0	0	0	0	0	0	0
								시 도 비	5,993	5,993	0	0	0	0	0	0	0
선장~도고 지방도 확포장 사 업		Y	N	N				계	71,900	71,900	65,729	100	10,000	10,000	45,629	0	0
								재	71,900	71,900	65,729	100	10,000	10,000	45,629	0	0
								시 도 비	71,900	71,900	65,729	100	10,000	10,000	45,629	0	0
인주~은양 지방도 확포장 사 업		Y	N	N				계	64,615	64,615	45,515	100	100	100	45,215	0	0
								재	64,615	64,615	45,515	100	100	100	45,215	0	0
								시 도 비	64,615	64,615	45,515	100	100	100	45,215	0	0
인흥~태안 지방도 확포장 사 업		N	N	N				계	97,050	97,050	70,950	100	100	100	70,650	0	0
								재	97,050	97,050	70,950	100	100	100	70,650	0	0
								시 도 비	97,050	97,050	70,950	100	100	100	70,650	0	0
은양~음봉간 지방도 확포장 사업		N	N	N				계	16,148	16,148	0	0	0	0	0	0	0
								재	16,148	16,148	0	0	0	0	0	0	0
								시 도 비	16,148	16,148	0	0	0	0	0	0	0
구룡~용두 지방도 확포장 사 업		N	N	N				계	12,000	12,000	0	0	0	0	0	0	0
								재	12,000	12,000	0	0	0	0	0	0	0
								시 도 비	12,000	12,000	0	0	0	0	0	0	0

분야·부문·정책·단위·세부사업	국가 계획	투자심 사	지방 채	BTL	의무지출			자원	총사업비	기투자	연 도 별 투 자 계 획						합 후
					법 정	보 조	이 자				소 계	2017	2018	2019	2020	2021	
순성~순악(지방도619호) 확 포장		Y	N		N	N	N	계	26,561	16,430	10,131	4,000	3,500	2,631	0	0	0
								재	26,561	16,430	10,131	4,000	3,500	2,631	0	0	0
								시 도 비	26,561	16,430	10,131	4,000	3,500	2,631	0	0	0
국방대진입도로(지방도697 호) 확포장		Y	N		N	N	N	계	43,506	11,943	31,563	12,000	7,000	7,000	5,563	0	0
								재	43,506	11,943	31,563	12,000	7,000	7,000	5,563	0	0
								시 도 비	43,506	11,943	31,563	12,000	7,000	7,000	5,563	0	0
이천~공주(4차)(지방도625 호) 확포장		Y	N		N	N	N	계	24,500	0	20,600	600	5,000	5,000	5,000	5,000	3,900
								재	24,500	0	20,600	600	5,000	5,000	5,000	5,000	3,900
								시 도 비	24,500	0	20,600	600	5,000	5,000	5,000	5,000	3,900
덕산우회도로(지방도609호) 확포장		Y	N		N	N	N	계	8,054	3,604	4,450	1,500	2,000	950	0	0	0
								재	8,054	3,604	4,450	1,500	2,000	950	0	0	0
								시 도 비	8,054	3,604	4,450	1,500	2,000	950	0	0	0
규암~정남(지방도625호) 확 포장		Y	N		N	N	N	계	23,910	1,947	21,963	700	7,000	7,000	7,263	0	0
								재	23,910	1,947	21,963	700	7,000	7,000	7,263	0	0
								시 도 비	23,910	1,947	21,963	700	7,000	7,000	7,263	0	0
보산원 우회도로 개설공사		Y	N		N	N	N	계	7,000	7,000	0	0	0	0	0	0	0
								재	7,000	7,000	0	0	0	0	0	0	0
								시 도 비	7,000	7,000	0	0	0	0	0	0	0

분야·부문·정책·단위·세부사업	국가 계획	투자심 사	지방 채	BTL	의무지출			자원	총사업비	기투자	연 도 별 투 자 계 획						합 후
					법 정	보 조	이 자				소 계	2017	2018	2019	2020	2021	
기지시~한진(지방도619호) 확포장		Y	N	N			계	143,171	318	38,500	500	3,000	5,000	10,000	20,000	104,353	
					N	N	재	143,171	318	38,500	500	3,000	5,000	10,000	20,000	104,353	
							시 도 비	143,171	318	38,500	500	3,000	5,000	10,000	20,000	104,353	
밀두~대음 지방도623호 확포 장		Y	N	N			계	4,000	0	4,000	1,000	1,000	1,000	1,000	0	0	
					N	N	재	4,000	0	4,000	1,000	1,000	1,000	1,000	0	0	
							시 도 비	4,000	0	4,000	1,000	1,000	1,000	1,000	0	0	
이천~공주(3차)(지방도625 호) 확포장		Y	N	N			계	4,000	2,000	2,000	1,700	300	0	0	0	0	
					N	N	재	4,000	2,000	2,000	1,700	300	0	0	0	0	
							시 도 비	4,000	2,000	2,000	1,700	300	0	0	0	0	
오천우회 지방도 확포장		N	N	N			계	15,300	0	15,300	500	3,000	3,000	5,000	3,800	0	
					N	N	재	15,300	0	15,300	500	3,000	3,000	5,000	3,800	0	
							시 도 비	15,300	0	15,300	500	3,000	3,000	5,000	3,800	0	
석선~원북(지방도603호) 확 포장		Y	N	N			계	53,400	331	35,800	800	5,000	10,000	10,000	10,000	17,269	
					N	N	재	53,400	331	35,800	800	5,000	10,000	10,000	10,000	17,269	
							시 도 비	53,400	331	35,800	800	5,000	10,000	10,000	10,000	17,269	
두마~노성(지방도645호) 확 포장		Y	N	N			계	72,000	0	26,120	120	1,000	5,000	10,000	10,000	45,880	
					N	N	재	72,000	0	26,120	120	1,000	5,000	10,000	10,000	45,880	
							시 도 비	72,000	0	26,120	120	1,000	5,000	10,000	10,000	45,880	

분야·부문·정책·단위·세부사업	국가 계획	투자심 사	지방 채	BTL	의무지출			자원	총사업비	기투자	연 도 별 투 자 계 획						합 후
					법 정	보 조	이 자				소 계	2017	2018	2019	2020	2021	
무청포 IC~웅천(지방도606호) 확포장							계	32,900	0	26,200	200	1,000	5,000	10,000	10,000	6,700	
		Y	N				재	32,900	0	26,200	200	1,000	5,000	10,000	10,000	6,700	
							시 도 비	32,900	0	26,200	200	1,000	5,000	10,000	10,000	6,700	
								34,777	0	34,777	6,722	6,860	6,954	7,048	7,193	0	
								34,777	0	34,777	6,722	6,860	6,954	7,048	7,193	0	
								29,954	0	29,954	5,804	5,920	5,990	6,060	6,180	0	
지방도의 효율적 관리							계	29,954	0	29,954	5,804	5,920	5,990	6,060	6,180	0	
		N	N				재	29,954	0	29,954	5,804	5,920	5,990	6,060	6,180	0	
							시 도 비	29,954	0	29,954	5,804	5,920	5,990	6,060	6,180	0	
								4,822	0	4,822	917	940	964	988	1,013	0	
								4,822	0	4,822	917	940	964	988	1,013	0	
								4,822	0	4,822	917	940	964	988	1,013	0	
건설장비 구입 및 관리							계	25,109	0	25,109	4,809	4,910	5,020	5,130	5,240	0	
							재	25,109	0	25,109	4,809	4,910	5,020	5,130	5,240	0	
							시 도 비	25,109	0	25,109	4,809	4,910	5,020	5,130	5,240	0	
								25,109	0	25,109	4,809	4,910	5,020	5,130	5,240	0	
								25,109	0	25,109	4,809	4,910	5,020	5,130	5,240	0	
								25,109	0	25,109	4,809	4,910	5,020	5,130	5,240	0	
지방도의 효율적 관리							계	99,564	4,703	94,861	18,113	21,952	17,929	18,263	18,604	0	
							재	99,564	4,703	94,861	18,113	21,952	17,929	18,263	18,604	0	
							시 도 비	99,564	4,703	94,861	18,113	21,952	17,929	18,263	18,604	0	
								86,542	1,903	84,639	15,901	18,712	16,339	16,673	17,014	0	
								86,542	1,903	84,639	15,901	18,712	16,339	16,673	17,014	0	
								86,542	1,903	84,639	15,901	18,712	16,339	16,673	17,014	0	
대중교통·물류등기타																	
대중교통 육성 지원																	
운수업 지원 및 육성																	



분야·부문·정책·단위·세부사업	국가 계획	투자심 사	지방 채	BTL	의무지출			자원	총사업비	기투자	연 도 별 투 자 계 획						향 후
					법 정	보 조	이 자				소 계	2017	2018	2019	2020	2021	
시외버스 관련사업 지원							계	42,673	0	42,673	8,200	8,364	8,531	8,702	8,876	0	
		N	N				재	42,673	0	42,673	8,200	8,364	8,531	8,702	8,876	0	
							시 도 비	42,673	0	42,673	8,200	8,364	8,531	8,702	8,876	0	
							계	35,387	0	35,387	6,800	6,936	7,075	7,216	7,361	0	
							재	35,387	0	35,387	6,800	6,936	7,075	7,216	7,361	0	
							시 도 비 (민 자 등)	35,387	0	35,387	6,800	6,936	7,075	7,216	7,361	0	
택시 관련사업 지원							계	3,669	0	3,669	691	712	733	755	778	0	
							의 무	3,669	0	3,669	691	712	733	755	778	0	
							국 고 보 조 금	956	0	956	180	185	191	197	203	0	
							시 도 비	2,713	0	2,713	511	526	542	558	575	0	
							(민 자 등)	14,402	0	14,402	2,713	2,794	2,878	2,964	3,053	0	
								13,022	2,800	10,222	2,212	3,240	1,590	1,590	1,590	0	
교통안전관리 사업							계	7,872	0	7,872	1,512	1,590	1,590	1,590	1,590	0	
							의 무	7,872	0	7,872	1,512	1,590	1,590	1,590	1,590	0	
							시 도 비	7,872	0	7,872	1,512	1,590	1,590	1,590	1,590	0	
							계	5,150	2,800	2,350	700	1,650	0	0	0	0	
							의 무	5,150	2,800	2,350	700	1,650	0	0	0	0	
							지 특 보 조 금	3,350	1,000	2,350	700	1,650	0	0	0	0	
공영주차장조성(홍성)							시 도 비	1,800	1,800	0	0	0	0	0	0	0	

분야·부문·정책·단위·세부사업	국가 계획	투자심 사	지방 채	BTL	의무지출			자원	총사업비	기투자	연 도 별 투 자 계 획						합 후
					법 정	보 조	이 자				소 계	2017	2018	2019	2020	2021	
국토및지역개발	수자원						(민자 등)	3,750	3,500		250	0	0	0	0	0	
								20,625,578	1,965,286		230,082	229,279	193,643	200,081	187,526		
								18,482,681	300,946		104,337	112,345	113,717	115,115	116,540		
								18,482,681	300,946		104,337	112,345	113,717	115,115	116,540		
								18,482,681	300,946		104,337	112,345	113,717	115,115	116,540		
									0		14,700	3,300	3,300	3,300	3,300	3,300	
									0		14,700	3,300	3,300	3,300	3,300	3,300	
									0		14,700	3,300	3,300	3,300	3,300	3,300	
									0		14,700	3,300	3,300	3,300	3,300	3,300	
									0		14,700	3,300	3,300	3,300	3,300	3,300	
지방하천 정비사업(금강권 역)(시군자본)	Y 국토교통 부	N	N	N	N	N	Y	210,998	0		210,998	41,356	42,183	43,027	43,887		
								210,998	0		210,998	41,356	42,183	43,027	43,887		
								179,774	0		179,774	35,236	35,941	36,659	37,393		
								31,224	0		31,224	6,120	6,242	6,367	6,495		
								73,429	0		73,429	14,392	14,680	14,974	15,273		
									0		126,182	24,732	25,227	25,731	26,246		
									0		126,182	24,732	25,227	25,731	26,246		
									0		85,572	16,772	17,108	17,450	17,799		
									0		40,610	7,960	8,119	8,281	8,447		
									0		40,610	7,960	8,119	8,281	8,447		

분야·부문·정책·단위·세부사업	국가 계획	투자심 사	지방 채	BTL	의무지출			자원	총사업비	기투자	연 도 별 투 자 계 획						향 후
					법 정	보 조	이 자				소 계	2017	2018	2019	2020	2021	
지방하천정비사업(안성천수 계)	Y	N	N	N	N	Y	N	계	55,781	14,808	40,973	7,357	8,404	8,404	8,404	8,404	0
								의 무	55,781	14,808	40,973	7,357	8,404	8,404	8,404	8,404	0
								국 고 보 조 금	29,664	7,884	21,780	4,012	4,442	4,442	4,442	4,442	0
								시 도 비	26,118	6,924	19,194	3,346	3,962	3,962	3,962	3,962	0
소하천 정비사업 지원	Y	N	N	N	N	Y	N	계	18,022,005	286,138	116,185	20,185	24,000	24,000	24,000	24,000	17,619,682
								의 무	18,022,005	286,138	116,185	20,185	24,000	24,000	24,000	24,000	17,619,682
								국 고 보 조 금	241,098	241,098	0	0	0	0	0	0	0
								지 특 보 조 금 (민 자 등)	17,780,907	45,040	116,185	20,185	24,000	24,000	24,000	24,000	17,619,682
하천 개보수 및 유지관리		N	N	N	N	N	N	계	22,015	0	22,015	4,403	4,403	4,403	4,403	4,403	0
								재 량	22,015	0	22,015	4,403	4,403	4,403	4,403	4,403	0
								시 도 비	22,015	0	22,015	4,403	4,403	4,403	4,403	4,403	0
								(민 자 등)	25,215	0	25,215	5,043	5,043	5,043	5,043	5,043	0
국가하천유지보수(금강권역)	Y	N	N	N	N	Y	N	계	24,000	0	24,000	4,800	4,800	4,800	4,800	4,800	0
								의 무	24,000	0	24,000	4,800	4,800	4,800	4,800	4,800	0
국가하천유지보수(금강권역)	Y	N	N	N	N	Y	N	계	7,000	0	7,000	1,300	1,350	1,400	1,450	1,500	0
								의 무	7,000	0	7,000	1,300	1,350	1,400	1,450	1,500	0
지방하천 편입토지 보상		N	N	N	N	N	N	계	7,000	0	7,000	1,300	1,350	1,400	1,450	1,500	0
								시 도 비	7,000	0	7,000	1,300	1,350	1,400	1,450	1,500	0

분야·부문·정책·단위·세부사업	국가 계획	투자심 사	지방 채	BTL	의무지출			자원	총사업비	기투자	연 도 별 투 자 계 획						향 후
					법 정	보 조	이 자				소 계	2017	2018	2019	2020	2021	
지역및도시								1,859,261	1,449,425	409,836	98,012	93,162	70,059	81,296	67,306	0	
지속가능발전								40,684	0	40,684	7,818	7,974	8,134	8,296	8,462	0	
생활권발전사업추진								40,684	0	40,684	7,818	7,974	8,134	8,296	8,462	0	
지역행복생활권 연계협력사업	Y 농림축산 식품부	N	N	N	N	N	계	36,453	0	36,453	7,005	7,145	7,288	7,434	7,582	0	
							재 량	36,453	0	36,453	7,005	7,145	7,288	7,434	7,582	0	
							지 특 보 조 금	33,614	0	33,614	6,459	6,588	6,720	6,855	6,992	0	
							시 도 비	2,839	0	2,839	546	556	568	579	591	0	
창조지역사업							계	4,231	0	4,231	813	829	846	863	880	0	
							재 량	4,231	0	4,231	813	829	846	863	880	0	
							지 특 보 조 금	4,231	0	4,231	813	829	846	863	880	0	
문화권 개발							60,411	13,535	46,876	12,300	11,850	4,101	15,919	2,706	0		
충청(기호)유교문화권 종합개발							18,200	2,600	15,600	7,800	7,800	0	0	0	0		
충청유교문화원 건립	Y 문화체육 광부	N	N	N	N	N	계	18,200	2,600	15,600	7,800	7,800	0	0	0	0	
							의 무	18,200	2,600	15,600	7,800	7,800	0	0	0	0	
충청유교문화원 건립	Y 문화체육 관광부	N	N	N	N	N	국 고 보 조 금	8,400	1,200	7,200	3,600	3,600	0	0	0	0	
							시 도 비	9,800	1,400	8,400	4,200	4,200	0	0	0	0	
							( 민 자 등 )	9,800	1,400	8,400	4,200	4,200	0	0	0	0	
공주, 부여 역사문화도시 조성							13,010	0	13,010	2,500	2,550	2,601	2,653	2,706	0		

분야·부문·정책·단위·세부사업	국가 계획	투자심 사	지방 채	BTL	의무지출			자원	총사업비	기투자	연 도 별 투 자 계 획						향 후
					법 정	보 조	이 자				소 계	2017	2018	2019	2020	2021	
역사진흥문화도시조성(시군 지분)	Y 문화체육 관광부	N	N	N	N	Y	N	계	13,010	0	13,010	2,500	2,550	2,601	2,653	2,706	0
								의	13,010	0	13,010	2,500	2,550	2,601	2,653	2,706	0
								지 특 보 조 금	13,010	0	13,010	2,500	2,550	2,601	2,653	2,706	0
								( 민 자 등)	13,010	0	13,010	2,500	2,550	2,601	2,653	2,706	0
내포문화관광개발	Y	N	N	N	Y	N	N	계	29,201	10,935	18,266	2,000	1,500	1,500	13,266	0	0
								의	16,919	5,840	11,079	1,000	500	500	9,079	0	0
								지 특 보 조 금	16,919	5,840	11,079	1,000	500	500	9,079	0	0
								( 민 자 등)	4,637	2,360	2,277	1,000	500	500	277	0	0
내포문화권유적정비(지특사 업)	Y	N	N	N	Y	N	N	계	12,282	3,480	8,802	0	0	0	8,802	0	0
								의	12,281	7,230	5,051	1,000	500	500	3,051	0	0
								시 도 비	12,282	5,095	7,187	1,000	1,000	1,000	4,187	0	0
								( 민 자 등)	12,281	7,230	5,051	1,000	500	500	3,051	0	0
내포문화권유적정비	Y	N	N	N	Y	N	N	계	12,282	5,095	7,187	1,000	1,000	1,000	4,187	0	0
								의	12,282	5,095	7,187	1,000	1,000	1,000	4,187	0	0
								시 도 비	12,282	5,095	7,187	1,000	1,000	1,000	4,187	0	0
								( 민 자 등)	12,281	7,945	4,336	1,000	1,000	1,000	1,336	0	0
지역균형개발	Y	N	N	N	Y	N	N	계	4,025	2,400	1,625	1,625	0	0	0	0	0
								의	4,025	2,400	1,625	1,625	0	0	0	0	0
								재 량	4,025	2,400	1,625	1,625	0	0	0	0	0
								( 민 자 등)	4,025	2,400	1,625	1,625	0	0	0	0	0
지역균형발전사업 추진	Y	N	N	N	Y	N	N	계	4,025	2,400	1,625	1,625	0	0	0	0	0
								의	4,025	2,400	1,625	1,625	0	0	0	0	0
								재 량	4,025	2,400	1,625	1,625	0	0	0	0	0
								( 민 자 등)	4,025	2,400	1,625	1,625	0	0	0	0	0
지역균형발전사업 육성	Y	N	N	N	Y	N	N	계	2,471	1,200	1,271	1,271	0	0	0	0	0
								의	2,471	1,200	1,271	1,271	0	0	0	0	0
								시 도 비	2,471	1,200	1,271	1,271	0	0	0	0	0
								( 민 자 등)	2,471	1,200	1,271	1,271	0	0	0	0	0

분야·부문·정책·단위·세부사업	국가 계획	투자심 사	지방 채	BTL	의무지출			자원	총사업비	기투자	연 도 별 투 자 계 획						향 후
					법 정	보 조	이 자				소 계	2017	2018	2019	2020	2021	
취약지 및 도시개발								201,549	57,860	143,689	37,800	36,578	22,455	23,097	23,759	0	
								177,193	57,860	119,333	33,153	31,821	17,587	18,114	18,658	0	
지역개발 지원							계	88,010	0	88,010	16,577	17,074	17,587	18,114	18,658	0	
	Y	N	N	N			의 국토교통 부	88,010	0	88,010	16,577	17,074	17,587	18,114	18,658	0	
지역개발지원(시군자본)							계	39,433	17,511	21,922	9,848	12,074	0	0	0	0	
							의	39,433	17,511	21,922	9,848	12,074	0	0	0	0	
지역문화유산개발							계	18,367	8,411	9,956	3,248	6,708	0	0	0	0	
	Y	N	N	N			의 국토교통 부	18,367	8,411	9,956	3,248	6,708	0	0	0	0	
거점지역기반시설지원							시 도 비	21,066	9,100	11,966	6,600	5,366	0	0	0	0	
							(민 자 등)	5,267	2,450	2,817	1,460	1,357	0	0	0	0	
거점지역기반시설지원							계	49,750	40,349	9,401	6,728	2,673	0	0	0	0	
							의	49,750	40,349	9,401	6,728	2,673	0	0	0	0	
거점지역기반시설지원							의 국토교통 부	34,145	25,748	8,397	5,724	2,673	0	0	0	0	
							시 도 비	15,605	14,601	1,004	1,004	0	0	0	0	0	
도시계획 관리								24,356	0	24,356	4,647	4,756	4,869	4,983	5,101	0	
							계	8,744	0	8,744	1,647	1,696	1,747	1,800	1,854	0	
개발제한구역 주민지원사업							의	8,744	0	8,744	1,647	1,696	1,747	1,800	1,854	0	
							의 국토교통 부	8,744	0	8,744	1,647	1,696	1,747	1,800	1,854	0	
							의 국토교통 부	8,744	0	8,744	1,647	1,696	1,747	1,800	1,854	0	
							(민 자 등)	972	0	972	183	188	194	200	206	0	

분야·부문·정책·단위·세부사업	국가 계획	투자심 사	지방 채	BTL	의무지출			자원	총사업비	기투자	연 도 별 투 자 계 획						향 후
					법 정	보 조	이 자				소 계	2017	2018	2019	2020	2021	
도시계획시설 사업 지원							계	15,612	0	15,612	3,000	3,060	3,121	3,184	3,247	0	
		N	N	N			재	15,612	0	15,612	3,000	3,060	3,121	3,184	3,247	0	
							시 도 비	15,612	0	15,612	3,000	3,060	3,121	3,184	3,247	0	
							(민자 등)	15,612	0	15,612	3,000	3,060	3,121	3,184	3,247	0	
								110,604	0	110,604	21,404	22,000	22,200	22,400	22,600	0	
주택 건설 및 운영							110,604	0	110,604	21,404	22,000	22,200	22,400	22,600	0		
학교용지부담금 운영							87,934	0	87,934	17,334	17,500	17,600	17,700	17,800	0		
학교용지부담금 교육청 교부 금							계	87,934	0	87,934	17,334	17,500	17,600	17,700	17,800	0	
		N	N	N			의 무	87,934	0	87,934	17,334	17,500	17,600	17,700	17,800	0	
							시 도 비	87,934	0	87,934	17,334	17,500	17,600	17,700	17,800	0	
학교용지부담금 예비비						계	22,670	0	22,670	4,070	4,500	4,600	4,700	4,800	0		
학교용지부담금 예비비							계	22,670	0	22,670	4,070	4,500	4,600	4,700	4,800	0	
		N	N	N			의 무	22,670	0	22,670	4,070	4,500	4,600	4,700	4,800	0	
							시 도 비	22,670	0	22,670	4,070	4,500	4,600	4,700	4,800	0	
도시재생							9,131	0	9,131	1,720	1,771	1,825	1,879	1,936	0		
도시재생							계	9,131	0	9,131	1,720	1,771	1,825	1,879	1,936	0	
							의 무	9,131	0	9,131	1,720	1,771	1,825	1,879	1,936	0	
							지 특 보 조 금	7,486	0	7,486	1,410	1,452	1,496	1,541	1,587	0	
시군역량강화	Y	N	N			시 도 비	1,645	0	1,645	310	319	329	339	349	0		
						(민자 등)	3,839	0	3,839	723	745	767	790	814	0		

분야·부문·정책·단위·세부사업	국가 계획	투자심 사	지방 채	BTL	의무지출			자원	총사업비	기투자	연 도 별 투 자 계 획						향 후
					법 정	보 조	이 자				소 계	2017	2018	2019	2020	2021	
균형발전									0		20,920	4,184	4,184	4,184	4,184	4,184	0
	균형발전사업							20,920			20,920	4,184	4,184	4,184	4,184	4,184	0
	균형발전사업 추진		N	N			계	20,920	0		20,920	4,184	4,184	4,184	4,184	4,184	0
토지행정 선진화 구현							의 시 도 비	20,920	0		20,920	4,184	4,184	4,184	4,184	4,184	0
								11,318	1,345		9,973	3,751	2,502	1,860	1,860	0	0
	공간정보 기반구축							2,971	0		2,971	2,019	952	0	0	0	0
도로와 지하시설물 전산화사업	Y 국토해양 부	N	N				계	2,971	0		2,971	2,019	952	0	0	0	0
							의	2,971	0		2,971	2,019	952	0	0	0	0
	Y 국토해양 부	N	N				국 고 보 조 금	2,405	0		2,405	1,616	789	0	0	0	0
디지털 지적구축							시 도 비 (민 자 등)	566	0		566	403	163	0	0	0	0
								1,031	0		1,031	674	357	0	0	0	0
							계	8,347	1,345		7,002	1,732	1,550	1,860	1,860	0	0
지적재조사사업 추진	Y 국토교통 부	N	N				계	8,347	1,345		7,002	1,732	1,550	1,860	1,860	0	0
							의	8,347	1,345		7,002	1,732	1,550	1,860	1,860	0	0
							국 고 보 조 금	8,069	1,300		6,769	1,669	1,500	1,800	1,800	0	0
성공적인 내포신도시 건설 추진							시 도 비 (민 자 등)	278	45		233	63	50	60	60	0	0
								650	107		543	146	117	140	140	0	0
								835,789	827,281		8,508	4,004	2,803	1,701	0	0	0



분야·부문·정책·단위·세부사업	국가 계획	투자심 사	지방 채	BTL	의무지출			자원	총사업비	기투자	연 도 별 투 자 계 획					향 후	
					법 정	보 조	이 자				소 계	2017	2018	2019	2020		2021
도정소재 도시건설								835,789	827,281	8,508	4,004	2,803	1,701	0	0	0	
							계	792,408	792,408	0	0	0	0	0	0	0	
	충남도청(내포) 신도시 진입 도로(신도청~예산수덕사IC) 개설공사	Y	N	N	N	N	국고보조금	72,038	72,038	0	0	0	0	0	0	0	
							시도비	720,371	720,371	0	0	0	0	0	0	0	
충남도청신도시 진입도로 건설 지원	Y	Y	N	N	N	국토교통부	36,380	34,773	1,607	804	803	0	0	0	0	0	
						계	36,380	34,773	1,607	804	803	0	0	0	0	0	
						국고보조금	18,190	17,387	804	402	402	0	0	0	0	0	
						시도비	18,190	17,387	804	402	402	0	0	0	0	0	
내포 도시첨단산업단지 진입 도로(산업단지~국도21호선) 개설공사	Y	Y	N	N	N	국토교통부	7,001	100	6,901	3,200	2,000	1,701	0	0	0	0	
						계	7,001	100	6,901	3,200	2,000	1,701	0	0	0	0	
						국고보조금	7,001	100	6,901	3,200	2,000	1,701	0	0	0	0	
						(민자 등)	5,401	100	5,301	1,600	2,000	1,701	0	0	0	0	
백제 역사테마파크 조성							564,830	547,004	17,826	3,407	3,500	3,600	3,660	3,660	3,660	0	
						계	17,826	0	17,826	3,407	3,500	3,600	3,660	3,660	3,660	0	
						국고보조금	17,826	0	17,826	3,407	3,500	3,600	3,660	3,660	3,660	0	
						시도비	17,826	0	17,826	3,407	3,500	3,600	3,660	3,660	3,660	0	
백제문화단지 운영							547,004	547,004	0	0	0	0	0	0	0	0	
						계	547,004	547,004	0	0	0	0	0	0	0	0	
						국고보조금	17,826	0	17,826	3,407	3,500	3,600	3,660	3,660	3,660	0	
						시도비	17,826	0	17,826	3,407	3,500	3,600	3,660	3,660	3,660	0	
백제문화단지 조성사업							547,004	547,004	0	0	0	0	0	0	0	0	
						계	547,004	547,004	0	0	0	0	0	0	0	0	
						국고보조금	17,826	0	17,826	3,407	3,500	3,600	3,660	3,660	3,660	0	
						시도비	17,826	0	17,826	3,407	3,500	3,600	3,660	3,660	3,660	0	

분야·부문·정책·단위·세부사업	국가 계획	투자심 사	지방 채	BTL	의무지출			자원	총사업비	기투자	연 도 별 투 자 계 획						향 후
					법 정	보 조	이 자				소 계	2017	2018	2019	2020	2021	
백제문화단지 조성공사								계	540,552	540,552	0	0	0	0	0	0	0
								재	540,552	540,552	0	0	0	0	0	0	0
								지 특 보 조 금	170,984	170,984	0	0	0	0	0	0	0
								시 도 비	326,568	326,568	0	0	0	0	0	0	0
								지 방 채	43,000	43,000	0	0	0	0	0	0	0
								(민 자 등)	319,832	319,832	0	0	0	0	0	0	0
								계	6,452	6,452	0	0	0	0	0	0	0
								재	6,452	6,452	0	0	0	0	0	0	0
								시 도 비	452	452	0	0	0	0	0	0	0
								지 방 채	6,000	6,000	0	0	0	0	0	0	0
산업단지								283,636	214,914	68,722	27,733	23,772	9,867	3,670	3,680	0	
산업단지 조성 및 운영								283,636	214,914	68,722	27,733	23,772	9,867	3,670	3,680	0	
지방산업단지 기반시설사업 지원								171,315	123,192	48,123	22,037	19,879	6,207	0	0	0	
지방산업단지 공업용수도건설(충남)								계	147,154	104,203	42,951	16,865	19,879	6,207	0	0	
								의 구	147,154	104,203	42,951	16,865	19,879	6,207	0	0	
								지 특 보 조 금	147,154	104,203	42,951	16,865	19,879	6,207	0	0	
상생산업단지 조성 지원								계	24,161	18,989	5,172	5,172	0	0	0	0	
								재	24,161	18,989	5,172	5,172	0	0	0	0	
								시 도 비	24,161	18,989	5,172	5,172	0	0	0	0	
								(민 자 등)	33,799	24,366	9,433	9,433	0	0	0	0	

분야·부문·정책·단위·세부사업	국가 계획	투자심 사	지방 채	BTL	의무지출			자원	총사업비	기투자	연 도 별 투 자 계 획						향 후
					법 정	보 조	이 자				소 계	2017	2018	2019	2020	2021	
농공단지 조성 및 운영								112,321	91,722	20,599	5,696	3,893	3,660	3,670	3,680	0	
							계	94,021	91,722	2,299	2,056	243	0	0	0	0	
	Y	N	N	N	N	N	재	94,021	91,722	2,299	2,056	243	0	0	0	0	
							지 특 보 조 금	89,271	86,972	2,299	2,056	243	0	0	0	0	0
농공단지 조성 및 정비사업(농 공단지 조성)							시 도 비	4,750	4,750	0	0	0	0	0	0	0	
	Y	N	N	N	N	N	(민 자 등)	363,118	353,455	9,663	4,430	5,233	0	0	0	0	
							계	15,000	0	15,000	3,000	3,000	3,000	3,000	3,000	3,000	0
							재	15,000	0	15,000	3,000	3,000	3,000	3,000	3,000	3,000	0
농공단지 조성 및 정비사업(농 공단지 조성)							지 특 보 조 금	15,000	0	15,000	3,000	3,000	3,000	3,000	3,000	3,000	0
							(민 자 등)	15,000	0	15,000	3,000	3,000	3,000	3,000	3,000	3,000	0
							계	149,068	43,725	105,343	32,366	33,214	18,975	12,129	8,659	0	
							재	6,100	2,000	4,100	1,000	1,000	1,000	1,000	1,000	100	0
과학기술 과학기술연구지원							계	6,100	2,000	4,100	1,000	1,000	1,000	1,000	100	0	
							재	6,100	2,000	4,100	1,000	1,000	1,000	1,000	100	0	
							지 특 보 조 금	6,100	2,000	4,100	1,000	1,000	1,000	1,000	1,000	100	0
							(민 자 등)	6,100	2,000	4,100	1,000	1,000	1,000	1,000	1,000	100	0
과학문화 육성·지원 과학문화 발달							계	6,100	2,000	4,100	1,000	1,000	1,000	1,000	100	0	
							의 무	6,100	2,000	4,100	1,000	1,000	1,000	1,000	100	0	
							시 도 비	6,100	2,000	4,100	1,000	1,000	1,000	1,000	100	0	
							(민 자 등)	6,100	2,000	4,100	1,000	1,000	1,000	1,000	100	0	
과학기술일반 첨단산업 육성·지원							계	142,968	41,725	101,243	31,366	32,214	17,975	11,129	8,559	0	
							의 무	56,284	21,829	34,455	17,255	6,900	6,100	3,100	1,100	0	

분야·부문·정책·단위·세부사업	국가 계획	투자심 사	지방 채	BTL	의무지출			자원	총사업비	기투자	연 도 별 투 자 계 획						향 후
					법 정	보 조	이 자				소 계	2017	2018	2019	2020	2021	
중단 전략산업 기획								22,784	4,929	17,855	13,455	1,100	1,100	1,100	1,100	1,100	0
	Y 지역기반육성기술통상 지원부	N	N	N	N	Y	N	4,929	4,929	0	0	0	0	0	0	0	0
신산업정책 프로젝트사업 운 영		N	N	N	N	N	N	5,255	0	5,255	855	1,100	1,100	1,100	1,100	1,100	0
	Y 국제과학비즈니스벨트 조성 (R&D)	N	N	N	N	Y	N	5,255	0	5,255	855	1,100	1,100	1,100	1,100	1,100	0
중단문화 산업 육성								12,600	0	12,600	12,600	0	0	0	0	0	0
	Y 충남 S/W융합 클러스터 구축 (국가직접지원)	N	N	N	N	Y	N	12,600	0	12,600	12,600	0	0	0	0	0	0
디스플레이 산업 육성								4,000	0	4,000	1,000	1,000	1,000	1,000	1,000	1,000	0
	Y 퍼블릭 디스플레이 시장활성 화 지원사업(국가직접지원)	Y	N	N	N	Y	N	4,000	300	9,700	1,400	3,600	3,700	1,000	1,000	1,000	0
퍼블릭 디스플레이 시장활성 화 지원사업(국가직접지원)		Y	N	N	N	Y	N	4,000	300	3,700	400	1,600	1,700	0	0	0	0
	Y 퍼블릭 디스플레이 시장활성 화 지원사업(국가직접지원)	Y	N	N	N	Y	N	4,000	300	3,700	400	1,600	1,700	0	0	0	0

분야·부문·정책·단위·세부사업	국가 계획	투자심 사	지방 채	BTL	의무지출			자원	총사업비	기투자	연 도 별 투 자 계 획						향 후
					법 정	보 조	이 자				소 계	2017	2018	2019	2020	2021	
용·복합 디스플레이 소재부 품 허브구축사업(국가직접지 원)		Y	N	N		N		계	6,000	0	1,000	2,000	2,000	1,000	0	0	
								의 시 도 비	6,000	0	1,000	2,000	2,000	1,000	0	0	
농축산바이오 산업 육성									6,000	0	1,000	2,000	2,000	1,000	0	0	
								계	2,900	16,600	1,400	1,200	300	0	0	0	
동물약품 R&D 허브조성사업 (국가직접지원)								계	14,000	14,000	0	0	0	0	0	0	
								의 지 특 보 조 금	14,000	14,000	0	0	0	0	0	0	
웰에이징 진단기술 및 기기 개발사업(국가직접지원)		N	N	N				시 도 비	9,000	9,000	0	0	0	0	0	0	
								(민 자 등)	12,000	12,000	0	0	0	0	0	0	
탄소중립 친환경도시 시범사업								계	2,600	2,600	1,400	1,200	300	0	0	0	
								의 국 고 보 조 금	2,600	2,600	1,400	1,200	300	0	0	0	
수소연료전지차 부품 실용화 및 산 업기반 육성		Y	N	N				시 도 비	4,000	2,200	900	900	0	0	0	0	
								(민 자 등)	1,500	400	500	300	300	0	0	0	
수소연료전지차 부품 실용화 및 산 업기반 육성								계	56,084	0	8,107	20,614	11,875	8,029	7,459	0	
								의 시 도 비	56,084	0	8,107	20,614	11,875	8,029	7,459	0	
수소연료전지차 부품 실용화 및 산 업기반 육성(국가직접지원)		Y	N	N				계	56,084	0	8,107	20,614	11,875	8,029	7,459	0	

분야·부문·정책·단위·세부사업	국가 계획	투자심 사	지방 채	BTL	의무지출			자원	총사업비	기투자	연 도 별 투 자 계 획						향 후
					법 정	보 조	이 자				소 계	2017	2018	2019	2020	2021	
수소연료전지차 부품 실용화 및 산업기반 육성(국가직접 지원)								무	56,084	0	8,107	20,614	11,875	8,029	7,459	0	
		Y	N	N			국고보조금	34,875	0	5,860	7,127	9,501	6,511	5,876	0		
							시도비	21,209	0	2,247	13,487	2,374	1,518	1,583	0		
							(민자등)	14,700	0	2,930	3,563	3,563	2,497	2,147	0		
지역산업육성								30,600	19,896	10,704	6,004	4,700	0	0	0	0	
자동차 산업 육성								30,600	19,896	10,704	6,004	4,700	0	0	0	0	
자동차 의장전장 고감성 시 스템개발 육성사업(국가직접 지원)							계	21,000	13,246	7,754	4,254	3,500	0	0	0	0	
		Y	N	N			의무	21,000	13,246	7,754	4,254	3,500	0	0	0	0	
							시도비	21,000	13,246	7,754	4,254	3,500	0	0	0	0	
자동차 주행안전 동력전달 핵심부품 개발사업(국가직접 지원)							계	9,600	6,650	2,950	1,750	1,200	0	0	0	0	
		Y	N	N			의무	9,600	6,650	2,950	1,750	1,200	0	0	0	0	
							시도비	9,600	6,650	2,950	1,750	1,200	0	0	0	0	