

# 1. 커뮤니티 등록 신청 방법 P 2~9

2. 커뮤니티 승인 현황 확인 P 11~13

3. 커뮤니티 공간 신청 방법 P 15~19

4. 공간신청 승인 현황 확인 P 21~23

# 1. 커뮤니티 등록 신청하기: 로그인

※ 회원가입을 안했다면, 가입 후 진행!

포털 | 재단 | 캠퍼스 | 센터

50+ 서울시50플러스 북부캠퍼스  
Seoul 50 Plus Northern Campus

① '로그인' 클릭

로그인

캠퍼스/센터 위치 | 50+ 유관 사이트 | 자주하는질문 | 즐겨찾기 등록

캠퍼스소식 | 수강신청 | 상담신청 | 일자리 | 커뮤니티 | 캠퍼스안내

뜻이 맞는 동료와 함께  
\* 커뮤니티플러스 \*

신청하기 9월까지 상시 접수

② 아이디와 비밀번호  
입력 후  클릭

로그인

아이디

비밀번호

[아이디찾기](#) / [비밀번호찾기](#)

# 1. 커뮤니티 등록 신청하기: 커뮤니티 목록

The screenshot shows the website for Seoul 50 Plus Northern Campus. The top navigation bar includes links for '포털' (Portal), '재단' (Foundation), '캠퍼스' (Campus), and '센터' (Center). The main header features the '50+' logo and the text '서울시50플러스 북부캠퍼스' (Seoul 50 Plus Northern Campus). A search bar is located on the right with the placeholder text '검색어를 입력해주세요.' (Please enter search terms).

Below the header, there are several navigation options: '캠퍼스/센터 위치' (Campus/Center Location), '50+ 유관 사이트' (50+ Related Sites), '자주하는질문' (Frequently Asked Questions), and '즐거찾기 등록' (Registration for Fun Search). The main navigation menu includes '캠퍼스소식' (Campus News), '수강신청' (Course Registration), '상담신청' (Consultation), '일자리' (Jobs), '커뮤니티' (Community), and '캠퍼스안내' (Campus Guide). The '커뮤니티' (Community) menu item is highlighted with a yellow box and labeled '① '커뮤니티' 클릭' (Click 'Community').

A dropdown menu is open under the '커뮤니티' (Community) menu item, showing options: '커뮤니티플러스 안내' (Community Plus Guide), '커뮤니티 목록' (Community List), and '커뮤니티 공간 신청' (Community Space Application). The '커뮤니티 목록' (Community List) menu item is highlighted with a yellow box and labeled '② '커뮤니티 목록' 클릭' (Click 'Community List').

The main content area features a large green banner with the text '뜻이 맞는 동료와 함께' (Together with like-minded colleagues) and '커뮤니티플러스' (Community Plus). Below this, it says '신청하기 9월까지 상시 접수' (Apply until September). There are also illustrations of two smiling people on the left and a bunch of cherries on the right.

# 1. 커뮤니티 등록 신청하기: 신청하기

포털 | 재단 | 캠퍼스 | 센터

**50+** 서울시50플러스 북부캠퍼스  
Seoul 50 Plus Northern Campus

검색어를 입력해주세요.

캠퍼스/센터 위치 | 50+ 유관 사이트 | 자주하는질문 | 즐겨찾기 등록

마이페이지 | 로그아웃

캠퍼스소식    수강신청    상담신청    일자리    **커뮤니티**    캠퍼스안내

🏠 · 커뮤니티 · **커뮤니티목록**

## 커뮤니티

재능과 열정을 가진 50+가 모여서 만드는 다양한 커뮤니티를 소개합니다.

**신청하기**

**① '신청하기' 클릭**

활용처    활용주제    키워드분류

서부캠퍼스    전체    커뮤니티명

# 1. 커뮤니티 등록 신청하기: 커뮤니티 개요

## ① '커뮤니티 개요' 입력

- 커뮤니티 명: 신청, 승인된 커뮤니티명 입력
- 소개글: 대상, 활동목적, 내용 등 간략하게 입력
- 대표 이미지: 커뮤니티 활동 사진 등록
  - ※ 미등록 시 공통 이미지 적용
  - ※ 사진이 없는 경우 활동 게시 후 등록 권장
- 등록기관: 해당 캠퍼스 선택
- 모임주기: 정기/비정기 중 체크
  - ※ '정기'의 경우 모임 횟수 기재
- 활동주제: 해당 활동 주제로 1개만 체크
- 관리자 소식 콘텐츠 수정 권한: '예' 체크

### 커뮤니티 신청

- 커뮤니티 개요
- 커뮤니티 정보
- 커뮤니티 운영자
- 커뮤니티 사업안내

커뮤니티 개요 \*필수입력사항

\* 커뮤니티 명: 최대 30자까지 입력가능합니다.

\* 소개글: 최대 2000자까지 입력가능합니다.

대표이미지:  선택된 파일 없음  
277 \* 266 px에 최적화 되어 있습니다.

\* 등록기관:

\* 회원수: 숫자문자 입력해주세요. 예) 10명 일 경우 10

\* 결성시기: 결성년도  결성월

\* 모임주기:  정기   비정기

\* 주요 모임 또는 활동 장소:

\* 활동 주제:

\* 관리자가 커뮤니티 소식 컨텐츠를 수정할 수 있다는 것에 대해 동의하십니까?  
 예  아니요

**② '다음' 클릭**

# 1. 커뮤니티 등록 신청하기: 커뮤니티 정보

## ① '커뮤니티 정보' 입력

- 커뮤니티 한마디(선택사항)
- 배너등록(선택사항)
- 커뮤니티 연락처
  - ※ 이메일 필수
  - ※ 나머지 선택사항

커뮤니티 신청

커뮤니티 정보    커뮤니티 운영자    커뮤니티 사업안내

커뮤니티 한마디    예) 홍우 김우자    예) 지지치 않는 열정의 프로펠러  
최대 30자까지 입력가능합니다    최대 100자까지 입력가능합니다    추가

배너 등록    예) 꽃동네 봉사활동    http://www.naver.com  
파일 선택    선택된 파일 없음    최대 30자까지 입력가능합니다    예) http://www.naver.com / 2    추가  
\*확장자 jpg, jpeg, png, gif  
파일만들려주세요.(2mb 이하)  
1130\*204px

커뮤니티 연락처    이메일    example@example.com  
홈페이지 url    http://daum.net  
sns url    http://facebook.com

이전    다음    ② '다음' 클릭

※ 이전 단계에서 입력한 내용을 수정하고 싶다면 '이전' 클릭

# 1. 커뮤니티 등록 신청하기: 커뮤니티 운영자

커뮤니티 신청

커뮤니티 정보    **커뮤니티 운영자**    커뮤니티 회원    커뮤니티 사업안내

커뮤니티 운영자(대표자/총무 지정을 위한 커뮤니티 운영자그룹)

- 50+ 포털에 가입한 사용자만 등록이 가능합니다.
- 커뮤니티 개설 이후에도 운영자등록이 가능하니 추가 운영자가 없으면 다음으로 진행해 주십시오.

ID	이름	
<input type="text" value="회원 ID를 입력해 주십시오."/>	<input type="text" value="회원 이름을 입력해 주십시오."/>	<input type="button" value="등록"/>

ID	생년월일	이름	주소	
tonearb		장정규	서울 도봉구 마들로13길 84(창동)	개설자

       **③ '다음' 클릭**

## ① '커뮤니티 운영자' 정보 확인

사이트 가입 시 입력한 정보가 자동으로 입력됨  
연락처, 이메일, 주소는 [마이페이지]에서 수정 가능

## ② 운영자 추가

커뮤니티 관리, 회원가입 신청자 승인, 소식글 쓰기 등이 가능한 운영자 등록 가능  
50+포털 ID와 이름 입력

# 1. 커뮤니티 등록 신청하기: 커뮤니티 회원

## 커뮤니티 신청

- 커뮤니티 개요
- 커뮤니티 정보
- 커뮤니티 운영자
- 커뮤니티 회원**
- 커뮤니티 사업안내

커뮤니티 회원(커뮤니티 일반회원 그룹)

- 50+ 포털에 가입한 사용자만 등록이 가능합니다.
- 커뮤니티 개설 이후에도 회원등록이 가능하니 추가 회원이 없으면 다음으로 진행해 주십시오.

ID	이름	
<input type="text" value="회원 ID를 입력해 주십시오."/>	<input type="text" value="회원 이름을 입력해 주십시오."/>	<input type="button" value="등록"/>

ID	생년월일	이름	주소

① 회원 추가

50+포털 ID 정보가 있는 회원은  
등록 가능

② '다음' 클릭



# 1. 커뮤니티 등록 신청하기: 커뮤니티 사업안내

### 커뮤니티 신청

커뮤니티 개요	커뮤니티 정보	커뮤니티 운영자	<span style="border: 2px solid yellow; padding: 2px;">커뮤니티 사업안내</span>
<b>내용</b>	50+세대가 모여 함께 생활한 고령주택을 신청하도록 영등포구를 지정합니다. 주인의 생활이 자유롭고 불편과 나누세요. 캠퍼스/생태 고령주택 수업을 계획하고 있으며, 강사진을 영등포구 50+세대 커뮤니티 라면 신청 가능합니다.		
<b>대상</b>	<ul style="list-style-type: none"> <li>· 캠퍼스/생태 프로젝트 참여 후 동기들과 활동을 이어가기 위해 개설한 커뮤니티</li> <li>· 50세대 생애 설계, 신축/보수/관리 활동을 하고 있거나 계획 중인 커뮤니티</li> <li>· 지역사회, 세대통합 등 영구적 활동을 하고 있거나 계획 중인 커뮤니티</li> </ul> <p>01. 최소 5명 이상의 50+세대 주민은 포함되어야 합니다.                  02. 대표자는 만 50~64세의 서울시민이거나 서울권 주소가 서울이어야 합니다.                  03. 지역 근거리 지역 주민 사항은 별도로 문의 바랍니다.</p>		
<b>지원활동</b>	50+세대의 및 학습, 문화, 생활, 사회활동 관련 활동 (예시) <ul style="list-style-type: none"> <li>· 장년-장년, 장년-가족, 사회활동에 관련된 활동 등 관련 연구 및 실험 활동</li> <li>· 신기술, 사회적, 인문학, 역사, 기타 주제 강의, 세미나, 포럼 등 학습 활동</li> <li>· 예술, 문화, 음악, 미술, 영상 등에 관심 및 창작 관련 문화 활동</li> <li>· 지역사회, 세대통합, 취약계층, 공익 등을 위한 사회공헌 활동</li> </ul>		
<b>신청방법</b>	<ul style="list-style-type: none"> <li>· 홈페이지 접수</li> </ul>		
<b>신청기준</b>	<ul style="list-style-type: none"> <li>· 활동 계획, 사업 추진자의 역할, 활동 계획의 현실성, 계획의 구현성</li> <li>· 예산 편성, 예산안이 투명성과 구체성, 기타 지원 필요 사항</li> </ul> <p>01. 캠퍼스/생태 프로젝트 참여 후 관련 활동을 계획하는 커뮤니티를 우선합니다.                  02. 가장적인 실수의 커뮤니티(비밀번호) 등에서 등록을 하는 커뮤니티를 우선합니다.                  03. 신청 의뢰에서 이후에 구성원의 변동, 취소 등 변경을 증명서류로 확인합니다.</p> <p style="text-align: center;">※ 확인 가능합니다.</p>		
<span style="border: 1px solid gray; padding: 5px 15px;">이전</span> <span style="border: 2px solid yellow; padding: 5px 15px; margin-left: 20px;">신청하기</span>			

**① '커뮤니티 사업안내' 확인**

※사업 내용 변경에 따라 알고 계신 것과 다른 정보가 확인될 수 있습니다. 신경 쓰지 마시고 그대로 진행하시기 바랍니다.

**② '확인하였습니다' 체크**

50plus.or.kr 내용:

커뮤니티 신청이 완료되었습니다. 소속기관의 승인절차가 필요합니다.

확인

**③ '신청하기' 클릭**

**④ '확인' 클릭**

1. 커뮤니티 등록 신청 방법 P 1~9

2. 커뮤니티 승인 현황 확인 P 11~13

3. 커뮤니티 공간 신청 방법 P 15~19

4. 공간신청 승인 현황 확인 P 21~23



서울시  
50플러스재단

## 2. 커뮤니티 승인 현황 확인: 마이페이지

The screenshot shows the website interface for the Seoul 50 Plus Northern Campus. At the top, there is a navigation bar with links for '포털' (Portal), '재단' (Foundation), '캠퍼스' (Campus), and '센터' (Center). The main header features the '50+' logo and the text '서울시50플러스 북부캠퍼스' (Seoul 50 Plus Northern Campus). A search bar is located on the right side of the header.

Below the header, there is a secondary navigation bar with links for '캠퍼스/센터 위치' (Campus/Center Location), '50+ 유관 사이트' (50+ Related Sites), '자주하는질문' (Frequently Asked Questions), and '즐거찾기 등록' (Registration for Fun Search). On the right side of this bar, there are links for '관리자페이지' (Admin Page), '마이페이지' (My Page), and '로그아웃' (Logout). The '마이페이지' link is highlighted with a yellow box.

The main content area has a red navigation bar with links for '캠퍼스소식' (Campus News), '수강신청' (Course Registration), '상담신청' (Consultation), '일자리' (Jobs), and '커뮤니티' (Community). A yellow callout box with a circled '1' and the text '마이페이지' 클릭 (Click My Page) points to the '마이페이지' link in the navigation bar.

The main content area features a large green and blue banner with the text '뜻이 맞는 동료와 함께' (Together with like-minded colleagues) and '커뮤니티플러스' (Community Plus). Below this, there is a call to action: '신청하기' (Apply) and '9월까지 상시 접수' (Acceptance until September). The banner also includes illustrations of two smiling people and a bunch of cherries.

## 2. 커뮤니티 승인 현황 확인: 내 커뮤니티

50이후의 삶을 준비하는 곳  
www.50plus.or.kr

관리자페이지 자주하는질문 50+정보사이트 50+사용설명서 즐겨찾기 ENG

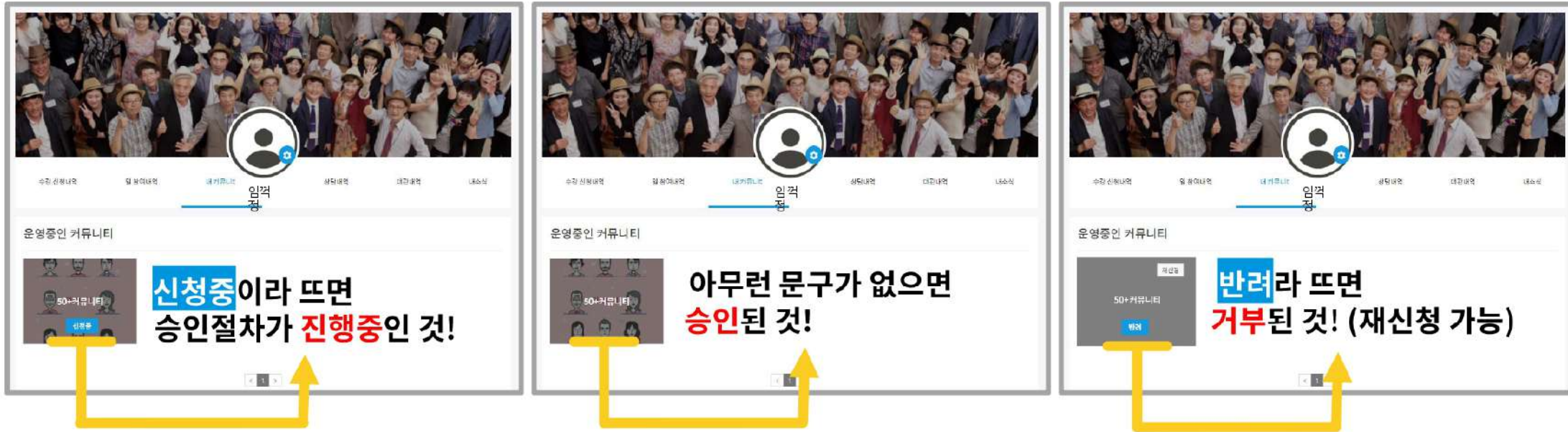
마이페이지 로그아웃 재단 캠퍼스 센터

소식+ 배움+ 일·참여+ 커뮤니티+ 라이프+ 상담+

수강 신청내역 일 참여내역 **내 커뮤니티** 임격정 상담내역 대관내역 내소식

① '내 커뮤니티' 클릭

## 2. 커뮤니티 승인 현황 확인: 내 커뮤니티



※ 커뮤니티 승인 요청, 문의 등을 위한 연락처는 해당 캠퍼스 홈페이지 [커뮤니티 지원사업 안내] 에서 확인하세요.

1. 커뮤니티 등록 신청 방법 P 1~9

2. 커뮤니티 승인 현황 확인 P 11~13

3. 커뮤니티 **공간 신청 방법** P 15~19

4. 공간신청 승인 현황 확인 P 21~23



서울시  
50플러스재단

### 3. 커뮤니티 공간 신청 방법: 커뮤니티 공간 신청

The screenshot shows the website for Seoul 50 Plus Northern Campus. At the top, there are navigation links for '포털', '재단', '캠퍼스', and '센터'. The main header features the '50+' logo and the text '서울시50플러스 북부캠퍼스' and 'Seoul 50 Plus Northern Campus'. A search bar is located on the right. Below the header, there are additional navigation links: '캠퍼스/센터 위치', '50+ 유관 사이트', '자주하는질문', '즐거찾기 등록', '마이페이지', and '로그아웃'. A red navigation bar contains several menu items: '캠퍼스소식', '수강신청', '상담신청', '일자리', '커뮤니티', and '커뮤니티' (highlighted with a yellow box and labeled '1 '커뮤니티' 클릭'). A dropdown menu is open under the highlighted '커뮤니티' item, showing options: '커뮤니티플러스 안내', '커뮤니티 목록', '커뮤니티 게시판', and '커뮤니티 공간 신청' (highlighted with a yellow box and labeled '2 '커뮤니티 공간 신청' 클릭'). The main content area features a large banner with the text '뜻이 맞는 동료와 함께 커뮤니티플러스' and '50+세대의 다양한 모임과 활동을 지원합니다.' Below the banner, there is a button for '2020년 커뮤니티플러스 사전안내 신청'.

# 3. 커뮤니티 공간 신청 방법: 날짜, 시간 선택

※ 공간 신청과 승인 절차, 사용 원칙 등은 캠퍼스별로 상이할 수 있으니 홈페이지 안내를 꼭 숙지해주시기 바랍니다.

2020. 1 월 오늘

대관관교
  강좌
  커뮤니티
  대관신청
  협상중
  결재대기

**① 원하는 날짜 클릭**

**② 원하는 공간의 시간 클릭**

**※ 주의!**  
 파란색, 초록색 등 색칠된 시간이 아닌 회색 시간에만 신청 가능



# 3. 커뮤니티 공간 신청 방법: 신청자 기본 정보

스튜디오홍얼

1. 기본정보 > 2. 대관정보 > 3. 등록

**신청자**

신청자 이름 임격정  
연락처 010-1234-5678  
이메일 lim1234@naver.com

**대표자**  신청자정보와 동일 **① '신청자정보와 동일' 체크**

이름   
연락처   
이메일

**다음** **② '다음' 클릭**

# 3. 커뮤니티 공간 신청 방법: 대관 정보

## ① 일시, 옵션 등 입력

※ 커뮤니티 대관은 무료,  
화면에 제시되는 비용은 무시하고 진행

## ② '커뮤니티플러스 단체 대관' 체크 후 가입된 커뮤니티 지정

※ 가입된 [내 커뮤니티]가 있는  
경우에만 체크 가능

## ③ 대관목적, 인원 입력

The screenshot shows a web form titled '스튜디오홍얼' (Studio Hongal) with three steps: 1. 기본정보 (Basic Info), 2. 대관정보 (Rental Info), and 3. 등록 (Registration). The form fields are as follows:

- 기관 (Institution):** 사부원피스 (Sapwonpiseo)
- 공간 (Space):** 스튜디오홍얼 (Studio Hongal)
- 일시 (Date/Time):** 2020-01-29, 10:30 - 13:00. Note: (최소 2일전부터 대관이 가능합니다.) (Reservation possible from at least 2 days in advance.)
- 기본비용 (Basic Fee):** 30000
- 옵션 (Options):** Includes '빌프로젝트 및 스크린' (Billboard and Screen) with a price of 0. A '추가' (Add) button is present.
- 공문내용 (Official Content):** 0
- 총 비용 (Total Cost):** 30000
- 단체 대관 (Group Rental):**  커뮤니티플러스 단체 대관 (50+) (Community Plus Group Rental (50+))
- 대관목적 (Rental Purpose):** 커뮤니티 여단제의 경우 단체 성격, 단체 운영목적, 대관목적을 상세하게 작성해 주시기 바랍니다. (In the case of community women's groups, please describe the group nature, group operation purpose, and rental purpose in detail.)
- 사용인원 (Number of Users):** 50+

Navigation buttons at the bottom: '이전' (Previous), '다음' (Next), and '④ '다음' 클릭' (Click 'Next').

# 3. 커뮤니티 공간 신청 방법: 등록

① 입력 내용 확인

스튜디오홍열

1. 기본정보    2. 대관정보    3. 등록

기관: 서부캠퍼스  
 공간: 스튜디오홍열  
 일시: 2020-01-29 10:30 ~ 13:00  
 총비용(예상): 0원 (대관비용 30000 + 옵션비용 0, 커뮤니티홍열스회원할인)  
 옵션비용: 추가된 리스트  
 첨부파일:    
해당개념서 발행과 경우 사업자등록증을 첨부해 주세요.

공간이용규정 동의

1. 배상책임  
 ① 규약에 의거하여 대관시설의 사용을 제한·박탈할 경우, 대관자에게 손해가 있을지라도 캠퍼스는 그 배상 책임을 지지 않습니다.  
 ② 대관과 관련하여 발생한 사고에 대해서는 대관자가 민·형사상의 모든 책임을 집니다. 다만, 캠퍼스의 기 시설이 불량하거나 캠퍼스와 사전 협의한 후 장치 및 시설물 등을 설치하여 사고가 발생한 경우에는 캠퍼스와 대관자가 책임관계를 명확히 하여 정합니다.

2. 대관자의 준수사항  
 ① 대관자는 사용기간 중 시설물에 대하여 신중한 관리자로서의 의무를 다하여야 합니다.  
 ② 대관자가 관리사무를 해란리 하여 시설 등을 훼손하였을 때에는 훼손시설에 상응하는 손해배상을 하여야 합니다.  
 ③ 대관자는 캠퍼스의 동의없이 그 권리를 양도하거나 전대할 수 없습니다.

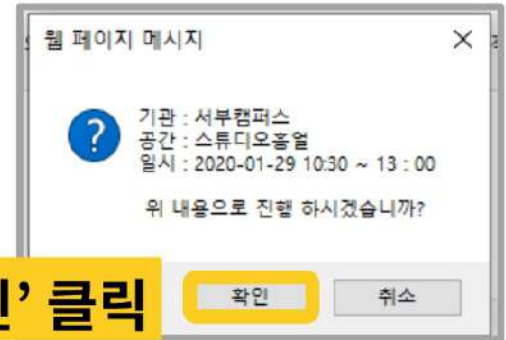
3. 대관 취소 신청 및 환불  
 ① 대관자가 대관을 취소하고자 할 경우 대관취소신청서를 작성하여 캠퍼스에 제출하여야 합니다.  
 ② 캠퍼스는 다음에 따라 사유를 통보합니다.

동의

이전   

② '동의' 체크

③ '대관신청등록' 클릭



④ '확인' 클릭

※ 완료되었습니다!  
 해당 관리자의 승인을 기다리세요.

1. 커뮤니티 등록 신청 방법 P 1~9

2. 커뮤니티 승인 현황 확인 P 11~13

3. 커뮤니티 공간 신청 방법 P 15~19

4. 공간신청 **승인 현황 확인** P 15~19

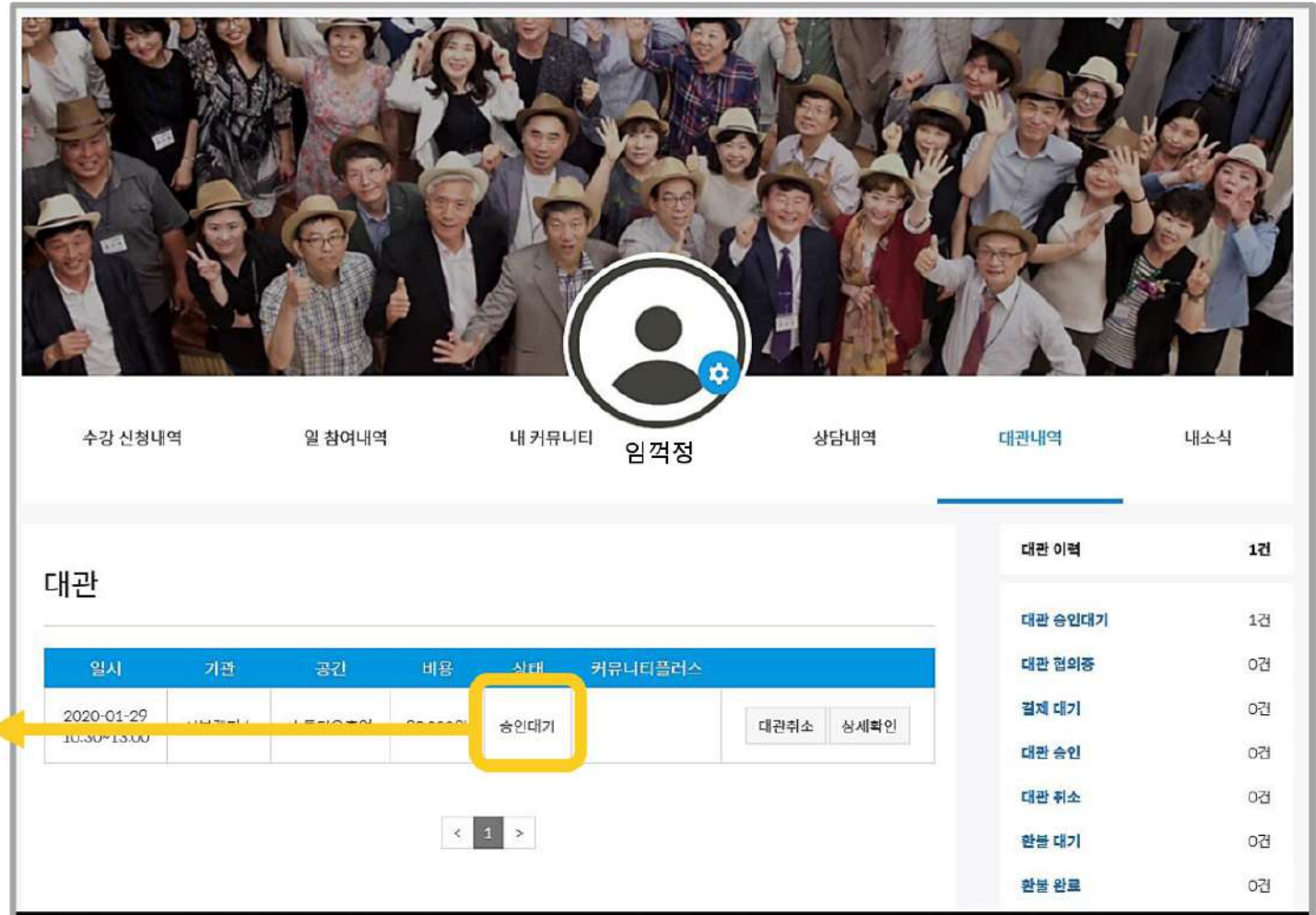


서울시  
50플러스재단

## 4. 공간신청 승인 현황 확인: 마이페이지-대관내역



## 4. 공간신청 승인 현황 확인



수강 신청내역    일 참여내역    내 커뮤니티    **임걱정**    상담내역    **대관내역**    내소식

**대관**

일시	기관	공간	비용	상태	커뮤니티플러스
2020-01-29 10:30~13:00	신촌7거리	신촌7거리	20,000	승인대기	대관취소    상세확인

< 1 >

**대관 이력**    1건

- 대관 승인대기    1건
- 대관 협의중    0건
- 결제 대기    0건
- 대관 승인    0건
- 대관 취소    0건
- 합틀 대기    0건
- 합틀 완료    0건

① 대관 승인 상태 등 확인

# 4. 공간신청 승인 현황 확인: 대관 취소하기

수강 신청내역 | 일 참여내역 | 내 커뮤니티 | **입력정** | 상담내역 | **대관내역** | 내소식

**① '대관 취소' 클릭**

일시	기관	공간	비용	상태	커뮤니티플러스
2020-01-29 10:30-13:00	서투컴퍼스	스튜디오오피스	30,000원	승인대기	<b>대관취소</b> 상세확인

< 1 >

**※ 당일 취소 불가**

## ② '대관 취소 사유' 입력

대관을 취소하시겠습니까?

취소사유  
사유를 입력해 주세요. (최대 300자)

**③ '확인' 클릭**

웹 페이지 메시지

⚠ 대관취소가 완료되었습니다.

이 페이지에서 추가 메시지를 만들도록 허용하지 않음

확인

※ 대관 취소 완료되었습니다!