

KIWOOM IR Monthly

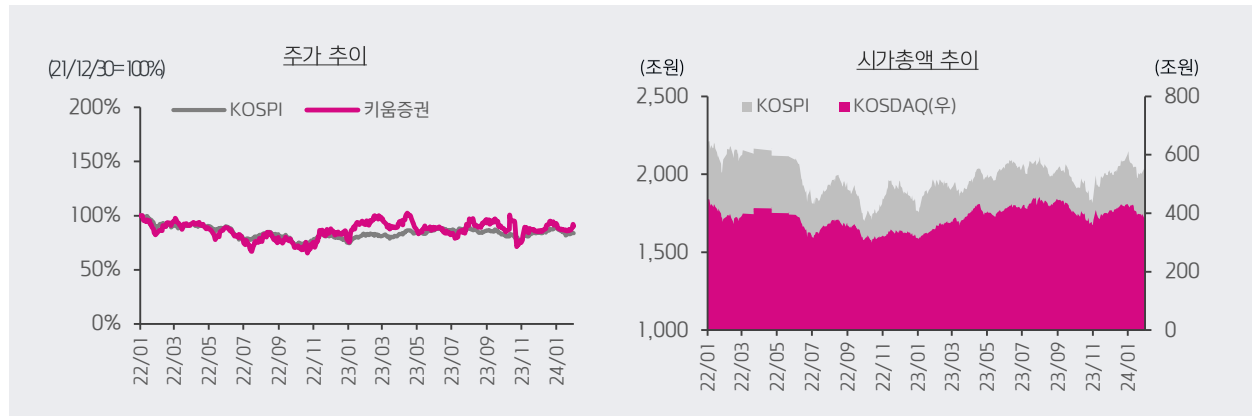
2024년 2월 | Investors Relations



구분	종가	MoM	MoM(%)
키움증권(원)	96,700	▼ 2,800	▼ 2.8%
코스피(pt)	2,497	▼ 158	▼ 6.0%
코스닥(pt)	799	▼ 67	▼ 7.8%
거래대금(조원)	22.7	▲ 0.9	▲ 4.1%

※ 1월 31일 기준. 거래대금은 1월 일평균.

※ 2월 19일 키움증권 주가: 121,800원 (MoM ▲ 25,100 ▲ 26.0%)



키움 뉴스 클리핑

금융위, '기업 밸류업 프로그램' 도입 예고

금융위가 '기업 밸류업 프로그램'을 도입하겠다고 밝혔다. 이는 '코리아 디스카운트' 문제를 해결하기 위한 조치로 기업의 가치상승을 목표로 한다.

거래소는 상장사의 기업가치 제고 노력을 지원하기 위해 (1) 시가총액별·업종별 주요 투자지표 비교 공시, (2) 기업가치 개선 계획 공표 권고, (3) 기업가치 제고 노력 우수 기업으로 구성된 'Korea Premium Index(가칭)' 개발 등을 검토 중이며 상장사들과 긴밀한 협의를 거쳐 2월 중 세부방안을 발표할 예정이다.

이 프로그램은 일본 증시 사례를 벤치마크했다. 지난해 3월 일본 도쿄·오사카증권거래소(JPX)는 PBR이 1배 이하인 상장사에 주가를 끌어올리기 위한 개선 방침과 구체적인 이행목표 공시를 요구했다. 일본 증시가 본격적으로 상승하기 시작한 시기 또한 JPX가 목소리를 높인 시점이다.

금융위는 해당 프로그램이 실질적인 기업가치 제고로 이어지도록 거래소를 중심으로 면밀히 모니터링하고 관리해 나갈 계획이다.

2024년 키움증권 주요 추진사항

조직개편을 마무리한 키움증권이 리테일 강자로서의 입지 강화에 나선다.

키움증권이 위기관리 능력 강화와 미래 성장동력 발굴을 위한 조직 개편을 단행했다고 9일 밝혔다.

먼저 복합위기 극복을 위한 관리능력 강화를 위해 기존 전사 리스크관리 TF를 리테일 Biz분석팀으로 승격했다. 이와 함께 감사운영본부에 감사기획팀을 만들어 현업·리스크·감사부문 3중 통제체계를 구축했다.

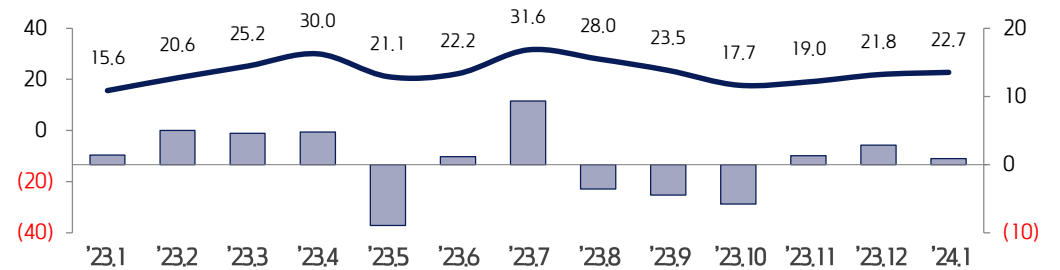
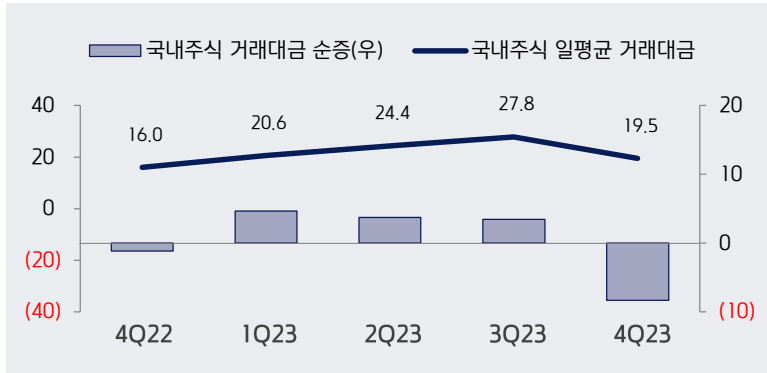
또한 자회사 리스크 및 내부통제 통합관리를 위해 그룹위험관리팀, 사회공헌 및 기업문화와 같은 무형자산 축적을 위해 ESG추진팀을 신설했다. 미래성장동력 발굴을 위해서는 AI를 활용해 전사적 디지털트랜스포메이션을 추진하는 AIX팀을 설치했다.

엄주성 키움증권 사장은 "IT기술 변혁을 바탕으로 개인투자자를 위한 차별화된 서비스를 주도하며, 주주와 고객, 직원, 이해관계자 모두의 가치를 제고하는 회사로 성장시켜 나가겠다"고 말했다.



국내주식 일평균 시장거래대금

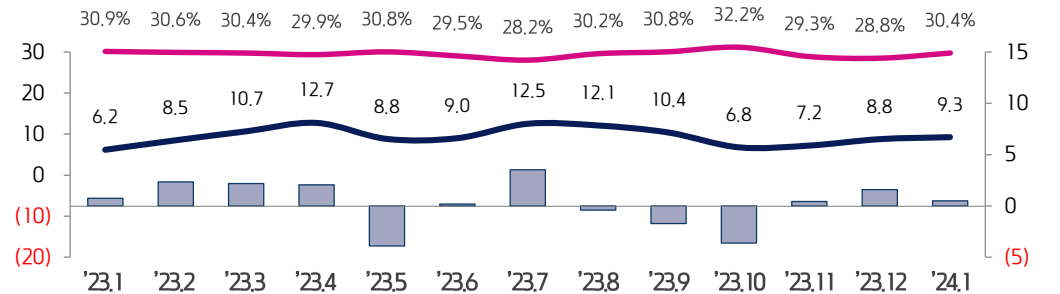
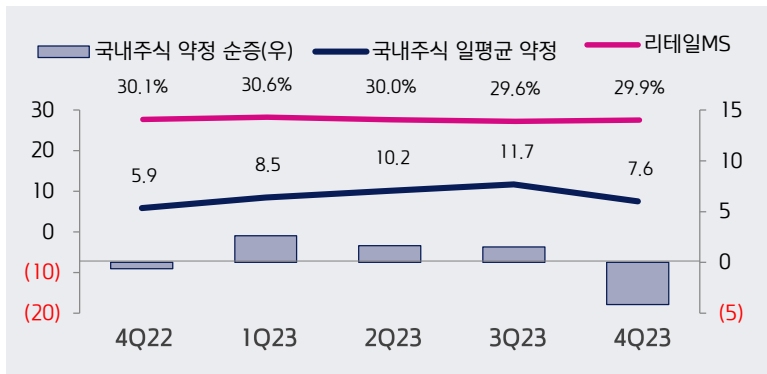
(단위: 조원)



자료:금융투자협회. 코스피/코스닥/ETF/ELW/ETN 포함.

국내주식 키움증권 일평균 약정/MS

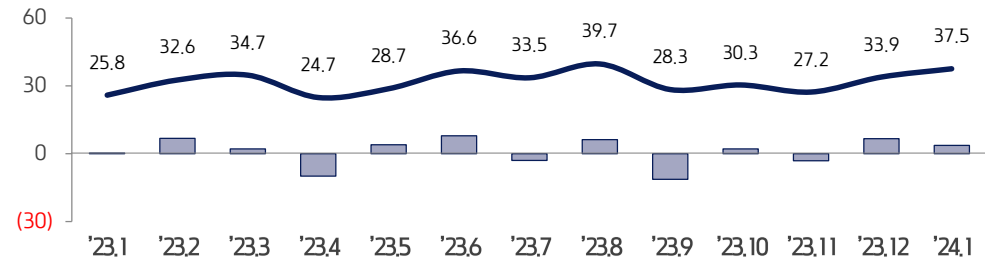
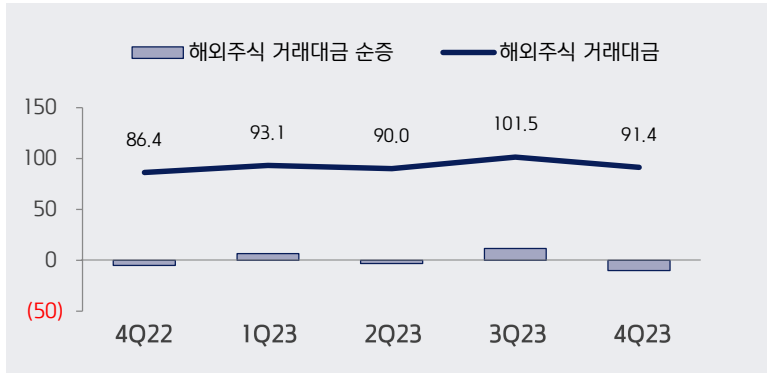
(단위: 조원)





해외주식 시장거래대금

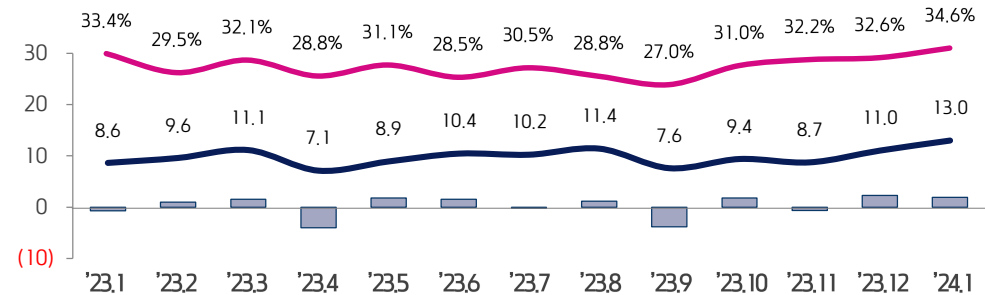
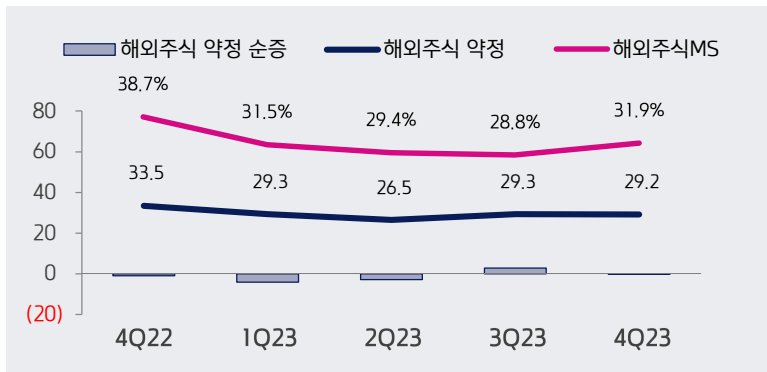
(단위: 조원)



자료: 예탁결제원 세이브로.

해외주식 키움증권 약정/MS

(단위: 조원)

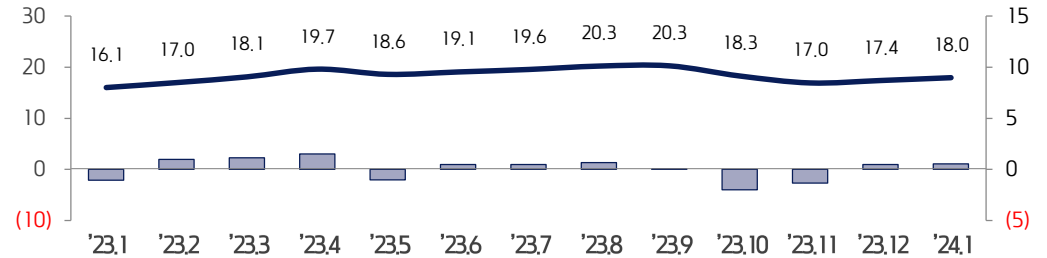
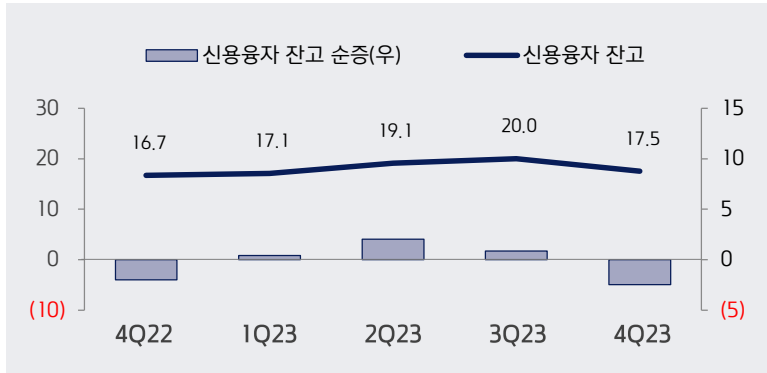


주: 해외주식 시장점유율(MS)은 당사의 약정을 시장거래대금으로 나눈 값.
해외주식 시장거래대금은 예탁결제원에서 제공하는 외화증권 결제대금(매수대금과 매수대금의 합)으로 증권사별로 취합하는 결제대금 기준이 상이할 수 있음.



시장 신용용자 잔고

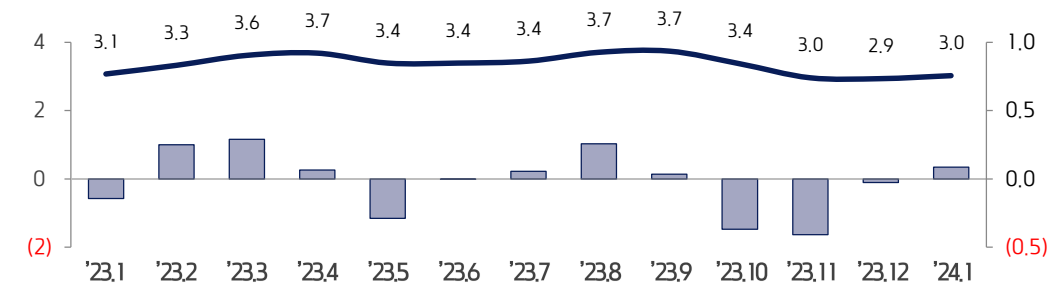
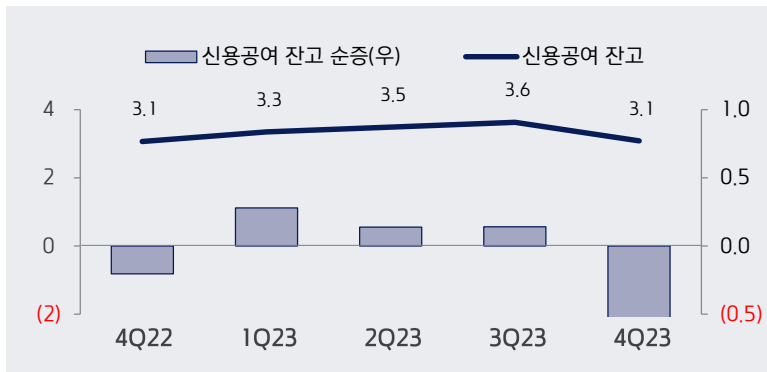
(단위: 조원)



자료: 금융투자협회, 각 기간별 평잔 기준.

키움증권 신용공여 잔고

(단위: 조원)

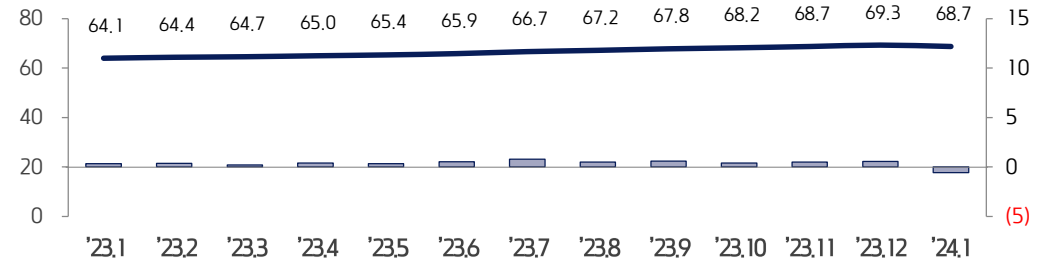
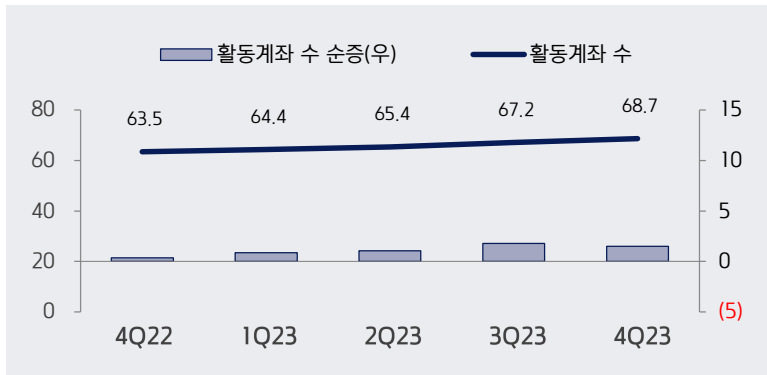


주: 신용공여는 신용용자, 신용대주, 예탁담보대출의 합. 각 기간별 평잔 기준.



시장 활동계좌 수

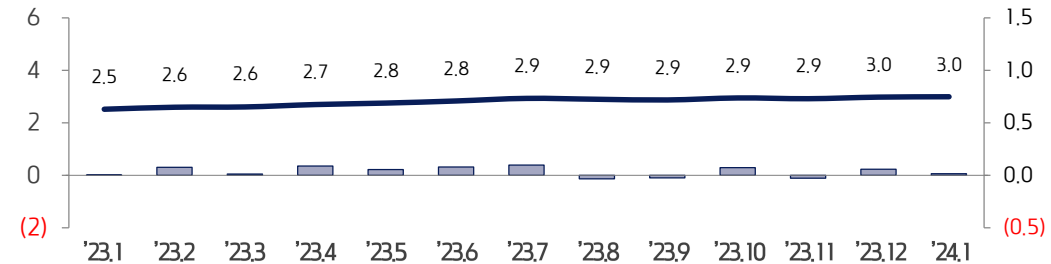
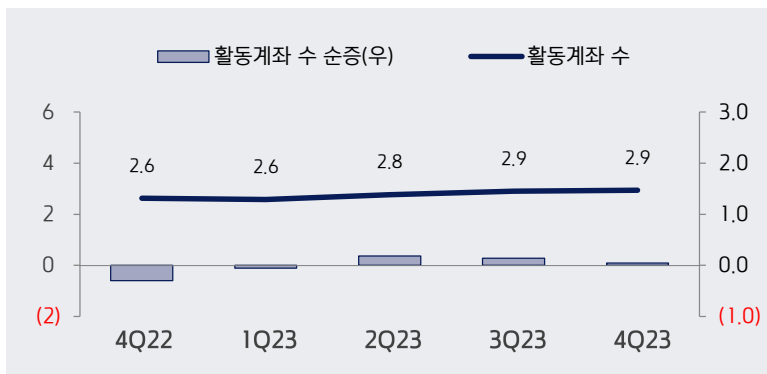
(단위: 백만 좌)



자료: 금융투자협회. 분기 활동계좌 수는 각 분기 3개월 평균 값.

키움증권 활동계좌 수

(단위: 백만 좌)

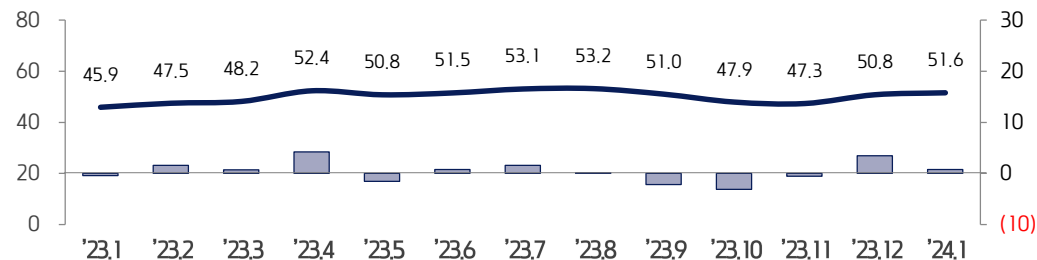
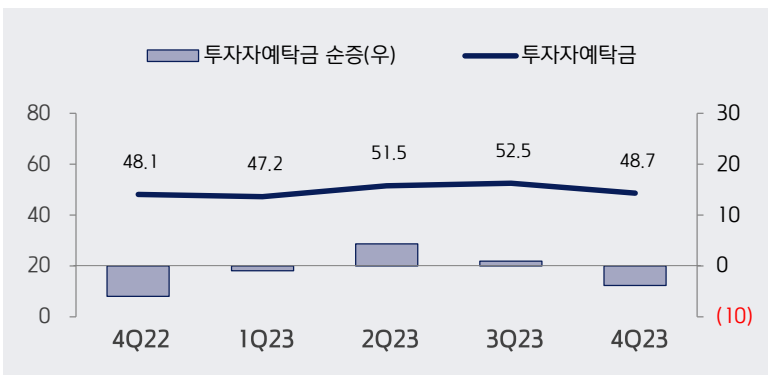


주: 분기 활동계좌 수는 각 분기 3개월 평균 값.



시장 투자자예탁금

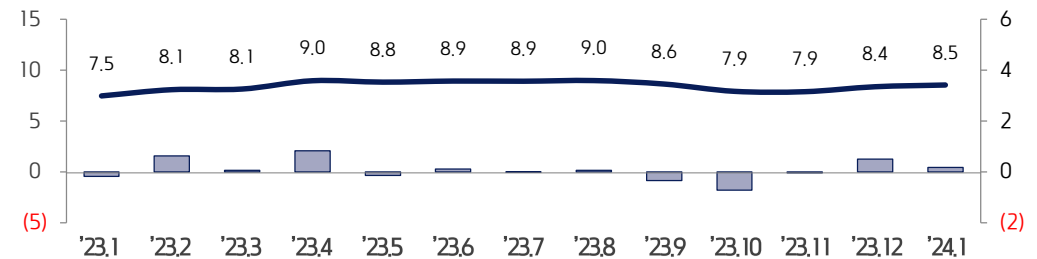
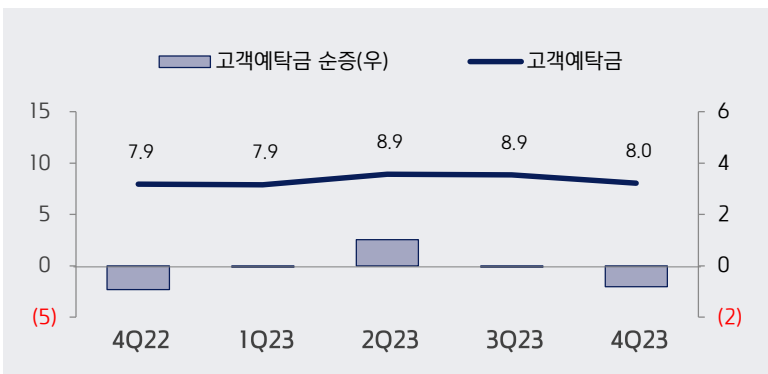
(단위: 조원)



자료: 금융투자협회. 투자자예탁금은 원화예수금으로 각 기간별 평잔 기준.

키움증권 고객예탁금

(단위: 조원)



주: 고객예탁금은 원화예수금으로 각 기간별 평잔 기준.

Kiwoom IR Monthly Table as of 2024.01

	'23.1	'23.2	'23.3	'23.4	'23.5	'23.6	'23.7	'23.8	'23.9	'23.10	'23.11	'23.12	'24.1	%MoM	%YoY
키움증권 주가(월말 기준)	98,200	103,200	101,000	93,700	93,800	88,400	97,200	103,300	94,400	80,500	92,300	99,500	96,700	-2.8%	-1.5%
시장 Data															
시장 지수(월말 기준)															
코스피지수	2,425	2,413	2,477	2,502	2,577	2,564	2,633	2,556	2,465	2,278	2,535	2,655	2,497	-6.0%	3.0%
코스닥지수	740	792	848	843	857	868	936	928	841	736	832	867	799	-7.8%	7.9%
DOW지수	34,086	32,657	33,274	34,098	32,908	34,408	35,560	34,722	33,508	33,053	35,951	37,690	38,150	1.2%	11.9%
NASDAQ지수	11,585	11,456	12,222	12,227	12,935	13,788	14,346	14,035	13,219	12,851	14,226	15,011	15,164	1.0%	30.9%
홍콩H지수	7,425	6,581	6,969	6,702	6,163	6,425	6,899	6,332	6,148	5,862	5,858	5,769	5,194	-10.0%	-30.0%
시장 주요 지표(단위: 조원)¹⁾															
일평균시장거래대금	15.6	20.6	25.2	30.0	21.1	22.2	31.6	28.0	23.5	17.7	19.0	21.8	22.7	4.1%	45.3%
개인 일평균시장거래대금	9.4	13.2	16.9	20.6	13.8	14.6	20.6	18.2	14.9	10.0	11.7	14.5	14.5	-0.1%	53.3%
개인 비중	60.3%	63.9%	67.1%	68.8%	65.3%	65.5%	65.2%	65.1%	63.5%	56.3%	61.4%	66.3%	63.7%	-2.7%p	3.3%p
투자자예탁금(월평균)	45.9	47.5	48.2	52.4	50.8	51.5	53.1	53.2	51.0	47.9	47.3	50.8	51.6	1.5%	12.4%
신용용자 잔고(월평균)	16.1	17.0	18.1	19.7	18.6	19.1	19.6	20.3	20.3	18.3	17.0	17.4	18.0	3.2%	12.0%
고객 Data															
고객 계좌(월누적, 단위: 천)															
전체 계좌 수 ²⁾	12,732	13,509	12,903	12,982	13,051	13,128	13,224	13,307	13,380	13,460	13,536	13,651	13,770	0.9%	8.2%
신규계좌 수	82	95	80	80	70	78	97	84	74	82	78	112	116	3.3%	41.9%
활동계좌 수 ³⁾	2,523	2,598	2,609	2,698	2,753	2,831	2,928	2,895	2,870	2,944	2,916	2,975	2,989	0.5%	18.5%
활동계좌 순증	-1	75	11	89	55	79	97	-33	-25	74	-28	59	14	N.M.	N.M.
고객 자산(월평균, 단위: 조원)															
전체 예탁자산	89.5	96.3	96.9	102.7	101.8	106.2	108.4	108.2	107.3	99.5	101.2	105.9	105.7	-0.2%	18.0%
전체 예수금	9.3	10.0	10.1	10.9	10.8	11.4	11.5	11.4	11.0	10.1	10.1	10.8	11.2	3.5%	21.1%
원화 예탁자산	75.4	79.9	80.5	85.7	84.4	86.6	87.8	88.2	87.3	80.4	81.9	85.2	85.0	-0.2%	12.7%
원화 예수금	7.5	8.1	8.1	9.0	8.8	8.9	8.9	9.0	8.6	7.9	7.9	8.4	8.5	2.1%	14.6%
외화 예탁자산	14.1	16.4	16.4	16.9	17.3	19.6	20.6	19.9	20.0	19.1	19.4	20.7	20.6	-0.2%	46.4%
외화 예수금	1.82	1.97	1.94	1.90	1.98	2.44	2.54	2.44	2.33	2.19	2.26	2.48	2.69	8.4%	48.0%
국내주식 주요 지표(단위: 조원)															
국내주식 시장거래대금	313	413	554	600	421	467	663	616	447	337	418	415	500	20.5%	59.8%
국내주식 약정	124	170	235	255	177	189	263	267	198	129	159	167	204	22.2%	64.9%
국내주식 전체 시장점유율	19.7%	20.6%	21.2%	21.3%	21.0%	20.3%	19.9%	21.6%	22.1%	19.1%	18.9%	20.1%	20.4%	0.3%p	0.6%p
국내주식 개인 시장점유율	30.9%	30.6%	30.4%	29.9%	30.8%	29.5%	28.2%	30.2%	30.8%	32.2%	29.3%	28.8%	30.4%	1.6%p	-0.5%p
신용공여 잔고(월평균) ⁴⁾	3.07	3.33	3.62	3.68	3.39	3.39	3.45	3.71	3.74	3.37	2.96	2.94	3.03	2.9%	-1.6%
신용용자 잔고(월평균)	2.43	2.67	2.95	3.02	2.72	2.69	2.74	2.99	3.02	2.66	2.28	2.28	2.40	5.2%	-1.1%
신용용자 점유율(%)	15.1%	15.7%	16.3%	15.4%	14.6%	14.1%	14.0%	14.7%	14.9%	14.5%	13.5%	13.1%	13.4%	0.3%p	-1.8%p
해외주식 주요 지표(단위: 조원)															
해외주식 시장거래대금 ⁵⁾	25.8	32.6	34.7	24.7	28.7	36.6	33.5	39.7	28.3	30.3	27.2	33.9	37.5	10.8%	45.4%
해외주식 약정	8.6	9.6	11.1	7.1	8.9	10.4	10.2	11.4	7.6	9.4	8.7	11.0	13.0	17.7%	50.4%
해외주식 시장점유율	33.4%	29.5%	32.1%	28.8%	31.1%	28.5%	30.5%	28.8%	27.0%	31.0%	32.2%	32.6%	34.6%	2.0%p	1.1%p

1) 일평균시장거래대금은 국내주식, 투자자예탁금은 원화 예수금 기준, 2) 전체 계좌 수: 폐쇄 계좌 제외한 전체 고객 계좌 수
 3) 활동계좌 수: 최근 6개월간 누적 약정이 0 초과하는 계좌 수, 4) 신용공여: 신용용자, 신용대주, 예탁증권담보대출의 합
 5) 해외주식 시장거래대금은 예탁결제원을 통한 외화증권 결제대금으로 매도대금과 매수대금의 합



Disclaimer |

본 자료는 키움증권(이하 “당사”라 한다)에 대한 이해를 돕기 위하여 작성된 자료입니다. 본 자료에 포함된 모든 정보는 당사가 신뢰할 수 있는 자료 및 정보를 기반으로 작성되었으나, 당사가 그 정확성 및 완전성을 보장하지 않으며, 사전 고지 없이 수정 혹은 변경될 수 있습니다. 따라서 본 자료를 기반으로 한 투자 또는 제3자의 어떠한 행위에 대하여 당사는 일체의 책임이 없으며, 어떠한 경우에도 고객의 투자 결과에 대한 법적 책임소재의 증빙자료로 사용될 수 없습니다. 투자 등에 관한 의사결정은 전적으로 투자자 자신의 독립적인 판단과 책임 하에 이루어져야 합니다. 또한, 당사는 자료 수정 혹은 변경에 대한 고지 의무 및 책임이 없습니다. 본 자료를 무단으로 인용, 복제, 전시, 배포, 전송, 편집, 번역, 출판하는 등의 방법으로 저작권을 침해하는 경우에는 관련법에 의하여 민·형사상 책임을 지게 됩니다.

Kiwoom Securities Investors Relations | ir@kiwoom.com | www.kiwoom.com/h/ir