



# MacBook Air

Tärkeitä tuotetietoja

Tämä **Tärkeitä tuotetietoja** -opas sisältää tietoja MacBook Airin turvallisuudesta, käsittelystä, hävittämisestä ja kierrättämisestä, vaatimustenmukaisuudesta, ohjelmistolisenssistä ja rajoitetusta takuusta. Säilytä oppaat tulevan tarpeen varalle.



**VAROITUS:** Näiden turvallisuusohjeiden laiminlyöminen saattaa aiheuttaa tulipalon, sähköiskun tai muun henkilövahingon tai vaurion MacBook Airille tai muulle omaisuudelle. Lue kaikki alla olevat turvallisuustiedot ennen MacBook Airin käyttöä.

Saat tietokoneelle ladattavan version MacBook Airin **Pikaoppasta** ja uusimman version tästä **Tärkeitä tuotetietoja** -oppaasta osoitteesta [http://support.apple.com/fi\\_FI/manuals/macbookair](http://support.apple.com/fi_FI/manuals/macbookair).

## Tärkeitä turvallisuusohjeita ja käsittelytietoja

**Sisäinen akku** Älä irrota MacBook Airin akkua. Akun saa vaihtaa vain Applen valtuuttama huoltoliike. Älä käytä MacBook Airia, jos se putoaa tai vaikuttaa murtuneelta, taipuneelta, väärän muotoiselta tai vahingoittuneelta. Älä altista MacBook Airia erittäin kuumille lämpölähteille, kuten lämpöpattereille tai tulisijoille, joiden lämpötila voi ylittää 100 °C.

Jos haluat tietoa akun kierrätyksestä ja vaihtamisesta, katso [www.apple.com/fin/batteries](http://www.apple.com/fin/batteries).

**Asianmukainen käsittely** Käsittele MacBook Airia varoen. Se on valmistettu metallista, lasista ja muovista, ja sen sisällä on herkkiä elektroniikkakomponentteja. MacBook Air voi vahingoittua, jos se putoaa, palaa, puristuu tai joutuu kosketuksiin nesteeseen kanssa. Älä pura MacBook Airia tai yritä korjata MacBook Airia itse. MacBook Airin purkaminen voi vaurioittaa sitä tai aiheuttaa sinulle tapaturman. Jos MacBook Air on vaurioitunut, siinä on toimintahäiriö tai se joutuu kosketuksiin nesteeseen kanssa, ota yhteys Appleen tai Applen valtuuttamaan huoltoliikkeeseen. Älä käytä vahingoittunutta MacBook Airia, esimerkiksi näytön ollessa säröillä, sillä se voi aiheuttaa vammoja. MacBook Airin pohja saattaa kuumentua normaalissa käytössä. MacBook Air on International Standard for Safety of Information Technology Equipmentin määrittämien käyttäjän käytettävissä olevien pintojen lämpötilarajojen (IEC 60950-1) mukainen.

Jotta voit käyttää tietokonetta turvallisesti ja vähentää lämmöstä johtuvien vammojen todennäköisyyttä, noudata seuraavia ohjeita:

- Aseta MacBook Air tukevalle alustalle, jossa ilma pääsee kiertämään riittävästi tietokoneen alla ja ympärillä.
- Älä käytä MacBook Airia tyynyn, peiton tai muun pehmeän alustan päällä, koska pehmeä materiaali voi tukkia ilma-aukot.

- Älä koskaan aseta mitään näppäimistön päälle, kun käytät MacBook Airia.
- Älä työnnä esineitä ilma-aukkoihin.
- Jos pidät MacBook Airia sylissäsi ja se alkaa tuntua liian kuumalta, siirrä tietokone vakaalle työskentelytasolle.

**Vesi ja kosteat paikat** Pidä MacBook Air etäällä nesteistä, kuten juomista, pesultaista, kylpyammeista ja suihkutiloista. Suojaa MacBook Air kosteudelta ja märältä säältä, kuten sateelta, lumelta ja sumulta.

**45 W MagSafe 2 -virtalähde** Käytä ainoastaan MacBook Airin mukana tullutta virtalähdettä tai tuotteen kanssa yhteensopivaa Applen hyväksymää virtalähdettä. Varmista, että virtapistoke tai virtajohto on työnnetty kunnolla virtalähteeseen, ennen kuin liität virtalähteen pistorasiaan.

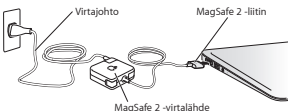
Virtalähde saattaa kuumentua normaalin käytön aikana. MagSafe 2 -virtalähde on International Standard for Safety of Information Technology Equipmentin määrittämien käyttäjän käytettävissä olevien pintojen lämpötilarajojen (IEC 60950-1) mukainen.

Vähennä virtalähteen ylikuumentumisen ja lämmöstä aiheutuvien vammojen todennäköisyyttä tekemällä jokin seuraavista:

- Liitä virtalähde suoraan pistorasiaan.



- Jos käytät virtajohtoa, laita virtalähde pöydälle tai lattialle paikkaan, jossa ilma vaihtuu hyvin.



Irrota virtalähde ja muut johdot seuraavissa tapauksissa:

- Haluat puhdistaa kotelon (käytä aina suositeltua menetelmää, katso seuraava sivu).
- Virtajohto tai pistoke on ripaantunut tai muuten vahingoittunut.
- MacBook Air tai virtalähde on altistunut sateelle tai runsaalle kosteudelle tai kotelon päälle on kaatunut nestettä.
- MacBook Air tai virtalähde on pudonnut, kotelo on vaurioitunut tai epäilet laitteiston tarvitsevan huoltoa tai korjausta.

MagSafe 2 -virtälähdteportissa (johon MagSafe 2 -liitin liitetään) on magneetti, joka voi poistaa luottokorttien, iPodien tai muiden laitteiden tiedot. Tietojen menetyksen välttämiseksi älä sijoita näitä tai muita magneettisesti herkkiä esineitä alle 2,5 cm etäisyydelle tästä portista.

Jos MagSafe 2 -virtälähdteporttiin joutuu roskia, poista ne varovasti kuivalla pumpulipuikolla.

#### MagSafe 2:n virtätiedot:

*Taajuus:* 50–60 Hz, yksivaiheinen

*Verkköjännite:* 100–240 V

*Lähtöjännite:* 14,85 V DC, 3,05 A

**Kuulovauriot** Kuunteleminen suurella äänenvoimakkuudella saattaa vahingoittaa kuuloasi. Taustahäly sekä jatkuva altistuminen suurelle äänenvoimakkuudelle voivat saada äänet kuulostamaan hiljaisemmilta kuin ne todellisuudessa ovat. Käytä MacBook Airin kanssa vain yhteensopivia nappikuulokkeita, kuulokkeita tai korvan sisäisiä kuulokkeita. Laita ääni päälle ja tarkista äänenvoimakkuus ennen kuin laitat mitään korvaasi. Jos haluat lisätietoja kuulon heikkenemisestä, katso [www.apple.com/fi/sound](http://www.apple.com/fi/sound).

**VAROITUS:** Kuulovaurioiden välttämiseksi älä kuuntele pitkiä aikoja suurella äänenvoimakkuudella.

**Sairaudet** Jos sinulla on sairaus, johon epäilet MacBook Airin voivan vaikuttaa (esim. kohtaukset, pyörtyminen, silmien rasitus tai päänsärky), kuultaa lääkäriltä lisätietoja ennen MacBook Airin käyttöä.

**Erityisen riskialtis toiminta** Tätä laitetta ei ole tarkoitettu sellaiseen käyttöön, jossa laitteessa ilmennyt toimintahäiriö saattaa aiheuttaa kuoleman, henkilövahingon tai vakavan ympäristöhaitan.

**Käyttöympäristö** MacBook Airin suorituskyky voi heikentyä, jos sitä käytetään nämä rajat ylittävissä ympäristöissä:

*Käyttölämpötila:* 10–35 °C

*Säilytyslämpötila:* -20–45 °C

*Suhteellinen kosteus:* 5–90 % (ei-kondensoituvaa)

*Käyttökorkeus:* 0–3048 metriä

**MacBook Airin kuljettaminen** Jos kuljetat MacBook Airia kassissa tai laukussa, varmista, että siellä ei ole irtonaisia esineitä (kuten paperiliittimiä tai kolikoita), jotka voivat joutua tietokoneen sisälle ilma-aukkojen kautta tai jotka voivat juuttua portteihin. Myös magneettierhkät esineet on pidettävä poissa MagSafe 2 -virtälähdteportin läheisyydestä.

**Liittimien ja porttien käyttäminen** Älä koskaan työnnä liittintä porttiin väkisin. Kun liität laitteen, varmista, että porttissa ei ole roskia, että liitin sopii porttiin ja että se on oikeassa asennossa porttiin nähden.

**Lasiosien käsitteleminen** MacBook Airissa on lasiosia, kuten näyttö ja ohjauslevy. Jos ne vahingoittuvat, älä käytä MacBook Airia ennen kuin se on korjattu Applen valtuuttamassa huoltoliikkeessä.

**MacBook Airin varastoaminen** Jos aiot säilyttää MacBook Airia käyttämättä pitkään, pidä se huoneenlämmössä (mieluiten 22 °C) ja laske akun varaus 50 prosenttiin. Jos varastoit tietokoneen yli viideksi kuukaudeksi, pura akun varaus noin 50 prosenttiin. Jotta akun kapasiteetti säilyisi, lataa sen varaus 50 prosentin tasolle noin puolen vuoden välein.

**MacBook Airin puhdistaminen** Kun puhdistat MacBook Airia ja sen osien ulkopintaa, sammuta MacBook Air ja irrota virtälähde. Kostuta sitten puhdas, nukkaamaton liina ja pyyhi MacBook Airin ulkopintaa. Varo, ettei kosteutta pääse tietokoneen aukkoihin. Älä suihkuta nestettä suoraan tietokoneen päälle. Älä käytä aerosolisuihkeita, liuottimia tai hankausaineita, jotka voisivat vahingoittaa pintaa.

**MacBook Airin näytön puhdistaminen** Kun puhdistat MacBook Airin näyttöä, sammuta MacBook Air ja irrota virtälähde. Kostuta sitten puhdas, nukkaamaton liina pelkkällä vedellä ja pyyhi näyttö. Älä suihkuta nestettä suoraan näytölle.

## Ergonomia

Tässä on joitakin vinkkejä terveellisen työympäristön luomiseen.

### Näppäimistö ja ohjauslevy

Hartioiden tulee olla rentoina näppäimistöstä ja ohjauslevystä käytettäessä. Olka- ja kyynärvarren tulee olla keskenään suoraa kulmaa hivenen suuremman kulmassa, ranteen ja käden suurin piirtein suorassa linjassa.

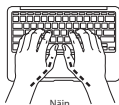


Näin

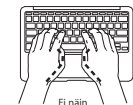


Ei näin

Kirjoita ja käytä ohjauslevyä kevyin painalluksin ja anna käsien ja sormien olla rentoina. Vältä peukaloiden kiertymistä kämmenten alle.



Näin



Ei näin

Ehkäise väsymystä vaihtamalla käsien asentoa usein. Jotkut tietokoneen käyttäjät saattavat tuntea kipua käsissä, ranteissa tai käsivarssissa jatkuvan intensiivisen työn jälkeen. Jos sinulle alkaa kehittyä kroonisia kipuja tai epämieluisia tuntemuksia käsissä, ranteissa tai käsivarssissa, ota yhteys asiantuntevaan terveydenhuollon ammattilaiseen.

## Ulkoinen hiiri

Jos käytät ulkoista hiirtä, sijoita hiiri samalle korkeudelle näppäimistön kanssa ja sopivalle etäisyydelle.

## Tuoli

Paras tuoli on säädettävä ja miellyttävän tukeva. Tuolin korkeus on säädettävä niin, että reidet ovat vaakasuorassa ja jalkaterät ovat tasaisesti lattialla. Tuolin selkänöjan on tuettava alaselkää (ristiselkää). Säädä selkänöja itsellesi sopivaksi tuolin valmistajan ohjeiden mukaan. Tuolia on ehkä korotettava siten, että kyynärvarret ja kämmenet ovat sopivassa kulmassa näppäimistöön nähden. Jos jalkaterät eivät tällöin lepää lattialla, voit käyttää korkeudeltaan ja kallistuskeltaan säädettävää jalkatukea. Voit myös laskea työtasoa, jolloin et tarvitse jalkatukea. Vaihtoehtoisesti voit käyttää myös pöytää, jossa on näppäimistötaso, joka on normaalia työskentelykorkeutta alempana.

## Sisäinen näyttö

Aseta näyttö sellaiseen kulmaan, että valot ja ikkunat aiheuttavat mahdollisimman vähän heijastuksia ja häikäisyä. Jos näyttö ei tunnu liikkuvan, älä runno sitä väkisin. Näyttöä ei ole suunniteltu avautumaan yli 135 astetta.

Näytön kirkkautta on ehkä tarpeen säätää, mikäli tietokone siirretään työpisteestä toiseen tai valaistus muuttuu.

Lisätietoja ergonomiasta löytyy osoitteesta: [www.apple.com/fi/about/ergonomics](http://www.apple.com/fi/about/ergonomics)

## Apple ja ympäristö

Apple tiedostaa vastuunsa tuotteidensa ja toimintojensa ympäristövaikutusten pitämisestä mahdollisimman vähäisinä.

Jos haluat lisätietoja, katso [www.apple.com/fi/environment](http://www.apple.com/fi/environment).

## Lisätiedot, huolto ja tuki

MacBook Air ei sisällä käyttäjän huollettavissa olevia osia. Jos MacBook Air on huollon tarpeessa, ota yhteys Applen valtuuttamaan huoltoliikkeeseen tai Appleen. Lisätietoja MacBook Airista löytyy Ohjekeskukselta, verkkoosurssseista, Järjestelmän tiedoista ja Apple Hardware Testistä.

## Ohjekeskus

Löydät usein vastauksia kysymyksiisi sekä ohjeita ja vianmäärittystietoja Macin Ohjekeskukselta. Osoita Finder-kuvaketta, osoita valikkorivillä Ohje ja valitse Ohjekeskus.

## Verkkoosurssit

Jos haluat katsoa tietoja huollosta ja tuesta verkosta, mene osoitteeseen [www.apple.com/fi/support](http://www.apple.com/fi/support) ja valitse maasi ponnahdusvalikosta. Voit tehdä hakuja AppleCare Knowledge Base -tietokannasta, etsiä ohjelmistopäivityksiä tai osallistua Applen keskusteluryhmiin.

## Järjestelmän tiedot

Järjestelmän tietojen avulla saat tietoja MacBook Airista. Se näyttää asennetut laitteet ja ohjelmat, sarjanumeron ja käyttöjärjestelmäversion, asennetun muistin määrän ja muita tietoja. Kun haluat avata Järjestelmän tiedot, valitse valikkoriviltä Omenavalikko (🍏) > Tietoja tästä Macista ja osoita Lisätietoja.

## Apple Hardware Test

Voit selvittää Apple Hardware Test -ohjelman avulla, onko jossakin tietokoneen osassa, esimerkiksi muistissa tai prosessorissa, vikaa.

**Apple Hardware Testiä käytetään seuraavasti:** Irrota tietokoneesta kaikki ulkoiset laitteet paitsi virtalähde. Käynnistä tietokone uudelleen pitäen D-näppäintä painettuna. Kun Apple Hardware Testin valintanäyttö avautuu, valitse kieli. Paina rivinvaihtonäppäintä tai osoita nuolta oikealle. Kun Apple Hardware Testin pääikkuna tulee näkyviin (noin 45 sekunnin kuluttua), seuraa näytöllä näkyviä ohjeita. Jos Apple Hardware Test havaitsee ongelman, se näyttää virhekoodin. Laita virhekoodi muistiin, ennen kuin alat etsiä sopivaa tukipalvelua. Jos Apple Hardware Test ei havaitse laitteisto-ongelmaa, ongelma saattaa liittyä ohjelmiin.

## AppleCare-huolto ja -tuki

MacBook Airin kauppaan kuuluu 90 päivän tekninen tuki ja yhden vuoden kestävä laitteiston korjaustakuu Applen valtuuttamassa huoltoliikkeessä. Voit pidentää tuen kestoa ostamalla AppleCare Protection Plan -tukisopimuksen. Lisätietoja saat vieraillemalla osoitteessa [www.apple.com/fi/support/products](http://www.apple.com/fi/support/products) tai jäljempänä mainitussa maakohtaisessa verkko-osoitteessa.

Jos tarvitset apua, AppleCare-puhelintuki voi auttaa sinua ohjelmien asentamisessa ja avaaamisessa sekä vianetsinnässä. Soita lähimmän tukikeskuksen numeroon (ensimmäiset 90 päivää ovat ilmaisia). Pidä tieto ostopäivästä ja MacBook Airin sarjanumerosta lähetytylläsi, kun soitat tukeen.

90 päivän ilmainen puhelintuki alkaa ostopäivästä.

Suomi: 0800 96162 (+358 800 96162)

[www.apple.com/support/country](http://www.apple.com/support/country)

Puhelinnumerot voivat muuttua, ja puheluita saatetaan periä maksu. Täydellinen luettelo löytyy verkosta osoitteesta: [www.apple.com/fi/support/contact](http://www.apple.com/fi/support/contact)

## Säädöstenmukaisuustiedot

### FCC-vaatimustenmukaisuus

Tämä laite täyttää FCC-määräysten osan 15 vaatimukset. Laitteen käyttöön sovelletaan seuraavia ehtoja: (1) Tämä laite ei saa aiheuttaa haitallisia häiriöitä ja (2) tämän laitteen on siedettävä muualta tuleva häiriö, myös mahdollisesti asiaankuulumatonta toimintaa aiheuttavat häiriöt. Katso ohjeita, jos epäilet laitteen aiheuttavan häiriöitä radio- tai televisiovastaanottoon.

### Radio- ja televisiohäiriöt

Tämä tietokonelaitteisto tuottaa, käyttää ja voi säteillä radiotaajuisia energioita. Jos sitä ei asenneta ja käytetä oikein – eli Applen ohjeita tarkasti noudattaen – se voi aiheuttaa häiriöitä radio- ja televisiovastaanottoon.

Tämä laite on testattu, ja sen on osoitettu täyttävän FCC-määräysten osassa 15 luokan B digitaalilaitteille määritetyt raja-arvot. Näiden määritysten tarkoituksena on taata riittävä suojaus tällaisilta häiriöiltä asuintiloissa. Ei kuitenkaan voida taata, että häiriöitä ei esiintyisi jossakin tietyssä asennustavassa.

Voit tarkistaa, aiheuttaako tietokonejärjestelmä häiriöitä, katkaisemalla järjestelmän virran. Jos häiriö lakkaa, sen aiheutti todennäköisesti tietokone tai jokin oheislaitte.

Jos tietokone aiheuttaa häiriöitä radio- tai televisiovastaanottoon, yritä korjata häiriö yhdellä tai useammalla seuraavista toimenpiteistä:

- Käänä radio- tai TV-antennia, kunnes häiriö lakkaa.
- Siirrä tietokone radion tai television toiselle puolelle.
- Siirrä tietokone kauemmaksi radiosta tai televisiosta.
- Liitä tietokone pistorasiaan, joka on eri piirissä kuin radio tai televisio. (Toisin sanoen varmista, että tietokone ja radio tai televisio ovat piireissä, joita ohjataan eri virrankatkaisijalla tai varokkeella.)

Käännä tarvittaessa Applen valtuuttaman huolto liikkeen tai Applen puoleen. Katso Apple-tuotteen mukana tulleita huolto- ja tukitietoja. Tai kysy neuvoa kokeneelta radio-/televisioasentajalta.

**Tärkeää:** Tähän tuotteeseen tehdyt muutokset, joita Apple ei ole hyväksynyt, voivat mitätöidä sen hyväksynnän elektromagneettisten häiriöiden (EMC) osalta ja kumota oikeutesi käyttää tuotetta.

Tämä tuote on osoittanut EMC-vaatimustenmukaisuuden olosuhteissa, joissa käytettiin vaatimukset täyttäviä oheislaitteita ja suojattuja kaapeleita (mukaan lukien Ethernet-verkkokaapelit) järjestelmäkomponenttien välillä. Jotta tuote aiheuttaisi mahdollisimman vähän häiriöitä radioille, televisioille ja muille sähkölaitteille, on tärkeää käyttää vaatimustenmukaisia oheislaitteita ja suojattuja kaapeleita järjestelmäkomponenttien välillä.

Vastuutaho (yhteydenotot vain FCC-asioihin liittyen):

Apple Inc. Corporate Compliance  
1 Infinite Loop, MS 91-1EMC  
Cupertino, CA 95014, USA

### Käyttö langattomilla radiotaajuuksilla

Tätä laitetta saa käyttää vain sisätiloissa, kun sitä käytetään taajuuskaistalla 5,15–5,25 GHz.

Cet appareil doit être utilisé à l'intérieur.

この製品は、周波数帯域 5.18 – 5.32 GHz で動作しているときは、屋内においてのみ使用可能です。

### Radiotaajuiselle säteilylle altistuminen

Langattoman teknologian säteilyteho on FCC:n ja EU:n radiotaajuiselle säteilylle asettamien altistusrajojen alapuolella. Tästä huolimatta langattomia laitteita suosittelään käytettävän siten, että ihmisten altistuminen minimoidaan normaalissa käytössä.

### Langatonta Bluetooth®-käyttöä koskeva FCC-vaatimustenmukaisuus

Tämän lähettimen kanssa käytettyä antennia ei saa sijoittaa samaan paikkaan eikä käyttää yhdessä minkään muun antennin tai lähettimen kanssa, johon sovelletaan FCC-luvan ehtoja.

### Vaatimustenmukaisuus Kanadassa

Tämä laite täyttää Industry Canadian luvasta vapautettuja kaistoja koskevien RSS-standardin vaatimukset. Laitteen käyttöön sovelletaan seuraavia ehtoja: (1) Tämä laite ei saa aiheuttaa häiriöitä ja (2) tämän laitteen on siedettävä häiriö, myös mahdollisesti asiaankuulumatonta toimintaa aiheuttavat häiriöt.

Cet appareil est conforme aux normes CNR exemptes de licence d'Industrie Canada. Le fonctionnement est soumis aux deux conditions suivantes : (1) cet appareil ne doit pas provoquer d'interférences et (2) cet appareil doit accepter toute interférence, y compris celles susceptibles de provoquer un fonctionnement non souhaité de l'appareil.

### Industry Canada – Bluetooth

Tämä luokan B laite täyttää kaikki Kanadan häiriöitä aiheuttavia laitteita koskevien säännösten vaatimukset.

Cet appareil numérique de la Class B respecte toutes les exigences du Règlement sur le matériel brouilleur du Canada.

### Industry Canada -ilmoitus

CAN ICES-3 (B)/NMB-3(B).

Tämä laite täyttää Industry Canadian RSS 210 -standardin vaatimukset.

### Euroopan vaatimustenmukaisuusvakuutus

Tämä tuote täyttää eurooppalaisten direktiivien 2006/95/EY, 2004/108/EY ja 1999/5/EY vaatimukset.

## Eurooppa – EU-vaatimusten mukaisuusvakuutus



**Български** Apple Inc. декларира, че това MacBook Air е в съответствие със съществените изисквания и другите приложими правила на Директива 1999/5/EC.

**Česky** Společnost Apple Inc. tímto prohlašuje, že tento MacBook Air je ve shodě se základními požadavky a dalšími příslušnými ustanoveními směrnice 1999/5/ES.

**Dansk** Undertegnede Apple Inc. erklærer herved, at følgende udstyr MacBook Air overholder de væsentlige krav og øvrige relevante krav i direktiv 1999/5/EF.

**Deutsch** Hiermit erklärt Apple Inc., dass sich das MacBook Air in Übereinstimmung mit den grundlegenden Anforderungen und den übrigen einschlägigen Bestimmungen der Richtlinie 1999/5/EG befinden.

**Eesti** Käesolevaga kinnitab Apple Inc., et see MacBook Air vastab direktiivi 1999/5/EÜ põhinõuetele ja nimetatud direktiivist tulenevatele teistele asjakohastele sätetele.

**English** Hereby, Apple Inc. declares that this MacBook Air is in compliance with the essential requirements and other relevant provisions of Directive 1999/5/EC.

**Español** Por medio de la presente Apple Inc. declara que este MacBook Air cumple con los requisitos esenciales y cualesquiera otras disposiciones aplicables o exigibles de la Directiva 1999/5/CE.

**Ελληνικά** Με την παρούσα, η Apple Inc. δηλώνει ότι αυτή η συσκευή MacBook Air συμμορφώνεται προς τις βασικές απαιτήσεις και τις λοιπές σχετικές διατάξεις της Οδηγίας 1999/5/EK.

**Français** Par la présente Apple Inc. déclare que l'appareil MacBook Air est conforme aux exigences essentielles et aux autres dispositions pertinentes de la directive 1999/5/CE.

**Islenska** Apple Inc. lýsir því hér með yfir að þetta tæki MacBook Air fullnægir lágmarkskröfum og öðrum viðeigandi ákvæðum Evrópuþingskipunar 1999/5/EC.

**Italiano** Con la presente Apple Inc. dichiara che questo dispositivo MacBook Air è conforme ai requisiti essenziali ed alle altre disposizioni pertinenti stabilite dalla direttiva 1999/5/CE.

**Latviski** Ar šo Apple Inc. deklarē, ka MacBook Air ierīce atbilst Direktīvas 1999/5/EK būtiskajām prasībām un citiem ar to saistītajiem noteikumiem.

**Lietuvių** Šiuo „Apple Inc.“ deklaruojama, kad šis MacBook Air atitinka esminius reikalavimus ir kitas 1999/5/EB Direktyvos nuostatas.

**Magyar** Alulírott, Apple Inc. nyilatkozom, hogy a MacBook Air megfelel a vonatkozó alapvető követelményeknek és az 1999/5/EC irányelv egyéb előírásainak.

**Malti** Hawnhekk, Apple Inc., jiddikjara li dan MacBook Air jikkonforma mal-htigijiet essenzjali u ma provvedimenti oħrajn relevanti li hemm fid-Direttiva 1999/5/EC.

**Nederlands** Hierbij verklaart Apple Inc. dat het toestel MacBook Air in overeenstemming is met de essentiële eisen en de andere bepalingen van richtlijn 1999/5/EG.

**Norsk** Apple Inc. erklærer herved at dette MacBook Air-apparatet er i samsvar med de grunnleggende kravene og øvrige relevante krav i EU-direktivet 1999/5/EF.

**Polski** Niniejszym Apple Inc. oświadczam, że ten MacBook Air są zgodne z zasadniczymi wymogami oraz pozostałymi stosownymi postanowieniami Dyrektywy 1999/5/EC.

**Português** Apple Inc. declara que este dispositivo MacBook Air está em conformidade com os requisitos essenciais e outras disposições da Directiva 1999/5/CE.

**Română** Prin prezenta, Apple Inc. declară că acest aparat MacBook Air este în conformitate cu cerințele esențiale și cu celelalte prevederi relevante ale Directivei 1999/5/CE.

**Slovensko** Apple Inc. izjavlja, da je ta MacBook Air skladne z bistvenimi zahtevami in ostalimi ustreznimi določili direktive 1999/5/ES.

**Slovensky** Apple Inc. týmto vyhlasuje, že toto MacBook Air spĺňa základné požiadavky a všetky príslušné ustanovenia Smernice 1999/5/ES.

**Suomi** Apple Inc. vakuuttaa täten, että tämä MacBook Air on direktiivin 1999/5/EY oleellisten vaatimusten ja sitä koskevien direktiivin muiden ehtojen mukainen.

**Svenska** Härmed intygar Apple Inc. att denna MacBook Air står i överensstämmelse med de väsentliga egenskapskrav och övriga relevanta bestämmelser som framgår av direktiv 1999/5/EG.

EU:n vaatimusten mukaisuusvakuutus on luettavissa osoitteessa [www.apple.com/euro/compliance](http://www.apple.com/euro/compliance).

Tätä laitetta voidaan käyttää Euroopan yhteisössä.

### Euroopan yhteisön rajoitukset

Tätä laitetta saa käyttää taajuusalueella 5150–5350 MHz vain sisätiloissa.

### Korea – varoitukset

대한민국 규정 및 준수

방통위고시에 따른 고지사항  
해당 무선설비는 운용 중 전파혼신 가능성이 있으므로 인명안전과 관련된 서비스는 할 수 없음.

B급 기기(가정용 방송통신기자재)  
이 기기는 가정용(B급) 전자파적합기기로서 주로 가정에서 사용하는 것을 목적으로 하며, 모든 지역에서 사용할 수 있습니다.

## Singapore – sertifiointi langattomaan käyttöön

Complies with  
IDA Standards  
DB00063

## Taiwan – langattomat laitteet

### 無線設備的警告聲明

經型式認證合格之低功率射頻電機，非經許可，公司、商號或使用者均不得擅自變更頻率、加大功率或變更原設計之特性及功能。低功率射頻電機之使用不得影響飛航安全及干擾合法通信；經發現有干擾現象時，應立即停用，並改善至無干擾時方得繼續使用。前項合法通信指依電信法規定作業之無線電通信。低功率射頻電機須忍受合法通信或工業、科學及醫療用電波輻射性電機設備之干擾。

如有這 頻率:

於 5.25GHz 至 5.35GHz 區域內操作之  
無線設備的警告聲明

工作頻率 5.250 ~ 5.350GHz 該頻段限於室內使用。

## Taiwan – luokka B

### Class B 設備的警告聲明

NIL

#### 警告

本電池如果更換不正確會有爆炸的危險  
請依製造商說明書處理用過之電池

## Vaatimustenmukaisuus Japanissa – VCCI luokka B

この装置は、クラスB情報技術装置です。この装置は、家庭環境で使用することを目的としていますが、この装置がラジオやテレビジョン受信機に近接して使用されると、受信障害を引き起こすことがあります。取扱説明書に従って正しい取り扱いをして下さい。VCCI-B

本製品は、EMC準拠の周辺機器およびシステムコンポーネント間にシールドケーブル（イーサネットネットワークケーブルを含む）が使用されている状態で、EMCへの準拠が実証されています。ラジオ、テレビ、およびその他の電子機器への干渉が発生する可能性を低減するため、EMC準拠の周辺機器およびシステムコンポーネント間にシールドケーブルを使用することが重要です。

重要: Apple の許諾を得ることなく本製品に変更または改変を加えると、電磁両立性(EMC)および無線に準拠しなくなり、製品を操作するための許諾が取り消されるおそれがあります。

## Venäjä, Kazakstan, Valko-Venäjä



## Tietoja ulkoisesta USB-modeemista

Jos liität MacBook Airin puhelinlinjaan USB-modeemilla, tutustu modeemin mukana tulleessa dokumentaatioissa oleviin tietoliikenneviranomaisen ohjeisiin.

## ENERGY STAR® -vaatimustenmukaisuus



ENERGY STAR® -yhteistyökumppanina Apple on määrittänyt, että tämän tuotteen normaalit kokoonpanot ovat ENERGY STAR® -energiätehokkuusvaatimusten mukaisia. ENERGY STAR® on elektroniikkalaittevalmistajien yhteistyöohjelma, jonka tavoitteena on edistää tuotteiden energiatehokkuutta. Tuotteiden energiankulutuksen vähentäminen säästää rahaa ja auttaa säästämään arvokkaita luonnonvaroja.

Toimitetussa tietokoneessa on käytössä virranhallintatoiminto, joka laittaa tietokoneen nukkumaan, kun sitä ei ole käytetty 10 minuuttia. Herätä tietokone osoittamalla hiirellä tai ohjauslevyn painikkeella tai painamalla mitä tahansa näppäimistön näppäintä.

Lisätietoja ENERGY STAR® -ohjelmasta on osoitteessa: [www.energystar.gov](http://www.energystar.gov)

## Tietoja hävittämisestä ja kierrätyksestä



Tämä symboli ilmaisee, että tätä tuotetta ja/tai akkua ei saa hävittää talousjätteen mukana. Hävitä tämä tuote ja/tai sen akku paikallisten ympäristölakien ja -ohjeiden mukaisesti.

Tietoja Applen kierrätysohjelmasta, keräyspisteistä, rajoitetuista aineista ja muista ympäristöaloitteista on osoitteessa [www.apple.com/fi/environment](http://www.apple.com/fi/environment).

## Euroopan unioni – Tietoja tuotteen hävittämisestä



Yllä oleva symboli kertoo, että paikallisten lakien ja määräysten mukaan tuote ja/tai sen akku on hävitettävä erillään talousjätteestä. Kun tuotteen käyttöikä on lopussa, vie se paikallisten viranomaisten osoittamaan keräyspisteeseen. Jotkin keräyspisteet ottavat tuotteita vastaan maksutta. Tuotteen ja/tai sen akun asianmukainen talteenotto ja kierrätys auttavat säästämään luonnonvaroja ja varmistamaan, että tuote kierrätetään tavalla, joka suojaa terveys- ja ympäristöhaltoilta.

## Türkiye

Türkiye Cumhuriyeti: EEE Yönetmeliğine Uygundur

## Brasil—Informações sobre descarte e reciclagem



O símbolo indica que este produto e/ou sua bateria não devem ser descartadas no lixo doméstico. Quando decidir descartar este produto e/ou sua bateria, faça-o de acordo com as leis e diretrizes ambientais locais. Para informações sobre substâncias de uso restrito, o programa de reciclagem da Apple, pontos de coleta e telefone de informações, visite [www.apple.com/br/environment](http://www.apple.com/br/environment).

## Tietoja akun ja paristojen hävittämisestä

Akkua ja paristoja hävitettäessä on noudatettava paikallisia ympäristömääräyksiä.

## 台灣



廢電池請回收

## Kiina – akkua koskeva ilmoitus

警告：不要刺破或焚烧。该电池不含水银。

## Taiwan – akkua koskeva ilmoitus

警告：請勿戳刺或焚燒。此電池不含汞。

## Akun vaihtaminen

Akun saa vaihtaa vain Apple tai Applen valtuuttama huoltoliike. Jos haluat lisätietoja akunvaihtopalveluista, mene osoitteeseen [www.apple.com/fi/batteries/replacements.html](http://www.apple.com/fi/batteries/replacements.html)

## Akkulaturin tehokkuus



中国

有毒或有害物质	零部件				
	电路板	显示屏	电池组	附件	电源适配器
铅 (Pb)	X	X	X	X	X
汞 (Hg)	O	O	O	O	O
镉 (Cd)	O	O	O	O	O
六价铬 (Cr, VI)	O	O	O	O	O
多溴联苯 (PBB)	O	O	O	O	O
多溴二苯醚 (PBDE)	O	O	O	O	O

O: 表示该有毒有害物质在该部件所有均质材料中的含量均在 GB/T 26572-2011 规定的限量要求以下。

X: 表示该有毒有害物质至少在该部件的某一均质材料中的含量超出 GB/T 26572-2011 规定的限量要求。

根据中国电子行业标准 SJ/T11364-2006 和相关的中国政府法规，本产品及其某些内部或外部组件上可能带有环保使用期限标识。取决于组件和组件制造商，产品及其组件上的使用期限标识可能有所不同。组件上的使用期限标识优先于产品上任何与之相冲突的或不同的环保使用期限标识。





## Ohjelmistolisenssisopimus

MacBook Airin käyttö merkitsee Applen ja muiden osapuolten ohjelmistolisenssiehtojen hyväksymistä. Ehdot ovat luettavissa osoitteessa: [www.apple.com/legal/sla/](http://www.apple.com/legal/sla/)

### Yhteenveto Applen yhden vuoden rajoitetusta takuusta

Apple myöntää laitteelle ja mukana tuleville lisävarusteille yhden vuoden takuun materiaali- ja valmistusvirheiden varalta alkuperäisestä ostopäivästä lähtien. Apple ei myönnä takuuta normaalin kulumisen eikä vahingon tai väärinkäytön aiheuttaman vioittumisen varalle. Jos tarvitset huoltoa, soita Applelle tai vieraile Applen omistamalla jälleenmyyjällä tai Applen valtuuttamassa huoltoliikkeessä. Saatavilla olevat huoltovaihtoehdot riippuvat maasta, jossa huoltoa haetaan, ja laitteen alkuperäinen ostomaa saattaa rajoittaa niitä. Puhelut ja lähettäminen saattavat olla maksullisia sijainnista riippuen. Täydet ehdot ja yksityiskohtaiset tiedot huollon saamisesta löytyvät osoitteista [www.apple.com/fi/legal/warranty](http://www.apple.com/fi/legal/warranty) ja [www.apple.com/fi/support](http://www.apple.com/fi/support). Kun teet ehdot täyttävän takuuvaatimuksen ohjeiden mukaisesti tämän takuun nojalla, Apple harkintansa mukaan korjaa tai vaihtaa tietokoneesi tai palauttaa sen ostohinnan. Takuun edut ovat voimassa paikallisten kuluttajalakien suomien etujen lisäksi. Sinua voidaan vaatia esittämään ostotodistus, kun teet takuuvaatimuksen.

*Australialaiset kuluttajat:* Tuotteisiimme sisältyy takuita, joita ei voi poissulkea Australian kuluttajansuojalainsäädännön nojalla. Merkittävä vika oikeuttaa tuotteen vaihtoon tai ostohinnan palauttamiseen ja muuhun hyvitykseen muun kohtuullisesti ennakoitavissa olevan menetyksen tai vaurion osalta. Sinulla on myös oikeus tuotteiden korjaukseen tai vaihtoon, mikäli tuotteiden laatu ei ole hyväksyttävä ja vikaa ei voida katsoa merkittäväksi. Apple Pty Ltd, PO Box A2629, Sydney South NSW 1235. Puh. 133-622.

*Brasilialaiset kuluttajat:* Takuun edut ovat voimassa paikallisten kuluttajalakien suomien etujen lisäksi. Yhden vuoden takuu sisältää kuitenkin jo täyden Brasilian kuluttajansuojasäännösten määrittämän lakisääteisen takuujan.





© 2013 Apple Inc. Kaikki oikeudet pidätetään.

Apple, Apple-logo, iPod, Mac, MacBook, MacBook Air ja MagSafe ovat Apple Inc:n Yhdysvalloissa ja muissa maissa rekisteröityjä tavaramerkkejä. AppleCare ja Apple Store ovat Apple Inc:n Yhdysvalloissa ja muissa maissa rekisteröityjä palvelumerkkejä. Bluetooth®-sanamerkki ja logot ovat Bluetooth SIG, Inc:n rekisteröityjä tavaramerkkejä, ja Apple Inc. käyttää niitä lisenssillä. ENERGY STAR® on Yhdysvalloissa rekisteröity tavaramerkki.

K034-7111-A

Printed in XXXX