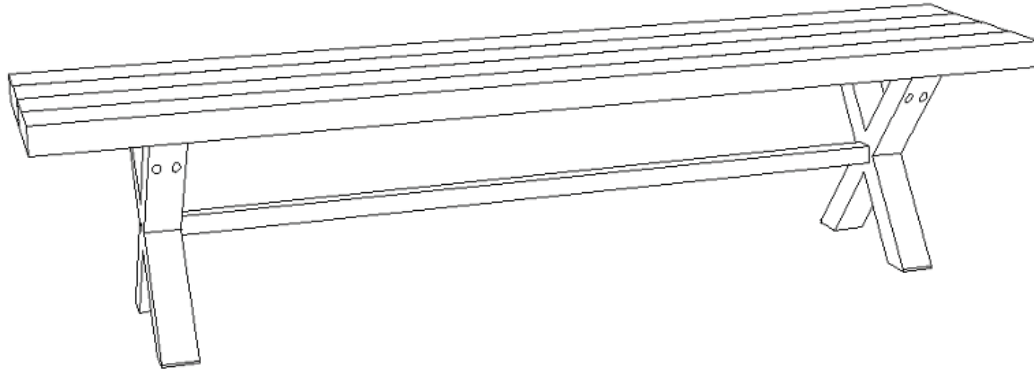


west elm

jardine bench  
banc jardine  
jardine banco  
assembly instructions  
instrucciones de montaje  
Instrucciones de Ensamblaje



- ! Do not throw away packaging materials until assembly is complete.
- ! Assemble this item on a soft surface, such as cardboard or carpet, to protect finish.
- ! Proper assembly of this item requires 2 people.
- ! Ne jetez pas le matériel d'emballage avant d'avoir terminé le montage.
- ! Montez cet article sur une surface lisse, telle que du carton ou un tapis, pour en protéger la finition
- ! Deux personnes sont nécessaires pour monter cet article de façon adéquate.
- ! No deseche los materiales de embalaje hasta terminar de armar el producto.
- ! Ensamble el producto sobre una superficie suave, como cartón o alfombra, para proteger su acabado.
- ! Se requieren 2 personas para armar adecuadamente el producto.

#### CARE INSTRUCTIONS

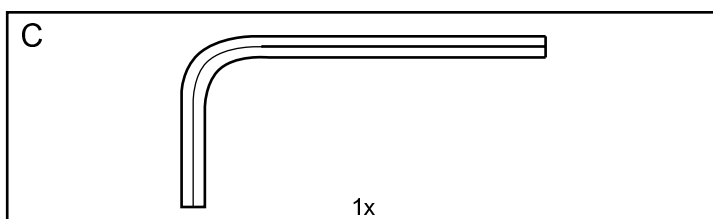
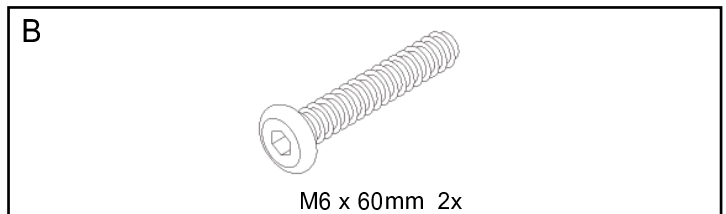
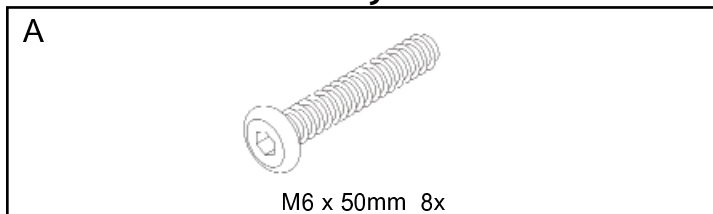
Hardware may loosen overtime. Periodically check that all connections are tight. Wipe with a soft, dry cloth. To protect finish, avoid the use of chemicals and household cleaners.

les pièces de fixation peuvent se desserrer après un certain temps. Vérifiez de temps à autre pour vous assurer que tous les raccords sont serrés. Essayez avec un chiffon doux et sec. Pour éviter d'endommager la finition, n'utilisez pas de produits chimiques ni de nettoyeurs ménagers.

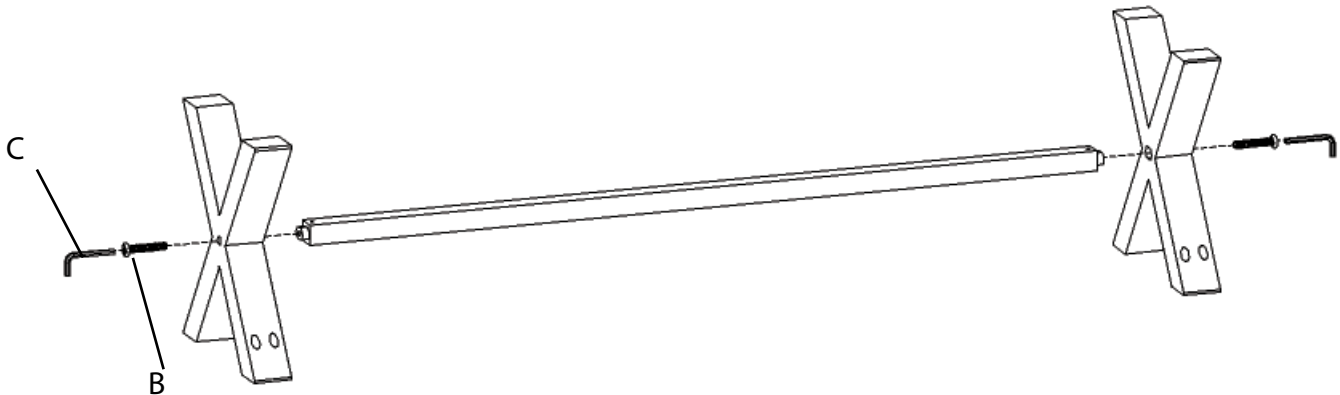
Los herrajes se pueden aflojar con el tiempo. Revise periódicamente que todas las conexiones estén bien apretadas.

Use un trapo suave y seco para limpiar. Para proteger el acabado, no utilice limpiadores domésticos ni productos químicos.

#### Parts/Pièces/Herrajes



1. Align legs as shown. Insert bolt (B). Tighten with wrench (C).
1. Aligner les jambes comme indiqué. Insérez le boulon (B). Serrez avec une clé (C).
1. Alinear las piernas como se muestra. Inserte el perno (B). Apriete con la llave (C).



1. Lay the top onto a clean smooth surface such as carpet or cardboard. Align legs as shown. Insert bolt (A). Tighten with wrench (C).
1. Posez le dessus sur une surface lisse et propre comme une moquette ou en carton. Aligner les jambes comme indiqué. Insérez le boulon (A). Serrez avec une clé (C).
1. Coloque la tapa sobre una superficie lisa y limpia, como alfombras o los cartones. Alinear las piernas como se muestra. Inserte el perno (A). Apriete con la llave (C).

