

# pottery barn kids

kendall headboard only  
tête de lit kendall seulement  
(twin/full/queen)

(lit une place, grand lit une place et grand lit deux places)

**CAUTION :** Adult assembly required. This item contains small parts that have sharp points and edges in the unassembled state. Adults should take care when unpacking and assembling this item.

**MISE EN GARDE :** Assemblage par un adulte nécessaire. Non assemblé, cet article contient de petites pièces aux rebords aigus. Les adultes doivent donc déballer et assembler cet article avec précaution.

## PRE-ASSEMBLY:

Please read all instructions before beginning assembly.  
For ease of assembly two people are recommended.

Save all packing materials until assembly is complete to avoid accidentally discarding smaller parts or hardware.

## PRÉMONTAGE :







Lire le mode d'assemblage avant de commencer.  
On recommande que l'assemblage se fasse à deux pour faciliter la tâche .

Garder tout le matériel d'emballage jusqu'à ce que l'assemblage soit terminé pour éviter de jeter par mégarde de petites pièces ou des accessoires.

## HARDWARE INCLUDED SECTION:

- (A) Bolt x 4 ----- 
- (B) Nut x 4 ----- 
- (C) Washer x 8 ----- 
- (D) Spring washer x 4 ----- 
- (E) Allen key x 1 ----- 
- (F) Spanner x 1 ----- 

## MATÉRIEL FOURNI:

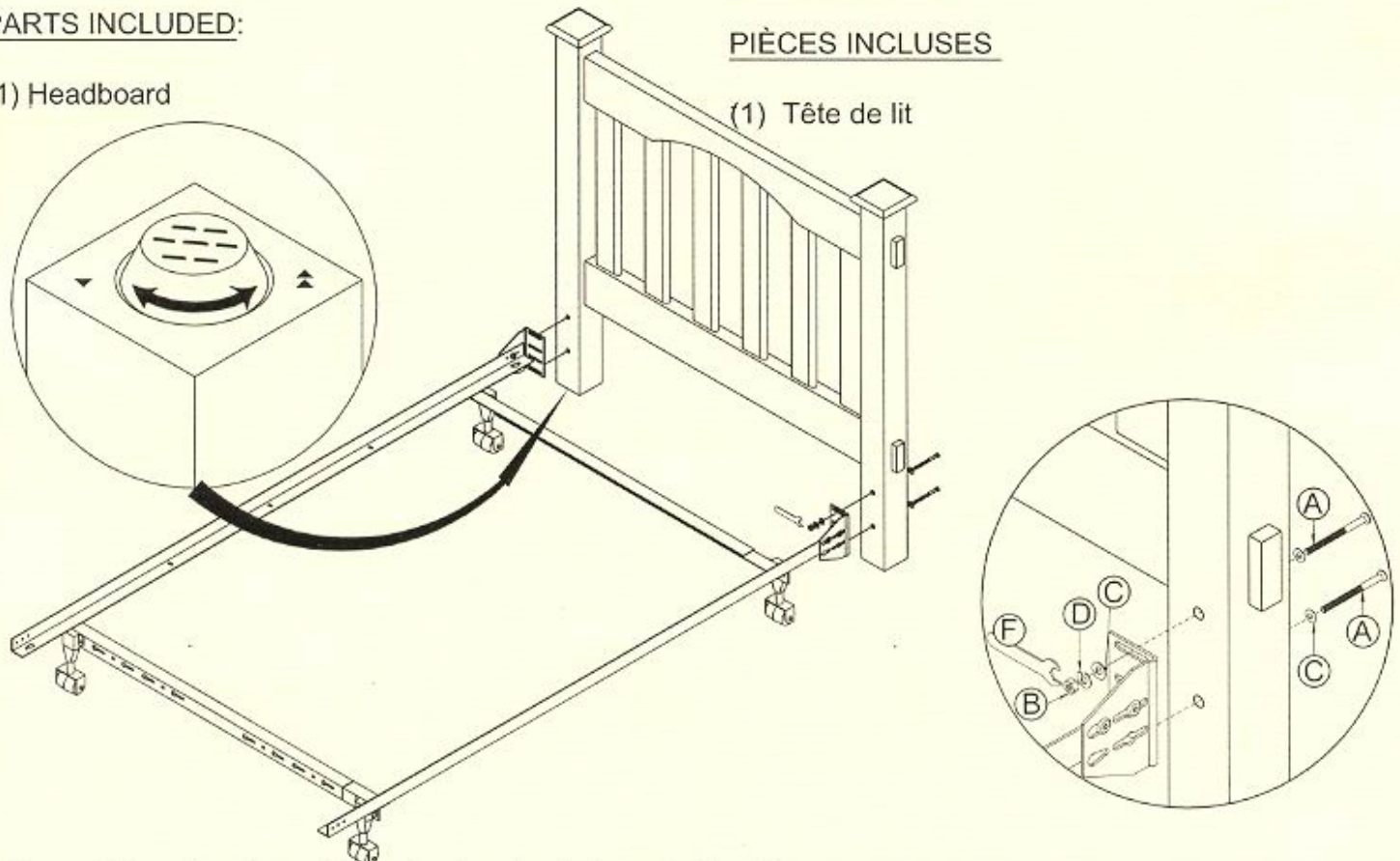
- (A) 4Boulons ----- 
- (B) 4Écrous ----- 
- (C) 8Rondelles ----- 
- (D) 4Rondelle élastiques ----- 
- (E) 1Clé mâle à six pans ----- 
- (F) 1Clé à écrous ----- 

## PARTS INCLUDED:

(1) Headboard

## PIÈCES INCLUSES

(1) Tête de lit



Please follow the above illustration to attach the metal bed frame as necessary.

Se reporter au besoin au schéma ci-dessus pour joindre le cadre de lit métallique à la tête de lit.

Thank you for your purchase  
Nous vous remercions de votre achat