

FOREO
SWEDEN



LUNA™ 4 plus

НАГРЕВАЕМОЕ УСТРОЙСТВО ДЛЯ ОЧИЩЕНИЯ НА
ОСНОВЕ БЛИЖНЕЙ ИК-ОБЛАСТИ СПЕКТРА



С красным LED-светом и микротоковым массажем

ONLINE MANUAL

ПОЛНОЕ РУКОВОДСТВО ПОЛЬЗОВАТЕЛЯ

НАЧАЛО РАБОТЫ

Поздравляем с приобретением нового устройства LUNA™ 4 plus и вступлением в ряды пользователей во всем мире, которые ценят интеллектуальный подход к заботе о себе. Прежде чем начать наслаждаться преимуществами изысканной технологии ухода за кожей и профессиональными результатами в комфорте вашего дома, уделите несколько минут тому, чтобы внимательно прочесть данное руководство. Добро пожаловать в будущее ухода за кожей.

ПЕРЕД ИСПОЛЬЗОВАНИЕМ ПРОЧИТИТЕ ВСЮ ИНСТРУКЦИЮ и используйте этот продукт только по прямому назначению, как описано в данном руководстве.

⚠ **ПРЕДУПРЕЖДЕНИЕ:** ЗАПРЕЩЕНЫ КАКИЕ-ЛИБО МОДИФИКАЦИИ ЭТОГО ОБОРУДОВАНИЯ.

Обзор устройства LUNA™ 4 plus

Представляем вам самое продвинутое устройство для ухода за кожей 4 в 1 LUNA™ 4 plus, позволяющее получить профессиональные результаты. Это нагреваемое устройство для очищения на основе ближней ИК-области спектра оснащено дополнительными функциями красного LED-света для расширения пор в целях более глубокой очистки, стимуляции выработки коллагена, устранения мелких морщин и вреда от солнечных лучей. Целевой микротоковый массаж тонизирует мышцы лица, визуальное уменьшая морщины и провисание, а также делая кожу более упругой и молодой.

Бархатистый силикон, который в 35 раз гигиеничнее нейлона, сочетается с настраиваемыми пульсациями T-Sonic™ для проведения персонализированных ритуалов с 5 управляемыми и 5 ручными процедурами, а также с 16 уровнями интенсивности микротока на выбор. Удалите грязь, жир и излишки кожного сала всего за 1 минуту, а затем перейдите к укрепляющему массажу, чтобы придать коже свежесть, гладкость и молодость.

Одна заряд USB обеспечивает до 100 использований устройства LUNA™ 4 plus, которое также оснащено индикатором низкого заряда и дорожным замком, на 100 % водонепроницаемо и имеет элегантный шведский дизайн, обеспечивая легкодоступный уход за кожей премиум-класса в домашних условиях и безупречные результаты после каждого использования.

LUNA™ 4 plus Чувствительная кожа - для кожи, склонной к раздражению, покраснению, зуду или сухости

LUNA™ 4 plus Нормальная кожа - для здоровой кожи с идеальным водно-липидным балансом, не слишком сухой и не слишком жирной



LUNA™ 4 plus Нормальная кожа

LUNA™ 4 plus Чувствительная кожа

ЗНАКОМСТВО С LUNA™ 4 plus

ПУЛЬСАЦИИ T-SONIC™

Удаляют грязь, жир и остатки макияжа за 1 минуту и усиливают впитываемость активных ингредиентов

ТЕРМО-ТЕХ

Свет ближней ИК-области спектра в сочетании с красным LED-светом нагревает кожу, расширяя поры для более глубокой очистки

ЭКСТРАМЯГКИЙ И УЛЬТРАГИГИЕНИЧНЫЙ СИЛИКОН

В 35 раз гигиеничнее нейлоновых щетинок, подходит для всех типов кожи. Без БФА и фталатов.

УМНЫЙ ШВЕДСКИЙ ДИЗАЙН

Специально разработан для каждого типа кожи, не требует смены головки щетки

СВЕТОВОЙ ИНДИКАТОР

Мигает, чтобы указать, когда устройство находится в режиме укрепляющего массажа и когда необходимо зарядить устройство

МИКРОТОКОВЫЕ ГОЛОВКИ

Доставляют микроток непосредственно на кожу, обеспечивая неинвазивное омоложение

РЕЖИМ МАССАЖА

Устраняет видимые признаки старения, подтягивая кожу и тонизируя мышцы лица

КНОПКА ПИТАНИЯ

Кратковременное нажатие для включения и выключения устройства, двойное нажатие для доступа к режиму укрепляющего массажа

КНОПКИ РЕЖИМОВ

Простой переход между деликатным, обычным и глубоким режимами очищения, а также между различными процедурами в режиме массажа

РАЗЪЕМ ДЛЯ ПОДКЛЮЧЕНИЯ ЗАРЯДНОГО УСТРОЙСТВА

До 100 использований от одного заряда. 100 % водонепроницаемое закрытие



ИНТЕРАКТИВНОЕ ПРИЛОЖЕНИЕ FOREO

Настраивайте параметры устройства и выбирайте режимы очищения и укрепляющего массажа



USB-КАБЕЛЬ

Заряжайте оборудование в любое время и в любом месте



ЧЕХОЛ ДЛЯ ПУТЕШЕСТВИЙ

Удобно хранить устройство для ухода за кожей на ходу



ОБРАЗЕЦ СЫВОРОТКИ 2 МЛ

Используйте в режиме микротока для оптимальной проводимости и улучшения результатов

РАЗБЛОКИРОВКА УСТРОЙСТВА

Чтобы активировать и зарегистрировать устройство при первом использовании, загрузите приложение FOREO For You, выполнив следующие простые шаги:

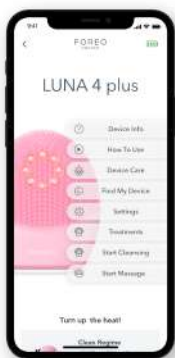
1. Загрузите приложение FOREO For You на мобильный телефон.
2. Войдите в свою учетную запись или создайте новую учетную запись.
3. Добавьте устройство (в верхней части экрана).
4. Выберите серию устройства.
5. Нажмите и удерживайте кнопку питания для подключения устройства к мобильному приложению.
6. Введите информацию о покупке.

Теперь ваше устройство готово к использованию!

www.foreo.com/app



МОБИЛЬНОЕ ПРИЛОЖЕНИЕ FOREO FOR YOU



В мобильном приложении FOREO For You представлены инструкции по применению и уходу за устройством LUNA™ 4 plus. Используйте приложение для управления настройками, получения видеоинструкций по процедурам и поиска устройства в случае утери.

НАСТРОЙКИ

Установите свои предпочтения для режимов очищения и массажа, и устройство запомнит настройки для работы офлайн;

НАСТРОЙКИ РЕЖИМА ОЧИСТКИ

Отрегулируйте продолжительность очистки до 240 с и пульсации T-Sonic™ для каждого режима очистки:

- **Деликатная очистка:** низкий уровень, интенсивности пульсации T-Sonic™ 1–5
- **Обычная очистка:** средний уровень, интенсивности пульсации T-Sonic™ 6–10
- **Глубокая очистка:** высокий уровень, интенсивности пульсации T-Sonic™ 11–16



НАСТРОЙКИ РЕЖИМА МАССАЖА

Отрегулируйте продолжительность массажа до 15 минут, пульсации T-Sonic™, интенсивность микротока, а также выберите одну из пяти массажных процедур для каждого режима массажа:

- **Деликатный массаж** - низкий уровень, интенсивности пульсации T-Sonic™ и микротока 1–5
- **Обычный массаж** - средний уровень, интенсивности пульсации T-Sonic™ и микротока 6–10
- **Глубокий массаж** - высокий уровень, интенсивности пульсации T-Sonic™ и микротока 11–16



Вы можете отключить технологию микротока для всех трех режимов, если хотите выполнить массаж только с пульсациями T-Sonic™.

При запуске очищения и массажа доступен режим Mirror, который позволяет использовать мобильное устройство в качестве зеркала во время процедуры.

ПРОЦЕДУРЫ

Выберите одну из пяти предварительно запрограммированных массажных процедур и следуйте видеоинструкциям.

1. **Full facial toning:** подтяжка и укрепление кожи всего лица (2 мин)
2. **Eye Treatment:** укрепление контура глаз (4 мин)
3. **Laugh Line:** разглаживание морщинок от смеха и области губ (6 мин)
4. **Forehead Smoothing:** обработка зоны бровей и лба (2 мин)
5. **Magic Mouth:** скульптурирование рта и щек (5 мин)




КАК ИСПОЛЬЗОВАТЬ LUNA™ 4 plus

РЕЖИМ ОЧИСТКИ

1. Удалите весь макияж, нанесите средство для умывания FOREO на влажную кожу.
2. Нажмите кнопку питания для активации режима очистки и с легкостью перейдите в режим деликатной или глубокой очистки, нажав кнопку  или .
3. Проводите щетинками устройства LUNA™ 4 plus по лицу круговыми движениями, до тех пор пока встроенный таймер не отключит устройство.
4. Умойтесь и высушите лицо.



РЕЖИМ УКРЕПЛЯЮЩЕГО МАССАЖА


1. Нанесите сыворотку FOREO на чистую сухую кожу.
2. Нажмите кнопку питания для выключения устройства и быстро нажмите ее дважды для активации режима укрепляющего массажа. Перейдите в сохраненные режимы массажа, нажав кнопку  или .
3. Расслабьте лицо и водите по нему поверхностью для укрепляющего массажа LUNA™ 4 plus круговыми движениями от центра к периферии до тех пор, пока встроенный таймер не отключит устройство.
4. Продолжайте свою обычную процедуру по уходу за кожей.



ВНИМАНИЕ: Устройство LUNA™ 4 plus должно быть абсолютно сухим перед активацией микротоковой процедуры для безопасного и эффективного использования. Всегда наносите слой проводящей сыворотки перед проведением по коже устройством LUNA™ 4 plus.

ПРИМЕЧАНИЕ. Чтобы поддерживать устройство в оптимальном состоянии, избегайте использования очищающих и отшелушивающих средств или скрабов на глиняной, силиконовой или зернистой основе, поскольку они могут повредить мягкий силикон щетинок устройства LUNA™ 4 plus. Если длинные силиконовые щетинки запутались, аккуратно расчешите их в любом направлении, чтобы вернуть их в нормальное положение.

ДОРОЖНАЯ БЛОКИРОВКА

Если вы хотите заблокировать свое устройство для удобства перевозки, просто нажмите кнопки  и  одновременно и удерживайте их в течение 3 секунд. Для разблокировки выполните ту же процедуру.

ОЧИСТКА УСТРОЙСТВА LUNA™ 4 plus

Всегда тщательно очищайте устройство LUNA™ 4 plus после использования. Вымойте поверхность щетки водой с мылом, затем смойте теплой водой. Вытрите насухо безворсовой тканью или полотенцем. После использования рекомендуем опрыскивать устройство силиконовым чистящим спреем FOREO и ополаскивать теплой водой для достижения оптимальных результатов.

ПРИМЕЧАНИЕ. Никогда не используйте моющие средства, содержащие спирт, бензин или ацетон, поскольку они могут раздражать кожу и повреждать силикон.

ДОПОЛНИТЕЛЬНЫЕ ПРОДУКТЫ

Micro-Foam Cleanser



Это кремообразное очищающее средство превращается в нежные микропузырьки, которые удаляют загрязнения из глубины пор, деликатно очищая кожу и удаляя излишки жира. Его специальная формула, которая включает восстанавливающие кожу аминокислоты и витамин E, помогает удерживать влагу и защищать кожу, чтобы она была мягкой и сияющей.

ПРОТЕСТИРОВАНО ДЕРМАТОЛОГАМИ. БЕЗ ЗАПАХА. ВЕГАНСКОЕ. НЕ ТЕСТИРОВАЛОСЬ НА ЖИВОТНЫХ.



SERUM SÉRUM SERUM

Нежная сыворотка легко скользит по коже, отлично подходит для режима укрепляющего массажа устройства LUNA и безопасно подает микроток от устройства на кожу. Благодаря антиоксидантным свойствам сквалана кожа выглядит здоровой и молодой, а гиалуроновая кислота удерживает влагу, чтобы кожа была более мягкой, гладкой и увлажненной.

ПРОТЕСТИРОВАНО ДЕРМАТОЛОГАМИ. БЕЗ ЗАПАХА. НЕ ТЕСТИРОВАЛОСЬ НА ЖИВОТНЫХ.

ВАЖНО ДЛЯ ОПТИМАЛЬНОЙ БЕЗОПАСНОСТИ

- Если у вас есть кожные заболевания или медицинские проблемы, то перед использованием устройства проконсультируйтесь с врачом.
- Не используйте устройство, если ваша кожа подверглась лазерной обработке или химическому пилингу, а также при наличии какой-либо травмы или повреждений кожи.
- Не используйте устройство, если вам сделали косметическую операцию на лице.
- Не используйте устройство, если у вас есть какие-либо заболевания, такие как эпилепсия, геморрагическая болезнь, рак, опухоли или нарушение восприятия.
- Не используйте функцию микротока, если у вас есть имплантированное медицинское устройство или любой другой электронный инструмент или вспомогательное приспособление для тела.
- Не используйте функцию микротока в области груди / молочной железы, области глаз (круговые мышцы в пределах орбитального края), средней линии (кости) шеи или области гениталий/пахы.
- Если у вас есть подозрение или диагностированная болезнь сердца, соблюдайте меры предосторожности, рекомендованные врачом.
- Долгосрочные эффекты микротока неизвестны.
- Безопасность использования функции микротока во время беременности не установлена. Если вы беременны, проконсультируйтесь с врачом перед использованием данного устройства.
- Во время использования устройства может возникнуть ощущение мигающих огней в результате стимуляции зрительного нерва. Если это состояние постоянно присутствует даже без использования устройства, обратитесь к врачу.
- Электронное оборудование контроля, такое как мониторы ЭКГ и сигнализация ЭКГ, может работать некорректно во время использования устройства.
- Очищение с помощью устройства LUNA™ 4 plus должно быть комфортным — если вы испытываете дискомфорт, немедленно прекратите использование и обратитесь к врачу.
- Будьте особенно осторожны при очистке области под глазами и не допускайте контакта устройства с веками или глазами.

- Из соображений гигиены мы не рекомендуем позволять другим людям пользоваться вашим устройством LUNA™ 4 plus.
- Не оставляйте устройство LUNA™ 4 plus под прямыми солнечными лучами и никогда не подвергайте его воздействию высоких температур или кипящей воды.
- При использовании этого устройства детьми или рядом с ними, а также лицами с ограниченными физическими и умственными способностями, необходимо тщательное наблюдение.
- Прекратите использование при наличии любых повреждений устройства. Данное устройство не имеет обслуживаемых деталей.
- Учитывая эффективность процедур очищения FOREO, мы рекомендуем не использовать устройство LUNA™ 4 plus более 3 минут за раз в режиме очистки.
- Не используйте устройство в режиме микротока, если оно было погружено в воду. Устройство LUNA™ 4 plus должно полностью высохнуть перед активацией функции микротока.
- При использовании устройства может возникнуть легкое покалывание. Снижение интенсивности может уменьшить или устранить это ощущение.
- Это устройство предназначено для косметического применения на лице. Компания FOREO не несет ответственности за любые вредные последствия, возникающие в результате неправильного использования, нанесения на другие участки тела, подключения к ненадлежащим источникам напряжения, грязного проводящего раствора или сфер или любых других ненадлежащих применений.
- Используйте данный прибор только по назначению, как описано в этом руководстве. Если вы не нашли ответ на свой вопрос или у вас есть другие вопросы, касающиеся работы этого устройства, посетите сайт www.foreo.com

УСТРАНЕНИЕ НЕИСПРАВНОСТЕЙ

МЕРЫ ПРЕДОСТОРОЖНОСТИ, КОТОРЫЕ СЛЕДУЕТ ПРИНИМАТЬ В СЛУЧАЕ ИЗМЕНЕНИЙ В РАБОТЕ УСТРОЙСТВА LUNA™ 4 PLUS.

Если устройство LUNA™ 4 plus не запускается при нажатии центральной кнопки:

- Батарея разряжена, зарядите устройство с помощью USB-кабеля в течение 2 часов до полной зарядки, а затем перезапустите устройство, удерживая нажатой кнопку питания.

Если устройство LUNA™ 4 plus не выключается и/или кнопки интерфейса не отвечают:

- Микропроцессор временно неисправен. Нажмите и удерживайте кнопку питания, чтобы перезапустить устройство.

Если устройство LUNA™ 4 plus не синхронизируется с приложением FOREO:

- Выключите и включите Bluetooth, чтобы попробовать подключиться снова.
- Закройте приложение FOREO и снова откройте его, чтобы начать процесс заново.

ГАРАНТИЙНЫЕ УСЛОВИЯ

РЕГИСТРАЦИЯ ГАРАНТИИ

Чтобы активировать 2-летнюю ограниченную гарантию, зарегистрируйтесь в приложении FOREO или посетите сайт foreo.com/product-registration для получения дополнительной информации.

2-ЛЕТНЕЕ ГАРАНТИЙНОЕ ОБСЛУЖИВАНИЕ

FOREO дает гарантию на устройство в течение ДВУХ (2) ЛЕТ с даты приобретения (за исключением стран, где национальное законодательство требует более длительной минимальной гарантии). Гарантия распространяется на дефекты изготовления или материалов, обнаруженные при применении устройства по назначению. Гарантия распространяется на рабочие части, влияющие на работу устройства. Гарантия НЕ распространяется на поверхностные повреждения, вызванные естественным износом или повреждением в результате удара, неправильного обращения или несоблюдения инструкций. Любая попытка открыть или разобрать устройство (или его аксессуары) приведет к аннулированию гарантии.

Если вы обнаружите дефект и сообщите FOREO о нем в течение гарантийного срока, FOREO по своему усмотрению бесплатно заменит устройство. При предъявлении претензии нужно доказать, что дата требования находится в пределах гарантийного срока. Чтобы вы смогли воспользоваться гарантией, храните оригинальный чек после покупки вместе с данными условиями гарантии в течение всего гарантийного срока.

Для предъявления претензии войдите в свою учетную запись на сайте www.foreo.com и выберите опцию создания гарантийной рекламации. Стоимость доставки возмещению не подлежит. Это обязательство дополняет законные права потребителей и никоим образом не влияет на эти права.

ИНФОРМАЦИЯ ОБ УТИЛИЗАЦИИ

Утилизация электронного оборудования (применяется в странах ЕС и других европейских странах с отдельными системами сбора отходов).



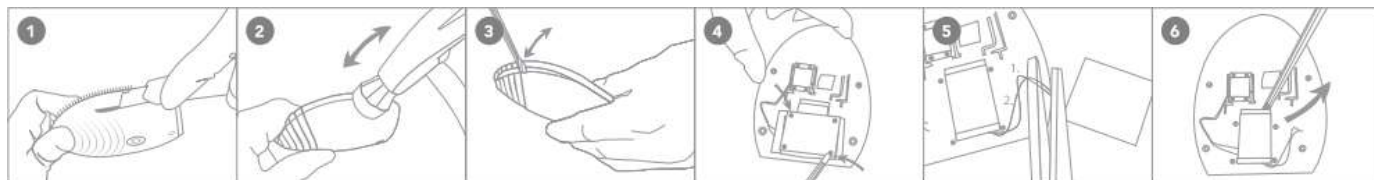
Символ перечеркнутой мусорной корзины означает, что устройство не следует рассматривать как бытовые отходы и его необходимо отнести в пункт приема электрического и электронного оборудования. Правильной утилизацией данного изделия вы сможете предотвратить возможные отрицательные последствия для окружающей среды и здоровья человека, вызванные неправильным обращением с отходами. Переработка материалов также поможет сохранить природные ресурсы.

Для получения подробной информации об утилизации вашего устройства обратитесь в местную службу по вывозу и утилизации отходов или в место покупки.

УДАЛЕНИЕ БАТАРЕИ

ПРИМЕЧАНИЕ. Этот процесс необратим. Открытие устройства аннулирует его гарантию. Это действие должно выполняться только тогда, когда устройство готово к утилизации.

Поскольку это устройство содержит литий-ионную батарею, то перед утилизацией батарею необходимо удалить и ее не следует выбрасывать с бытовыми отходами. Чтобы извлечь батарею, после удаления внешнего слоя силикона откройте внутреннюю пластиковую оболочку и извлеките подлежащую утилизации батарею в соответствии с местными природоохранными нормами. Для вашей безопасности используйте защитные перчатки во время этого процесса. Подробные визуальные инструкции приведены ниже:



СПЕЦИФИКАЦИИ

МАТЕРИАЛЫ:	Безопасный для тела силикон, АБС-пластик, медь, стекло, золото, сплав цинка
ЦВЕТ:	Лавандовый, розовый
РАЗМЕР:	82,5*38,8*102 мм
ВЕС:	150 г
БАТАРЕЯ:	Литий-ионная 1000 мА·ч 3,7 В

ПРИМЕНЕНИЕ:	До 100
РЕЖИМ ОЖИДАНИЯ:	90 дней
ЧАСТОТА:	100 Гц
МАКСИМАЛЬНЫЙ УРОВЕНЬ ШУМА:	< 50 дБ
ИНТЕРФЕЙС:	3-кнопочный

ОТКАЗ ОТ ОТВЕТСТВЕННОСТИ: Данное устройство используется под ответственность пользователя. Ни компания FOREO, ни розничные продавцы не несут ответственности за травмы или повреждения, физические или иные, которые прямо или косвенно связаны с использованием этого устройства. Кроме того, компания FOREO оставляет за собой право пересматривать данную публикацию и периодически вносить изменения в ее содержание без обязательства уведомления о таком пересмотре или изменениях.

Любые изменения и модификации, которые четко не утверждены стороной, ответственной за соответствие, могут лишить пользователя права пользования оборудованием. Данное устройство соответствует части 15 Правил Федеральной комиссии по связи. При эксплуатации должны выполняться два следующих условия: (1) данное устройство не должно создавать вредных помех, и (2) устройство должно принимать любые помехи, включая те, которые могут вызвать сбои в работе.

ЗАЯВЛЕНИЕ О РАДИОЧАСТОТНОМ ИЗЛУЧЕНИИ: Это оборудование соответствует ограничениям радиационного воздействия Федеральной комиссии по связи, установленным для неконтролируемой среды. Устройство аттестовано таким образом, чтобы соответствовать общему требованию относительно радиочастотного излучения. Устройство может использоваться в переносном состоянии без ограничений.

ЧАСТО ЗАДАВАЕМЫЕ ВОПРОСЫ

ОСНОВНАЯ ИНФОРМАЦИЯ

1. 1. ЧТО СЛЕДУЕТ ДЕЛАТЬ ПОСЛЕ ПОЛУЧЕНИЯ УСТРОЙСТВА LUNA™ 4 plus?

Поздравляем, вы сделали первый шаг в новую эру передовых технологий по уходу за кожей. Прежде всего загрузите бесплатное приложение FOREO For You, чтобы разблокировать и зарегистрировать свое устройство.

2. ЧТО ПРИЛАГАЕТСЯ К МОЕМУ УСТРОЙСТВУ LUNA™ 4 plus?

1 устройство LUNA™ 4 plus, 1 USB-кабель для зарядки, 1 образец сыворотки SERUM SERUM SERUM объемом 2 мл, 1 руководство пользователя, 1 краткое руководство и 1 дорожный чехол.

3. КАК ВКЛЮЧИТЬ И ВЫКЛЮЧИТЬ УСТРОЙСТВО LUNA™ 4 plus?

Нажмите кнопку питания на устройстве LUNA™ 4 plus, чтобы включить его, и нажмите ее снова, чтобы выключить устройство. После выполнения предварительно установленной процедуры устройство автоматически выключится.

4. МОЕ УСТРОЙСТВО НЕ АКТИВИРУЕТСЯ ПРИ НАЖАТИИ КНОПКИ ПИТАНИЯ.

Батарея разряжена. Зарядите устройство с помощью USB-кабеля до полной зарядки, а затем перезапустите устройство, удерживая нажатой кнопку питания.

5. КАК ЗАРЯЖАТЬ УСТРОЙСТВО LUNA™ 4 plus?

Устройство LUNA™ 4 полностью заряжается через USB-порт за 2 часа, обеспечивая до 70 использований (из расчета на 1-минутную процедуру за одно использование). USB-кабель поставляется вместе с устройством.

6. ПОЧЕМУ ЗАРЯДНОЕ УСТРОЙСТВО НЕ ВСТАВЛЯЕТСЯ ЦЕЛИКОМ?

Кабель для зарядки устройства LUNA™ 4 plus не должен полностью входить в устройство. Он может немного выступать из устройства, что является нормой.

7. ЗАРЯДКИ УСТРОЙСТВА НЕ ХВАТИЛО НА 100 ИСПОЛЬЗОВАНИЙ.

100 использований соответствуют 100 минутам использования, поэтому скорость разрядки зависит от того, как часто и как долго используется изделие.

8. ОТВЕРСТИЕ ДЛЯ ЗАРЯДНОГО УСТРОЙСТВА НА ПРИБОРЕ LUNA™ 4 plus ВОДОНЕПРОНИЦАЕМОЕ?

Да, отверстие для зарядного устройства является водонепроницаемым, поэтому вы можете пользоваться устройством LUNA™ 4 plus в душе в режиме очистки. Режим микротока запрещено использовать в душе. Не используйте устройство в режиме микротока, если оно было погружено в воду. Устройство LUNA™ 4 plus должно полностью высохнуть перед активацией функции микротока. Убедитесь, что устройство полностью высохло, перед тем как заряжать его, и не используйте его во время зарядки. По окончании использования устройства храните его в сухом месте. Не оставляйте устройство погруженным в воду.

ПРИЛОЖЕНИЕ

1. ПОЧЕМУ ПЕРЕД ИСПОЛЬЗОВАНИЕМ УСТРОЙСТВА LUNA™ 4 plus НУЖНО ЗАГРУЗИТЬ ПРИЛОЖЕНИЕ?

Все устройства FOREO, поддерживаемые приложениями, при первом включении необходимо активировать и разблокировать с помощью приложения FOREO For You. Это помогает защитить вас от поддельных/копируемых продуктов FOREO, облегчает регистрацию гарантии и защищает ваши инвестиции.

2. КАК УСТРОЙСТВО LUNA™ 4 plus СОПРЯГАЕТСЯ С ПРИЛОЖЕНИЕМ FOREO?

Загрузите приложение FOREO For You на свой смартфон или планшет и включите Bluetooth. Нажмите универсальную кнопку на устройстве один раз, чтобы включить его. Мигающий белый свет указывает на то, что ваше устройство находится в режиме сопряжения. Следуйте инструкциям в приложении, чтобы зарегистрировать и выполнить сопряжение вашего устройства LUNA™ 4 plus.

3. РАБОТАЕТ ЛИ УСТРОЙСТВО LUNA™ 4 plus БЕЗ ПРИЛОЖЕНИЯ?

Да! Приложение помогает управлять настройками устройства и получать доступ к видеоинструкциям по массажу, однако вы можете использовать устройство LUNA™ 4 plus полностью автономно. С помощью кнопок на задней стороне устройства вы можете менять режимы очистки и массажа без использования приложения.

4. Я НЕ МОГУ ЗАРЕГИСТРИРОВАТЬ СВОЕ УСТРОЙСТВО, ИЛИ МОЕ УСТРОЙСТВО ПОСТОЯННО ОТКЛЮЧАЕТСЯ. ЧТО НУЖНО СДЕЛАТЬ?

Выполните следующие шаги для устранения проблем с приложением FOREO For You:

- 1) Удалите приложение и переустановите его: возможно, приложение нуждается в обновлении.
- 2) Убедитесь, что операционная система вашего телефона обновлена до последней версии (убедитесь, что ваш мобильный телефон использует последние обновления ПО).
- 3) После удаления и переустановки приложения перезагрузите телефон.
- 4) Удалите файлы cookie и очистите кеш-память телефона.
- 5) Убедитесь, что устройство полностью заряжено, а соединение по Bluetooth включено.

ИСПОЛЬЗОВАНИЕ УСТРОЙСТВА LUNA™ 4 plus

1. КАК ЧАСТО Я МОГУ ИСПОЛЬЗОВАТЬ УСТРОЙСТВО LUNA™ 4 plus?

Устройства LUNA™ 4 plus безопасны и достаточно бережны к коже для ежедневного использования утром или вечером. Мы рекомендуем использовать устройство LUNA™ 4 plus каждый раз, когда ваша кожа нуждается в особенно глубоком очищении. Режим микротока не рекомендуется использовать чаще одного раза в день.

2. КАК ДОЛГО Я МОГУ ИСПОЛЬЗОВАТЬ УСТРОЙСТВО В ТЕЧЕНИЕ ОДНОГО ДНЯ?

Учитывая эффективность очищения, рекомендуем использовать устройство LUNA™ 4 plus не более 3 минут в день.

3. МОЖНО ЛИ ПОЛЬЗОВАТЬСЯ УСТРОЙСТВОМ LUNA™ 4 plus ВМЕСТЕ С ДРУГИМИ ЛЮДЬМИ, НАПРИМЕР ЧЛЕНАМИ МОЕЙ СЕМЬИ?

Из соображений гигиены мы не рекомендуем позволять другим людям пользоваться Вашим устройством LUNA™ 4 plus.

4. МОЖНО ЛИ ИСПОЛЬЗОВАТЬ УСТРОЙСТВО LUNA™ 4 plus ДЛЯ УДАЛЕНИЯ МАКИЯЖА?

Весь макияж необходимо удалить перед проведением процедуры очистки с использованием любого из наших устройств.

5. НАСКОЛЬКО СИЛЬНО НУЖНО НАЖИМАТЬ НА УСТРОЙСТВО LUNA™ 4 plus, ПЕРЕМЕЩАЯ ЕГО ПО КОЖЕ?

К устройству LUNA™ 4 plus не нужно прилагать усилие. Мягко очищайте лицо круговыми движениями по щекам и лбу, скользя вверх и вниз по носу.

6. МОГУ ЛИ Я ИСПОЛЬЗОВАТЬ УСТРОЙСТВО FOREO LUNA™ 4 plus В ОБЛАСТИ ГЛАЗ?

Да, устройство LUNA™ 4 plus можно использовать в области глаз. В таких случаях соблюдайте особую осторожность при обработке области под глазами и не допускайте контакта устройства с веками или глазами. Не используйте функцию микротока в области глаз (круговые мышцы в пределах орбитального края).

7. КАКОЕ ОЧИЩАЮЩЕЕ СРЕДСТВО ДЛЯ ЛИЦА МОЖНО ИСПОЛЬЗОВАТЬ?

Вы можете использовать любое очищающее средство по своему выбору, которое не содержит ингредиентов, способных повредить силикон вашего устройства. Избегайте использования очищающих, отшелушивающих средств или скрабов на основе глины, силикона или зерен, поскольку они могут повредить мягкий силикон щетинок. Для достижения наилучших результатов мы рекомендуем использовать продукт FOREO Micro-Foam Cleanser.

8. НУЖНО ЛИ МНЕ ИСПОЛЬЗОВАТЬ СЫВОРОТКУ SERUM SERUM SERUM ОТ FOREO С МИКРОТОКОМ?

Да, очень важно использовать сыворотку SERUM SERUM SERUM вместе с устройством, поскольку сыворотка создает проводящий барьер, эффективно и безопасно передавая микроток от устройства к вашей коже. Сыворотка SERUM SERUM SERUM содержит специальные проводящие ингредиенты, такие как глицерин, что позволяет микротоковым устройствам работать на коже эффективно и незаметно.

9. МОГУ ЛИ Я ИСПОЛЬЗОВАТЬ УСТРОЙСТВО LUNA™ 4 plus, ЕСЛИ У МЕНЯ ЕСТЬ ТАКИЕ КОЖНЫЕ ЗАБОЛЕВАНИЯ, КАК ЭКЗЕМА, ИЛИ ЕСЛИ Я ПРОХОДИЛ(А) ТАКИЕ КОСМЕТИЧЕСКИЕ ПРОЦЕДУРЫ, КАК БОТОКС?

Мы рекомендуем всем, кто страдает серьезным кожным заболеванием или перенес косметическую процедуру, перед использованием устройства проконсультироваться с врачом или специалистом по уходу за кожей.

10. МОЖНО ЛИ ИСПОЛЬЗОВАТЬ УСТРОЙСТВО LUNA™ 4 plus ВО ВРЕМЯ БЕРЕМЕННОСТИ?

Режим очистки безопасен при использовании во время беременности и периода грудного вскармливания, однако применение режима микротока не рекомендуется.

УСТРОЙСТВО LUNA™ 4 plus

1. В ЧЕМ РАЗНИЦА МЕЖДУ РЕЖИМАМИ ОЧИСТКИ?

Режимы очистки устройства LUNA™ 4 plus позволяют адаптировать очищение к особым требованиям вашей кожи — в зависимости от сезона, дня или даже участка кожи. Деликатной очистке соответствуют пульсации T-Sonic™ 1–5, обычной очистке — пульсации 6–10, глубокой очистке — пульсации 11–16.

2. В ЧЕМ РАЗНИЦА МЕЖДУ РЕЖИМАМИ МАССАЖА?

Устройство LUNA™ 4 plus предлагает пять совершенно новых массажных процедур на ваш выбор, каждая из них обладает своими уникальными преимуществами.

1. ЛИМФОДРЕНАЖНЫЙ МАССАЖ

Стимулирует кровообращение лимфы в области лица. Идеальный выбор при скоплении жидкости вокруг глаз и под линией челюсти.

2. МАССАЖ ГЛУБОКИХ ТКАНЕЙ

Глубокое медленное надавливание помогает снять напряжение мышц лица. Идеальный вариант для щек и области над линией челюсти.

3. МАССАЖ ТРИГГЕРНЫХ ТОЧЕК

Использование различных степеней давления для расслабления мышечной ткани. Подходит для шеи.

4. МАССАЖ ШИАЦУ

Использование давления пульсации для достижения эмоционального и физического спокойствия и снятия усталости. Идеально подходит для зоны лба и висков.

5. РЕФЛЕКТОРНЫЙ МАССАЖ

Давление от деликатного до сильного позволяет расслабиться и восстановить естественный уровень энергии. Рекомендуется для зоны межбровья и перед ушами.

3. В ЧЕМ РАЗНИЦА МЕЖДУ РЕЖИМАМИ И ПРОЦЕДУРАМИ МАССАЖА?

Процедуры, представленные в приложении FOREO For You, представляют собой сеансы с видеоинструкциями для конкретных зон лиц. Режимы массажа — это автономные процедуры массажа, которые можно использовать на любой части лица без приложения.



4. КАК НАСТРОИТЬ ИНТЕНСИВНОСТЬ ПУЛЬСАЦИЙ T-SONIC™, НАГРЕВАНИЯ И МИКРОТОКА?



Устройство LUNA™ 4 plus предлагает 16 степеней интенсивности очистки и микротока на ваш выбор, для их настройки необходимо подключить устройство к приложению FOREO по Bluetooth. Также можно сделать выбор между низким, средним и высоким уровнями температуры и постоянным или мигающим светом.

5. В ЧЕМ РАЗНИЦА МЕЖДУ ПОСТОЯННЫМ И МИГАЮЩИМ LED-СВЕТОМ?

И постоянный, и мигающий красный LED-свет улучшают цвет лица, однако мигающий LED-свет еще больше стимулирует выработку коллагена.

6. КАК МЕНЯТЬ РЕЖИМЫ?

Нажимая кнопку питания, вы автоматически активируете режим обычной очистки на устройстве. Чтобы перейти в режим деликатной или глубокой очистки, просто нажмите кнопку  или .

Находясь в режиме очистки, дважды быстро нажмите кнопку питания для активации режима укрепляющего массажа и с легкостью перейдите в желаемые режимы массажа нажатием кнопки  или .

7. В ЧЕМ РАЗНИЦА МЕЖДУ ЩЕТКАМИ УСТРОЙСТВА LUNA™ 4 plus ДЛЯ ЧУВСТВИТЕЛЬНОЙ И НОРМАЛЬНОЙ КОЖИ?

Устройство LUNA™ 4 plus оснащено двумя щетками, разработанными специально для разных типов кожи:

- 1) Щетка для чувствительной кожи LUNA™ 4 имеет тонкие щетинки, которые подходят для кожи, склонной к раздражению, покраснению, зуду или сухости.
- 2) Щетка для нормальной кожи LUNA™ 4 имеет более толстые щетинки, подходящие для здоровой кожи с идеальным водно-липидным балансом, не слишком сухой и не слишком жирной

8. В ЧЕМ РАЗНИЦА МЕЖДУ УСТРОЙСТВАМИ LUNA™ 4 plus И LUNA™ 3 plus?

Устройство LUNA™ 4 plus усовершенствовано за счет нагревания на основе ближней ИК-области спектра и добавления красного LED-света для дополнительной пользы. Кроме того, устройство LUNA™ 4 plus изготовлено из более мягкого силикона и оснащено персонализированными режимами очистки и массажа, которые можно применять в режиме офлайн. Помимо управляемых приложением массажных процедур из устройства LUNA™ 3 plus в устройстве LUNA™ 4 plus теперь доступны 5 различных массажных процедур. Также устройство LUNA™ 4 plus поставляется с дорожным чехлом, поэтому его с легкостью можно взять с собой в отпуск.

© 2022 FOREO AB. ВСЕ ПРАВА ЗАЩИЩЕНЫ / TOUS DROITS RÉSERVÉS.

ОБЛАСТЬ ЕС: FOREO AB, KARLAVÄGEN 41, 114 31 STOCKHOLM, ШВЕЦИЯ.

ОБЛАСТЬ США: FOREO INC., 1525 E. PAMA LANE, LAS VEGAS, NV 89119, США.

ОБЛАСТЬ АВСТРАЛИЯ: 6 PRONASKY STREET, PORT MELBOURNE, VIC, 3207 АВСТРАЛИЯ.

РАЗРАБОТАНО И СОЗДАНО КОМПАНИЕЙ / CONÇU ET DÉVELOPPÉ PAR FOREO SWEDEN.

ИЗГОТОВЛЕНО ДЛЯ / FABRIQUÉ POUR FOREO AB.