



FOREO



LUNA™ fofo
露娜fofo洁面仪



在线手册

完整版使用说明书



开始使用

恭喜您购买到LUNA™ fofo, 成功迈出智能护肤第一步。当您在舒适的家中准备享受高端科技所带来的好处之前, 请先仔细阅读本使用说明书。

使用前**请阅读所有指南**并仅按照本说明书中的指定用途使用本产品。

⚠ **警告: 请勿对产品进行任何改装。**

LUNA™ fofo 概述

LUNA™ fofo随时随地了解肌肤需求, 让每次洁面高效深入, LUNA™ fofo 采用先进的皮肤传感器和蓝牙技术分析检测面部不同区域的皮肤状况和水分含量, 创建个性化的清洁程序并直接与FOREO app 同步。完成皮肤检测, 即可享受定制的智能洁面和按摩护理。

了解 LUNA™ fofo

T-SONIC™ 垂直透肤声波脉动

每分钟高达8000次T-SONIC™ 垂直透肤声波脉动深入清洁同时舒缓按摩肌肤。

粗毛刷头

机身曲度和厚度增加后为较难清洁的部位提供深度清洁, 适合清洁特定区域如T区。

细毛刷头

超柔软刷毛, 提供深度却温和的清洁。适合清洁敏感或中性肌肤。



24K金双头传感器

以每秒1000次的速率测量不同部位的肌肤含水量。

FOFO卡通手

俏皮地浮雕相机, 提醒您时刻准备好完美的皮肤状态, 在镜头前充满自信。

指示灯

闪烁以指示设备正处于蓝牙配对模式或设备需要充电。

超柔软卫生硅胶

柔软速干无孔, 不易滋生细菌, 卫生性是尼龙刷毛的35倍。适合所有肌肤类型。

通用电源按钮

按下通用电源按钮即可开启/关闭设备。

解锁设备

首次使用前, 请下载 FOREO app 以激活和注册您的设备。请按照以下步骤操作:

1. 下载FOREO app
2. 登录您的帐户或注册一个新帐户
3. 添加设备
4. 选择产品系列
5. 按下通用电源按钮将您的设备连接到app
6. 填写购买信息

您可以开始使用了!

www.foreo.com/app



个性化APP



FOREO app 提供有关如何使用、设备保养、个性设置、肌肤检测以及查找设备等多种功能。



设置

设置您对清洁模式的偏好, 设备会保存设置以供离线使用。您可以分别为双颊、前额、下颌不同区域调节10档T-SONIC垂直透肤声波脉动强度及调整最长为 240 秒的清洁时长, 定制个人专属清洁。



快速检测

此功能非常适合快速轻松地测量 - 只需将设备背面的皮肤传感器放置脸部任一位置即可开始测量。10 秒后, app将显示您的皮肤水分含量, 并自动创建您的个性化清洁程序, 这些程序可以保存到您的设备中, 以便您下次清洁。



精准检测

精准测量允许您通过测量面部的 4 个区域 (双颊、前额和下巴线) 来更深入精准地分析皮肤的水分含量。在每个区域按住皮肤传感器 10 秒钟。根据app的提醒换区测量。app将显示您的皮肤水分含量, 并自动创建您的个性化清洁程序, 这些程序可以保存到您的设备中, 以便您下次清洁。


清洁时您可以启用镜像模式, 将移动设备用做镜子方便操作。

如何使用

第一步: 肌肤检测

360度检测肌肤, 让您了解肌肤的真实需求帮助您定制专属清洁方案。


1. 打开FOREO APP并确保蓝牙处于开启状态。
2. 长按通用电源按钮直到LUNA™ fofo指示灯开始闪烁, 表明蓝牙已连接可以开始肌肤测试。
3. 根据APP的指示将肤况传感器紧贴面部。
4. FOREO APP通过分析肌肤含水量了解您的肌肤状况, 并将定制清洁方案同步至设备。




第二步: 清洁肌肤

根据您的个人皮肤状况, LUNA™ fofo 将提供定制清洁程序, 通过 FOREO 应用程序自动同步至洁面仪。

1. 卸除彩妆, 打湿面部涂抹洁面产品, 打湿设备。
2. 根据APP指示开启定制清洁模式。
3. 在面部轻轻滑动, 完成相应部位的清洁后 LUNA™ fofo将自动提示换区。
4. 长按通用电源按钮3秒钟关闭设备。
5. 洗净并擦干面部。
6. 可涂抹后续护肤品完成肌肤护理。



 为了获得最准确的读数, 请确保设备完全干燥, 两个传感器充分接触皮肤, 测量过程中不要腾空或离开皮肤表面上。为了获得最佳效果, 请每隔2周在同一时间段进行肌肤测试, 或当您到达一个全新环境时进行肌肤测试。

清洁LUNA™ fofo

每次使用后请彻底清洁洁面仪。使用清水与肥皂清洗刷头表面,然后用温水冲洗。为了保护LUNA™ fofo的柔软刷头表面,请避免使用含黏土、硅基或颗粒状的洁面产品以及其他去角质产品或磨砂膏。请用无绒布或毛巾擦干多余水分。我们建议喷洒FOREO硅胶清洁液于设备上,并用温水冲洗,以获得最佳清洁效果。

注意: 切勿使用含有酒精、汽油或丙酮的清洁产品,因为它们可能会刺激皮肤并损坏硅胶。

配套产品



斐珞尔洁面乳

本款乳脂状洁面乳使用时产生细腻的泡沫,可洗净肌肤多余皮脂污垢,用后肌肤清新、舒适不紧绷,呈现净透光彩。

无香精 - 纯素 - 零残忍

重要信息

为了最佳安全性

- 如果您有肌肤问题或有任何医学疑虑,使用前请咨询医生。
- 使用LUNA™ fofo的过程应该是舒适的,如果您有任何不适,请立即停止使用并咨询医生。
- 清洁眼下区域时请特别小心,请勿使产品直接接触眼睑或眼部。
- 卫生起见,我们不建议您与其他人共享LUNA™ fofo。
- 请避免将LUNA™ fofo置于阳光下直晒或置于极端高温环境或沸水中。
- 当产品给儿童或生理、心理不健全的人士使用时或在其附近使用时请密切监督。
- 如果本产品出现任何损坏,请停止使用。本产品不含可维修零件。
- 鉴于FOREO的清洁功效,我们建议每次使用LUNA™ fofo的时间请勿超过3分钟。
- 请仅将本设备用于本手册中所述的预期用途。如果您有其他特定问题没有找到相应答案,请访问www.foreo.com。

警告

- 应该对缺乏经验和知识的人进行监督或指导,以安全的方式使用本设备,并了解所涉及的危险。
- 未经监督,儿童不得玩耍或清洁本设备。
- 本设备只能在安全特低电压环境下使用。
- 在处置该设备之前,必须取出该设备的电池。
- 取出电池时,必须断开设备与主电路的连接(参见电池拆卸部分)。
- 应以安全的方式处理电池。

故障排除

LUNA™ fofo性能发生变化时应采取的预防措施:

如果LUNA™ fofo无法关闭/通用电源按钮无响应:

- 微处理器暂时出现故障。按住通用电源按钮以重新启动设备(蓝牙重新搜索)。

如果使用过程中LUNA™ fofo 无法检测您的皮肤:

- 确保设备完全干燥, 然后重新启动设备。
- 一定要把两个传感器压平在皮肤上。

如果LUNA™ fofo 无法与FOREO APP同步:

- 确保您的设备已充满电并且您的蓝牙已打开。
- 关闭蓝牙, 然后重新打开以尝试重新连接。
- 关闭 FOREO app, 然后重新打开。
- 删除并重新安装应用程序 - 也许app只需更新即可。
- 删除并重新安装应用程序后, 请确保重新启动手机。
- 删除手机的 cookie和缓存。
- 确保您的手机操作系统已更新至最新版本。

废弃处理方法

废旧电子设备的废弃处理方法 (在欧盟或其他具有垃圾分类处理系统的欧洲国家适用)。



该设备不可作为生活垃圾进行处理, 而应被带到专门回收电器和电子设备的收集点。通过确保正确地处理该设备, 可有助于防止由于采用不恰当的废弃处理方式而造成的对环境和人类健康的潜在危害。材料回收也有助于保护自然资源。

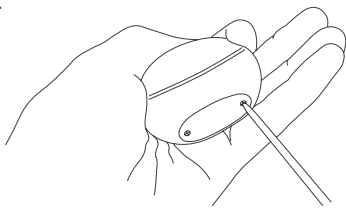
更多产品回收信息, 请联系当地的生活垃圾处理服务站或产品购买地。

电池拆卸

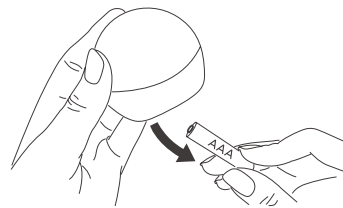
警告: 仅在您准备好处置设备时才可以执行此操作。

由于此设备包含锂离子电池, 因此必须在处理前取出电池, 不得丢弃进生活垃圾中。要取出电池, 请拧下产品底座上的电池盖, 再小心取出电池。

1.



2.



产品规格

材质: 亲肤硅胶, ABS+PC塑料

颜色: 粉红色/樱桃红/海洋蓝/向日葵黄/午夜黑/
薄荷蓝/海棠紫

尺寸: 60 x 65 x 30 毫米

重量: 70克

电池: 2节AAA电池

使用次数: 多达400次

待机时长: 180天

频率: 150赫兹

噪音水平: 低于50 分贝

操作界面: 一键式

免责声明: 产品使用者自担风险。FOREO和零售商对因使用产品直接或间接造成的任何身体或非身体的伤害或损害不承担任何责任和义务。此外,FOREO保留修改本说明并随时更改内容的权利,且没有义务将这些修改或改变通知任何个人。

射频暴露声明: 本设备符合FCC规定的非受控辐射暴露限值环境。该设备经评估满足一般射频暴露要求。该设备可随身携带且不受暴露环境限制。

产品模型可能会因改进而有变化,恕不另行通知。

常见问题

基本信息

1. 拿到LUNA™ fofo 后应该怎么做?

下载FOREO app以解锁并注册您的设备。

2. 包装里都含有什么?

1 台LUNA™ fofo 设备, 1份基本操作手册。

3. 如何开启或关闭LUNA™ fofo ?

按下通用电源按钮即可开启LUNA™ fofo, 长按通用电源按钮3秒钟即可关闭设备。完成预设程序后, 设备将自动关闭。

4. LUNA™ fofo 是否防水?

是的, LUNA™ fofo 是防水的! 请不要忘记在使用后彻底清洁您的设备, 然后用无绒布或毛巾擦干。

5. 肤况传感器被打湿后会出现什么状况?

LUNA™ fofo 完全防水, 可在沐浴时进行使用。但在进行肌肤检测时, 为了保证测试结果的准确性, 在使用前请确保设备和皮肤完全干燥。

6. LUNA™ fofo 为何会比尼龙刷头洁面仪更高效?

与尼龙刷头不同, 硅胶刷头无孔隙, 不易滋生细菌, 卫生性是尼龙刷头的35倍, 加乘T-SONIC™ 垂直透肤声波脉动可去除99.5%的污垢、油脂和彩妆残留。

7. 什么是T-SONIC™ 垂直透肤声波脉动?

LUNA™ fofo 的强劲马达可带来每分钟高达8000 次的T-SONIC™ 垂直透肤声波脉动。T-SONIC™ 中的“T”是透肤的缩写——由脉动穿透皮肤表层而得名, 通过这些振动可以刺激面部血液循环, 同时将毛孔内的杂质振动清除。

关于APP

1. 在使用LUNA™ fofo 前为何需要先下载app?

所有支持app的 FOREO 产品都需要在首次开启时通过 FOREO app激活和解锁。这有助于我们防止伪造/复刻的 FOREO 产品，并且更容易注册保修并保护您的权益。

2. 如何将LUNA™ fofo 和 FOREO APP配对?

将 FOREO app下载到您的手机或平板电脑上并开启蓝牙。按下设备上的通用电源按钮将其打开。闪烁的白灯表示您的设备处于配对模式。按照app中的说明注册和配对您的 LUNA™ fofo。

3. LUNA™ fofo 可以不连接 APP使用吗?

可以! app可以帮助您管理设备设置。

4. 无法注册设备或设备一直断开连接。应该怎么办?

请按照下列步骤对 FOREO app进行故障排除:

- 1) 删除并重新安装应用程序
- 2) 确保手机的操作系统已更新至最新版本
- 3) 删除并重新安装应用程序后, 请重新启动手机
- 4) 删除手机的cookie和缓存
- 5) 确保设备已充满电, 并且蓝牙已打开

使用 LUNA™ fofo

1. 我应该多久使用一次LUNA™ fofo ?

LUNA™ fofo 安全、温和, 我们建议当肌肤任何时候需要深层清洁时, 您即可使用 LUNA™ fofo 。

2. 每天可以使用多长时间?

鉴于 LUNA™ fofo 的清洁效率, 我们建议您每天使用时间不要超过3分钟。

3. 我应多久进行一次肌肤测试?

为了最佳使用效果, 我们推荐您每隔一周在同一时间段进行肌肤测试, 或者当您到达全新环境时对肌肤进行测试。

4. 为什么LUNA™ fofo 无法读取肌肤数据?

确保设备完全干燥后重启设备, 确保两个肤况传感器完全贴合肌肤。

5. 为什么肌肤含水量如此重要?

皮肤含水量对肌肤的屏障作用十分重要, 可以防止皮肤变得紧绷和干燥, 还能抑制有害细菌生长, 促进皮肤细胞再生和弹性。在分析了肌肤含水量后, APP将根据你的肌肤需求创建一个定制清洁程序, 并将它同步到你的设备上——确保你始终拥有健康、滋润、容光焕发的皮肤。

6. LUNA™ fofo 是否适合所有肤质?

LUNA™ fofo 适用于所有肤质。双区刷头全面清洁, 柔软细刷毛可温和深度清洁敏感或中性肌肤及面部较大区域如面颊。粗毛刷头为较难清洁的部位提供深度清洁, 适合清洁特定区域如T区。

7. 我能否和其他人, 如家人共用LUNA™ fofo ?

出于卫生角度考虑, 我们不建议您与任何人共用 LUNA™ fofo。

8. LUNA™ fofo 能否用来卸妆?

在使用我们的任何设备进行清洁之前, 应卸除所有化妆品。

9. 当我滑动LUNA™ fofo 时需要施加多大的压力?

使用 LUNA™ fofo 时无需额外施加任何压力, 在面部轻轻滑动以清洁面部即可。

10. 是否可以在眼周使用LUNA™ fofo ?

是的, LUNA™ fofo 可以用于眼周。用于眼周时, 请特别注意眼下区域, 不要让设备接触眼睑或眼睛本身。

11. 我应如何调节 T-SONIC™ 的强度?

LUNA™ fofo 有 10档不同的强度供您选择, 您需要通过蓝牙将设备连接到 FOREO app以调整 and 选择您喜欢的强度。

12. 我可以使用的哪些洁面产品?

可以使用任何您喜欢的洁面产品, 只要不包含会损坏设备硅胶的成分即可。请避免使用含有粘土、硅基或颗粒状的洁面产品, 因为它们可能会损坏硅胶。为了达到最佳效果, 我们建议搭配斐珞尔小气泡洁面乳。

13. 如果我有痤疮或湿疹之类的皮肤问题, 或者我做过肉毒杆菌之类的医美疗程是否还可以使用?

我们建议任何患有皮肤问题或进行过医美治疗的人在使用该设备前咨询医生或皮肤护理专业人士。

©2022 FOREO AB. 版权所有

欧洲进口商和经销商: FOREO AB 地址: KARLÄVAGEN 41, 114 31 STOCKHOLM, SWEDEN

美国进口商和经销商: FOREO INC., 地址: 1525 E. PAMA LANE, LAS VEGAS, NV 89119, USA

澳洲进口商和经销商: 6 PROHASKY STREET, PORT MELBOURNE, VIC,3207 AUSTRALIA.

为FOREO AB生产由FOREO瑞典设计研发

制造商名称: 上海焱智电子科技有限公司 地址: 中国上海市金山区亭林镇林盛路58号

WWW.FOREO.COM