

FOREO



UFO™ mini

LEDライト・温熱
スマートマスク



ユーザーマニュアル



はじめに

UFOをお買い上げいただきありがとうございます。デバイスを使用する前に、このマニュアルをすべてお読みいただき、使用方法をご確認ください。

△ 危険: 感電、ショート、発火、製品故障の原因となりますので、本体の分解・改造は絶対に行わないでください。本体を分解・改造された場合は保証の対象外となります。

UFO mini について

本製品はFOREOのUFOフェイシャルマスク(別売り)を取り付けて使用できる美容機器です。本製品とスマートフォンアプリを連動させ、デバイスの温熱、LEDライト、およびT-sonic™振動によって、フェイシャルマスクの成分を肌の角質層まで浸透させて、90秒でトリートメントを完結します。


UFO miniの仕様および付属品



FOREO UFO フェイシャル
マスク(別売り)



FOREO アプリ
(スマートフォンから
ダウンロード)



UFOスタンド



USB 充電ケーブル

デバイスの使用方法

- 1 スマートフォンでFOREOアプリをダウンロード
- 2 UFO miniの電源をONにします
- 3 FOREOのアプリを起動しBluetoothでデバイスを同期、アプリに従って使用するUFOフェイシャルマスクの裏面のバーコードをスキャンしマスクを登録します



FOREOアプリをダウンロード



4 UFO miniのマスク固定リングを取り外します



5 UFO フェイシャルマスクを取りだします



6 UFOフェイシャルマスクを固定します




7 アプリに従ってフェイシャルトリートメントをスタートします

本製品へのUFOフェイシャルマスク登録について

「Make My Day」と「Call It a Night」の2種類のマスクは、本製品にプログラム済みです。それ以外のアドバンスタイプのUFOフェイシャルマスクについては、初めてご使用になる場合、アプリに登録する必要があります。一度登録すると、アプリまたはユニバーサルボタンを押してトリートメントをスタートすることができます。



他のフェイシャル
マスクトリートメント*



*UFO miniではすべてのUFOフェイシャルマスクをご使用になれません。

アプリを使用しないで本製品を使用する方法

- 1 ユニバーサルボタンを押してUFO miniの電源をONにします。
- 2 もう一度、ユニバーサルボタンを押すと、「Make My Day」トリートメントが起動します。さらにユニバーサルボタンを押すと、「Call It a Night」トリートメントがスタートします。例えば、「H2Overdose」を3番目に登録された場合、3回ユニバーサルボタンを押すと「H2Overdose」がスタートします。
- 3 10秒ほどで、ピンクのライトが点灯し、トリートメントがスタートします。

続けてトリートメントを行いたい場合

トリートメントが完了した後、30秒以内に再度ユニバーサルボタンを押してください。

同じトリートメントを繰り返すことが可能です。

フェイシャルマスクトリートメント

1. 洗顔後、水分をふき取ってからご使用ください。洗顔デバイスのLUNAシリーズをご使用されることをお勧めします。電源を入れ、フェイシャルマスクの成分を顔に均等に伸ばしてください。
2. 最初はあごの周りから、左頬、おでこ、右頬、あご、首まわりの順に時計回りで円を描くようにやさしく肌に滑らせます。この順番で何周かトリートメントが終わるまで続けます。
3. トリートメントが完了したら、フェイシャルマスクの残りの成分をパッティングしながら肌につけるか、またはコットンで拭き取ります。
4. ローションなどで肌を整えます。



*目の周りのトリートメントは、特にやさしく左右交互に円を描くように滑らせます。

UFO miniの洗浄

UFO mini は使用后、毎回洗うようにしてください。また洗う前には、取り付けられたマスクを外してください。UFO mini は防水仕様となっており、本体及びマスク固定リングは水（またはぬるま湯）で洗い流します。タオルなどで水を拭き取り、マスク固定リングをはめて、通気の良い場所で保管します。

注意: アルコール、石油系、アセトン系の洗浄剤は使用しないでください。肌荒れ及びデバイスのシリコーンを傷つけたり劣化させてしまう原因となります。

重要

安全にご使用いただくために:

- 本製品は弊社から販売されるマスクを固定してご使用頂くことを前提に設計されております。本製品を電源を入れた状態で直接肌に触れさせないでください。
- 皮膚の治療中の方や肌荒れが心配な方は、本製品を使用する前に医師に相談してください。
- 本製品は心地よくご使用頂ける製品ですが、万が一、痛みがあるなど心地悪い場合は、すぐに使用を止め、医師に相談してください。
- 目の下のトリートメントをする際、本製品が目やまぶたに触れないようにしてください。
- 衛生上、本製品を他人と共用しないでください。
- 本製品は直射日光や過度に高温多湿の場所を避け、熱湯にさらさないように保管ください。
- 本製品を小さなお子様の手の届く場所へ放置しないでください。
- 本製品に破損が見られた場合は、使用を止めてください。破損していない一部が使える仕様にはなっていません。
- 破損した本製品や充電ケーブルを使用しないでください。また、充電ケーブルはFOREO製品に付属の物、またはFOREOで購入されたUFOの充電ケーブルを使用してください。
- 安全のため、本製品を充電するときは、電力会社から電力が供給されている電気コンセントを使用して充電してください。
- 本製品をマニュアルに記載された以外の用途に使用しないでください。

故障かと思ったら

UFO miniの作動が悪い時に注意する点について

ユニバーサルボタンを押してもUFO miniが起動しません。

- バッテリーが切れている可能性があるので、UFO miniを充電してください。2.5時間の充電で最大40回ご使用いただけます。

UFO mini がOFFにならず、ボタンを押しても反応がありません。

- マイクロプロセッサが誤作動を起こしている可能性があります。充電ケーブルに接続し、機能を回復させてください。

UFO miniがFOREOアプリと同期しません。

- スマートフォンのBluetoothを一度OFFにしてから再度ONにしてください。
- FOREOのアプリを一度閉じてから再度起動してください。

上記「故障かと思ったら」に示されていない項目があった場合はwww.foreo.comのカスタマーケアのセクションを参照ください。

製品保証および利用規約

製品登録および製品保証

2年間の製品保証を有効にするためには、製品をFOREOの公式ホームページまたはFOREOアプリよりユーザー登録、および購入された製品の登録を行ってください。登録時にはシリアル番号が必要となりますので、製品本体の底面または保証スクラッチマグネットをご参照ください。

2年保証(無償交換対象期間)

FOREOは、通常の使用で生じた製品故障および材料・製品部品による不具合に対して、製品の購入日から2年間保証いたします。本保証期間内に不具合が発生した場合、FOREOの裁量により製品の無償交換をいたします。

保証は本体機能に影響を与えるパーツを対象とします。通常使用の消耗により発生した外観上の劣化、誤使用および過失により派生した破損等は保証対象外となります。本体及び付属品の分解や改造をした場合、本保証は無効となります。

保証の請求にあたって、製品購入の日時を示すレシートが必要となります。保証の期間中は製品購入時のレシートを保管してください。

保証の請求の際は、www.foreo.com から登録したアカウントにログインし、保証の請求を選択します。保証請求すると「ご請求番号」が付与され、FOREOカスタマーケアアドバイザーより連絡が届きます。「ご請求番号」と一緒に製品を返送ください。不具合品の返品送料はお客様ご負担となりますことを予めご了承ください。本保証は品質保証をお約束するものであり、お客様の法的権利を制限するものではありません。

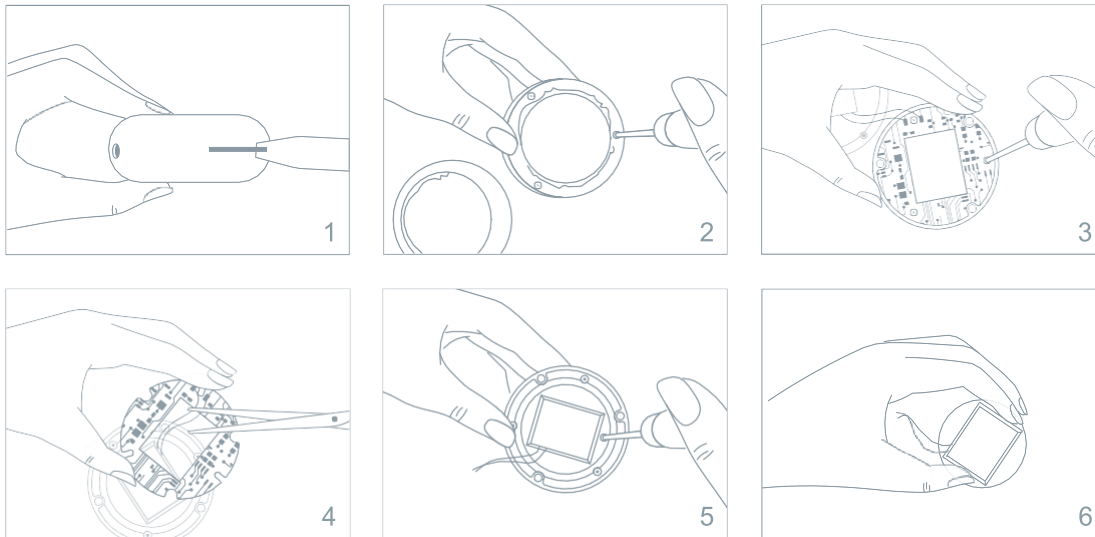
破棄について

電気製品の破棄(EUおよびEU以外の国々でのゴミ収集システム)



上で示されているシンボルは、家庭ゴミとして破棄してはいけないことを意味しており、破棄するには電気製品リサイクルまたは電気製品の破棄を専門とする行政/業者にお問い合わせください。

バッテリーの取り外し



本製品に使用しているリチウムイオン電池はリサイクル可能な資源です。不要になったリチウムイオン電池は家庭ごみとして廃棄せず取り出し、各自治体のリサイクル方法に従ってください。

仕様

素材:	ハイジェニックシリコン(人体に無害なシリコン)およびトラベルロック
カラー:	パールピンク/ミント/フクシア
サイズ:	72.5 mm x 31.4 mm
重量:	100g
バッテリー:	Li-Ion 1050mAh 3.7V
使用可能回数:	最大40回
スタンバイ:	180 日
周波数:	180 Hz
最大ノイズレベル:	<50 dB
インターフェイス:	1-ボタン

免責条項: 本製品をユーザーが使用したことによって直接または間接的に発生した身体的怪我やダメージ、その他のダメージについてFOREOや販売元は責任を負うものではありません。また予告なしに記載情報を更新または変更させていただくことがありますので、ご了承ください。

コンプライアンス責任者によって明確に承認されていない本体の改造や修正を行うと、デバイス进行操作するユーザーの権限が無効になる可能性があります。このデバイスは、FCC(米国連邦通信委員会)ルールのパート15に準拠しています。操作には、次の2つの条件があります。

- (1) このデバイスは、有害な干渉の原因となってはならない。
- (2) このデバイスは、予想外の動作の原因となる干渉を含めて、どのような干渉も受け入れます。

高周波(RF)曝露: このデバイスは、制御されていない環境に対して規定されたFCC被曝範囲に準拠しています。デバイスは、一般的なRF曝露要件を満たすように評価されています。このデバイスは、制限なしに携帯型の曝露条件下で使用できます。

モデルは予告なく更新/変更することがありますので、ご了承ください。

©2018 FOREO AB. ALL RIGHTS RESERVED.

EU DISTR.: FOREO AB, KARLAVÄGEN 41, 114 31 STOCKHOLM, SWEDEN.

US DISTR.: FOREO INC., 1525 E PAMA LANE, LAS VEGAS, NV 89119, USA.

AUS DISTR.: 6 PROHASKY STREET, PORT MELBOURNE, VIC, 3207 AUSTRALIA.

DESIGNED AND DEVELOPED BY FOREO SWEDEN.

MANUFACTURED FOR FOREO AB.

WWW.FOREO.COM