

FOREO

LUNA™ для МУЖЧИН

ПОЛНАЯ ИНСТРУКЦИЯ ПО ЭКСПЛУАТАЦИИ

ГЛУБОКО ОЧИЩАЕТ, БОРЕТСЯ С ЛЮБЫМИ ПРИЗНАКАМИ СТАРЕНИЯ И ПОДГОТАВЛИВАЕТ ВАШЕ ЛИЦО ДЛЯ ЧИСТОГО БРИТЬЯ

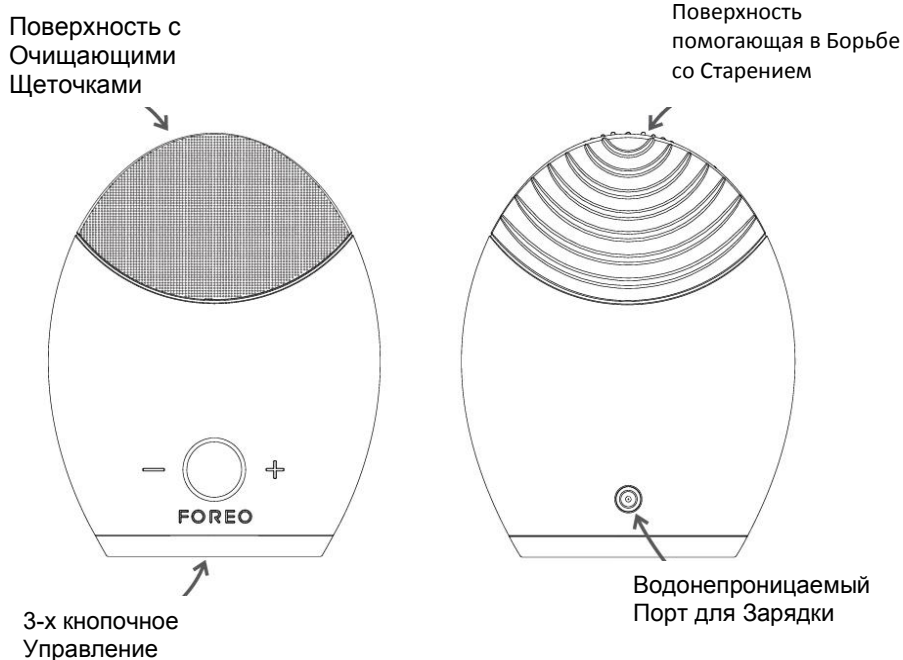
Поздравляем Вас с приобретением LUNA™ для МУЖЧИН T-Sonic™, устройство для очистки кожи перед бритьем и предотвращением признаков старения. Перед тем как Вы начнете наслаждаться всеми преимуществами передовой технологии по уходу за кожей, не выходя из дома, пожалуйста, внимательно изучите эту инструкцию.

LUNA™ для МУЖЧИН ОБЗОР

Почувствуйте все преимущества современного ухода за кожей в одном высокотехнологичном устройстве, разработанном специально для мужской кожи.

Очищающий режим от LUNA™ для МУЖЧИН направляет T-Sonic™ пульсации прямо в кожу, убирая грязь, накопившуюся за день, смывает токсины и помогает циркуляции крови. Округленные точки касания удаляют сухие клетки и защищают гидроизолирующий слой кожи для более гладкого и комфортного бритья.

Режим против старения от LUNA™ для МУЖЧИН направляет низкочастотные пульсации через изогнутую поверхность концентрических ребер, чтобы расслабить пункты напряжение мышц, разглаживает кожу и помогает предотвратить морщины и мимические линии.



ПОЛЬЗОВАНИЕ ВАШЕЙ LUNA™ для МУЖЧИН

Очищающие щеточки LUNA™ для МУЖЧИН могут похвастаться сотнями широких силиконовых точек касания, размещенными ровными рядами, разрешая T-Sonic™ пульсациям восстанавливать мужскую грубую кожу, одновременно глубоко очищая ее от натуральной маслянистости выработанной активными сальными железами. Чтобы максимизировать пользу за уходом за кожей мы рекомендуем использовать LUNA™ для МУЖЧИН по 2 минуты сутра и вечером.

ВЫБОР РЕЖИМА

1. Нажмите один раз кнопку по центру чтобы включить Вашу LUNA™ для МУЖЧИН. Когда активирована, она будет в очищающем режиме.
2. Нажмите еще раз кнопку по центру, чтобы включить режим Ожидания (в режиме Ожидания, индикатор будет излучать ровный свет и пульсация остановиться, давая Вам возможность умыться лицом).
3. Нажмите кнопку по центру в третий раз, чтобы активировать режим Против Старения.
4. Нажмите кнопку по центру еще раз, чтобы выключить Вашу LUNA™ для МУЖЧИН.

Мощность режимов Очищающий и Против старения в LUNA™ для МУЖЧИН регулируется с помощью кнопок +/-, с функцией запоминания, которая запомнит Ваше предпочтение, когда Вы в следующий раз будете пользоваться устройством.

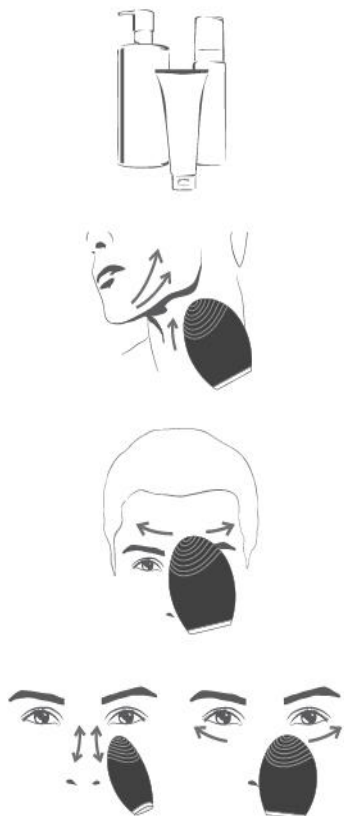
Поэтапно режимы чистки и против старения описаны ниже. После каждого этапа этих, рекомендованных дерматологами, процедур, Вы почувствуете, что T-Sonic™ пульсации на мгновение приостанавливаются и увидите сверкание индикатора света, который указывает, что пришло время перейти к следующему участку Вашего лица.

Примечание: LUNA™ для МУЖЧИН может быть заблокирована, когда впервые распакована, для разблокировки нажмите одновременно на кнопки + и -. Будет вспышка света, которая оповестит о разблокировке. Если Вы захотите заблокировать устройство снова (допустим, для удобства при транспортировке), следуйте той же самой процедуре.

ОЧИЩАЮЩИЙ РЕЖИМ

T-Sonic™ пульсации открывают поры, вычищают грязь, стимулируют циркуляцию крови, насыщают кожу кислородом и смывают токсины.

Постарайтесь чистить каждый участок Вашего лица около 15 секунд; после такого интервала пульсации T-Sonic™ на мгновение приостановятся.



1. Намочите лицо и используйте Ваше обычное средство для чистки кожи. Намочите щеточную поверхность LUNA™ для МУЖЧИН.
2. Включите LUNA™ для МУЖЧИН, нажав один раз кнопку по центру, активируется Очищающий Режим. Используя движения вверх, полностью почистите участки со щетиной ниже уровня челюсти.
3. Начните чистку с подбородка, делая нежные движения вверх вдоль Вашей челюсти в сторону глаз, постепенно двигаясь выше для полной чистки щек, а затем повторите эту процедуру для другой стороны вашего лица.
4. После этого, начиная с центра Вашего лба, полностью почистите этот участок нежными движениями направленными в лево и право от центра лба.
5. Теперь почистите одну, а затем и другую сторону носа проводя LUNA™ для МУЖЧИН вверх и вниз. Мы рекомендуем уменьшить интенсивность пульсации LUNA™ для МУЖЧИН с помощью кнопки – перед тем как перейти к деликатной чистке участков ниже глаз, делая нежные движения вверх.

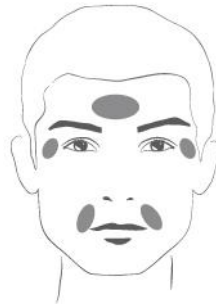
Через 1 минуту, Вы почувствуете, что пульсации приостановятся 3 раза в быстрой последовательности. Нажмите еще раз кнопку по центру, чтобы включить режим Ожидания, всполосните лицо и таким образом завершите 1 минутную процедуру по чистке. Пожалуйста, заметьте, для предотвращения чрезмерного использования, LUNA™ для МУЖЧИН будет автоматически выключаться, если оставлена в режиме Очистки на 3 минуты.

Режим Против Старения

Режим против старения в LUNA™ для МУЖЧИН уменьшает видимость мимических линий и морщин, расслабляет мышцы лица и одновременно помогает микроциркуляции крови поддерживающую выработку коллагена и эластина.

В режиме Ожидания, нажмите один раз кнопку по центру для активации режима против старения. Постарайтесь что бы у Вас занимало около 12 секунд на каждый этап процедуры; после этого интервала пульсации T-Sonic™ на мгновение приостанавливаются. Прижмите поверхность LUNA™ для МУЖЧИН для Борьбы со Старением к участкам склонным к образованию морщин, где напряжение мышц может сформировать мимические линии:

1. Участок между бровями
2. Правый висок
3. Левая носогубная складка
4. Правая носогубная складка
5. Левый висок

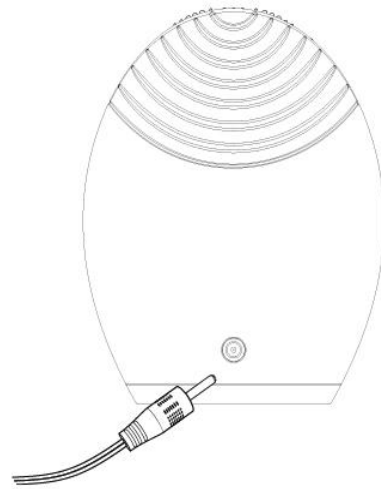


Через 1 минуту, Вы почувствуете, что пульсации приостановятся 3 раза в быстрой последовательности. Таким образом, Вы знаете, что процедуру по борьбе со старением закончена и Ваша кожа готова к чистому и гладкому бритью. Пожалуйста, заметьте, для предотвращения чрезмерного использования, LUNA™ для МУЖЧИН будет автоматически выключаться, если оставлена в режиме Против Старения на 3 минуты.

ПОДЗАРЯДКА

- Вставьте кабель для зарядки в разъем питания LUNA™ для МУЖЧИН.
- Вставьте сетевой штепсель в розетку. Светодиодный индикатор LUNA™ для МУЖЧИН замигает, указывая, что батарея заряжается. Когда полностью заряжена (приблизительно через 1 час) индикатор начнет светиться стабильно.
- Когда заряд батареи уже на исходе, индикатор на LUNA™ для МУЖЧИН начнет излучать белый мигающий свет.

Используйте только зарядные устройства поставляемые FOREO с Вашей LUNA™ для МУЖЧИН. Всегда полностью заряжайте LUNA™ перед тем, как использовать ее в первый раз, не используйте прибор пока он заряжается, и не заряжайте более 24ч.



ЧИСТКА, ХРАНЕНИЕ И БЕЗОПАСНОСТЬ

Срок службы Вашей LUNA™ для МУЖЧИН будет очень зависеть от правильного использования и ухода за устройством.

Всегда тщательно мойте LUNA™ для МУЖЧИН после использования. Мойте щеточные поверхности водой и мылом, ополаскивайте чистой водой и вытирайте насухо материей не содержащей пух или ворсинки. Никогда не используйте чистящие средства содержащие алкоголь, бензин или ацетон, так как они могут вызвать раздражение на коже.

Старайтесь не использовать моющие средства на основе глины, силикона или гранул, эксфолианты или скрабы, так как они могут повредить мягкую силиконовую поверхность точек касания LUNA™ для МУЖЧИН .

Не оставляйте Вашу LUNA™ для МУЖЧИН под прямым солнечным светом, в экстремальной жаре или горячей воде.

С точки зрения гигиены, мы не рекомендуем делиться Вашей LUNA™ с другими людьми.

Чистка с LUNA™ для МУЖЧИН должна быть удобна – если Вы испытываете дискомфорт, немедленно прекратите использование и проконсультируйтесь у врача. Если у Вас проблема с кожей, пожалуйста, перед использованием поговорите с дерматологом. Проявляйте особую осторожность, когда чистите участки ниже глаз, и не подносите устройство близко к векам или самим глазам.

Нужен строгий надзор, когда устройство используется ребенком, и быть очень внимательным при использовании на детях или возле них. Никогда не пользуйтесь устройством, если зарядка или кабель повреждены. При зарядке убедитесь, что устройство и кабель сухие, и оно не заряжается в таком месте, где LUNA™ для МУЖЧИН каким-то образом может намочнуть. Используйте это устройство исключительно только для тех целей, для которых оно и предназначено, как описано в этой инструкции.

Так как процедуры FOREO по очищению и против старения очень эффективны, мы не рекомендуем использовать LUNA™ для МУЖЧИН в режиме Очищение или Против Старения более чем 3 минуты за раз.

НАХОЖДЕНИЕ И УСТРАНЕНИЕ НЕИСПРАВНОСТЕЙ

Светодиодный индикатор не мигает, когда зарядка подключена?

- Батарея полностью заряжена, готова к 450 полных процедур в режиме Очищение или Против Старения.
- Батарея полностью разряжена и требует несколько минут для опознания кабеля зарядки.
- Кабеля зарядки плохо соединен. Проверьте розетку и порт для зарядки.

LUNA™ для МУЖЧИН не активируется, после нажатия кнопки по центру?

- Батарея полностью разряжена. Зарядите Вашу LUNA™ для МУЖЧИН .
- Управление заблокировано. для разблокировки нажмите одновременно на кнопки + и –.

LUNA™ для МУЖЧИН не может быть выключена и/или кнопки управления не реагируют?

- У микропроцессора временный сбой. Подсоедините кабель зарядки для восстановления нормальной функциональности.

Силиконовая поверхность LUNA™ для МУЖЧИН испортилась и превратилась в липкую и пористую?

- Перестаньте использовать. Силикон очень прочный, но портится при определенных условиях – внимательно ознакомьтесь с частью ЧИСТКА, ХРАНЕНИЕ И БЕЗОПАСНОСТЬ в этой инструкции, что бы знать, как этого избежать.

Если Вы испытываете какие-либо другие проблемы с Вашей LUNA™ для МУЖЧИН, или у Вас есть вопросы по ее функциональности, пожалуйста посетите раздел Поддержка Клиентов на www.foreo.com и заполните анкету Службы Технической Поддержки.

2-Х ГОДИЧНАЯ ГАРАНТИЯ FOREO С ОГРАНИЧЕНИЯМИ И 10-И ЛЕТНЯЯ ГАРАНТИЯ КАЧЕСТВА

Компания FOREO дает гарантию на этот прибор на срок до ДВУХ (2-х) ЛЕТ, начиная с даты покупки, она может быть применена при обнаружение дефектов в сборке или материале. Если Вы обнаружите дефект и сообщите FOREO в течение 2-х лет гарантийного периода, FOREO, на свое усмотрение, заменит устройство бесплатно.

Гарантия покрывает рабочие части задействованы в дееспособности устройства. Она НЕ покрывает чисто косметическое изнашивание от употребления или же поломку при несчастном случае, неправильном использовании или пренебрежительном отношении. Любые попытки открыть или разобрать устройство (или его аксессуары) аннулируют гарантию.

Для любой гарантийной рекламации, нужно обоснованное доказательства, что рекламация происходит в течение гарантийного срока. По этой причине, пожалуйста, храните оригинал покупного чека в течение гарантийного срока.

Что бы воспользоваться гарантией, Вы должны в первую очередь зарегистрироваться и зайти на Ваш личный аккаунт на www.foreo.com, затем выбрать опцию сделать рекламацию по гарантии. Вам будет выслан номер Return Merchandise Authorization (RMA), который должен быть использован при возврате устройства FOREO в ближайший офис FOREO, предварительно оплатив доставку. Стоимость доставки не подлежит возврату, в случае необоснованных претензий. Это обязательство является дополнительным к закону о правах потребителя и в некоем случае не влияет на него.

Как продолжение условий соглашения по ДВУХ (2-х) летней гарантии, 10-ти летняя гарантия качества FOREO дает право владельцам купить новое устройство на www.foreo.com с 50% скидкой, если обнаружится дефект за это время. Зайдите на страницу, секции Customer Care на www.foreo.com для полного списка условий.

ИНФОРМАЦИЯ ПО УТИЛИЗАЦИИ

Утилизация старых электронных приборов (применяемая в ЕС и других Европейских странах с системами раздельного сбора мусора).

Знак перечеркнутого мусорного бака указывает на то, что это устройство не должно быть выкинуто вместе с остальными бытовыми отходами, а должно быть принесено в пункт сдачи по переработке электронных и электрических приборов. Удостоверившись, что устройство утилизировано правильно, Вы помогаете, предотвратит потенциальные негативные последствия на окружающую среду и человеческое здоровье, которое может быть вызвано неправильной утилизацией продукта. Переработка материалов также поможет сохранить природные богатства.

Для более детальной информации по переработке Вашего устройства, пожалуйста свяжитесь с Вашим местным сервисом по утилизации бытовых отходов или с местом где Вы сделали покупку.



ТЕХНИЧЕСКИЕ ХАРАКТЕРИСТИКИ

МАТЕРИАЛЫ:	Одобреное FDA, силикон безопасный для кожи & ABS
ЦВЕТ:	ЧЕРНЫЙ
РАЗМЕР:	100 x 80 x 32 мм
ВЕС:	100 Г
БАТАРЕЯ:	Li-ion 200 мАч 3.7 В
ЗАРЯДКА:	60 мин
ИСПОЛЬЗОВАНИЕ:	до 450 процедур
РЕЖИМ ОЖИДАНИЯ:	90 дней
ЧАСТОТА:	125 Гц
МАКСИМАЛЬНЫЙ УРОВЕНЬ ШУМА:	50 дБ
УПРАВЛЕНИЕ:	3-х кнопочное

Ограничение ответственности : Покупатели этого устройства пользуются им под свой собственный риск и ответственность. Ни FOREO ни его дистрибьютеры, не несут ответственность или обязательства за какие-либо увечья и повреждения, физические или другие, вызванные, напрямую или косвенно, во время использования этого устройства

Модель может быть измененная для усовершенствования без предварительного уведомления.

©2013 FOREO AB. ВСЕ ПРАВА ЗАЩИЩЕНЫ.

ДИСТРИБЬЮТОР В ЕС: FOREO AB, KARLAVÄGEN 41, 114 31 STOCKHOLM, SWEDEN.

ДИСТРИБЬЮТОР В США: FOREO INC., 1525 E PAMA LANE, LAS VEGAS, NV 89119, USA.

ДИСТРИБЬЮТОР В АВСТРАЛИИ: 6 PRONASKY STREET, PORT MELBOURNE, VIC, 3207 AUSTRALIA.

ДИЗАЙН И РАЗРАБОТКА FOREO SWEDEN.

ИЗГОТОВЛЕНО ДЛЯ FOREO AB.

WWW.FOREO.COM