



FOREO



露娜 LUNA™ 2 男士版

卓越須前護理潔面儀



完整版使用說明書

開始使用

恭喜您購買到露娜 LUNA™ 2 男士版剃前護理潔面儀。我們的頂尖護膚科技為您帶來諸多好處，請您開始在家中享用之前，先抽出幾分鐘仔細閱讀本說明書。

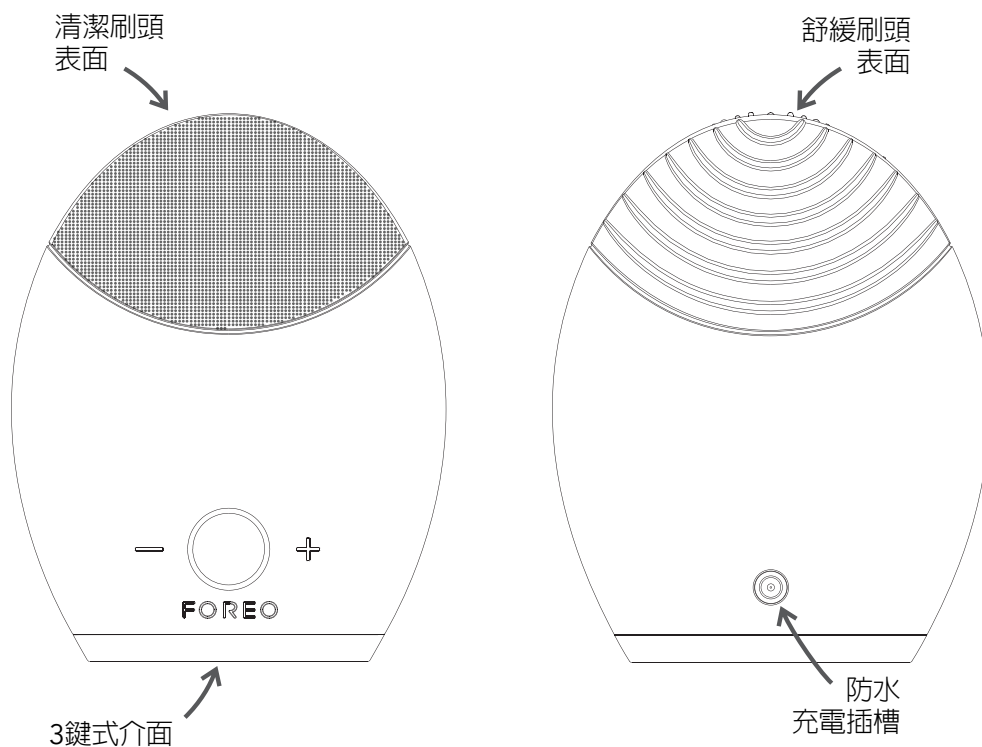
使用前請閱讀所有指南並僅按照本說明書中的指定用途使用本產品。

⚠ 警告：請勿對產品進行任何改裝。

露娜 LUNA™ 2 男士版簡介

眾多護膚功能融於一身，專為男性肌膚打造。

露娜 LUNA™ 2 男士版在清潔模式下透過矽膠觸點傳遞 T-Sonic™ 透膚聲波脈動，有效清潔肌膚並不破壞天然保護層。使用後，肌膚清爽十足，使剃須過程舒適。舒緩模式下，露娜 LUNA™ 2 男士版透過矽膠同心圓傳遞低頻脈動，撫平肌膚歲月痕跡。



使用露娜 LUNA™ 2男士版使用

露娜 LUNA™ 2男士版的清潔刷頭具有上百個較寬矽膠觸點，分佈合理，T-Sonic™透膚聲波脈動清爽男性較厚肌膚層，同時有效清潔男性發達皮脂腺分泌的油脂，為獲得最佳的護膚效果，我們建議每天早晚各使用2分鐘。

模式選擇

1. 按下中央鍵開啓露娜 LUNA™ 2男士版。打開後應為清潔模式。
2. 再次按下中央鍵使產品處於待機狀態（待機狀態下，指示燈發光穩定，脈動將停止，為您留出時間沖洗面部）。
3. 第三次按下中央鍵啓動舒緩模式。
4. 按下中央鍵關閉露娜 LUNA™ 2男士版。

露娜 LUNA™ 2男士版在清潔和舒緩模式下分別有12檔振動強度，可通過“+”和“-”鍵選擇，滿足您不同的舒適與清潔力需求，而且功能偏好記憶功能可在您下次使用時記住您的功能選擇。

FOREO的清潔與舒緩步驟詳見下文介紹。完成每個步驟後，您將感到 T-Sonic™透膚聲波脈動停頓，且指示燈閃爍，提醒您清潔面部下一區域。

注意：初次使用前可同時按住“+”和“-”鍵為露娜 LUNA™ 2男士版解鎖。指示燈閃爍表明產品成功解鎖。若想為產品上鎖，重複上述步驟即可。


清潔模式

露娜 LUNA™ 2男士版清潔模式可以去除99.5%的污垢、油脂*和死皮細胞，令剃須更加舒適。



1. 塗抹潔面乳

潤濕露娜 LUNA™ 2男士版和面部，然後塗抹上常用的潔面乳。按一次中央鍵打開露娜 LUNA™ 2男士版，啟動清潔模式。




2. 清潔以下區域：

每隔15秒脈動就會暫停一次，提醒您清潔下一區域。

- 打圈清潔下巴和面頰，使用相同方式清潔另一側面部。
- 從額頭的中間分別向兩邊輕輕撫動，直至清潔整個額頭
- 清潔鼻子時用露娜 LUNA™ 2男士版在鼻子的一側上下輕輕劃動，然後以同樣的方法清潔鼻子的另一側。清潔眼睛以下部位時，建議按“—”鍵調低露娜 LUNA™ 2男士版的脈動強度，特別輕柔地向外撫動

1分鐘後，脈動將暫停3次，表明清潔結束。再次按下中央鍵使露娜 LUNA™ 2男士版處於待機狀態。



3. 沖洗

1分鐘的清潔過程完成後，沖洗並擦乾面部。然後剃須並可根據需要使用護膚品。

舒緩模式

露娜 LUNA™ 2男士版的舒緩模式可消除明顯細紋與皺紋痕跡，令肌膚順滑緊致，展現年輕光采。

待機狀態下，按中間鍵開啓舒緩模式，建議舒緩模式下放鬆每個區域的時間為12秒鐘左右；露娜 LUNA™ 2男士版的脈動每過12秒鐘會短暫停頓以作提示。建議您在進行此程式時閉上雙眼，放鬆面部，然後將露娜 LUNA™ 2男士版的舒緩刷面置於下列皺紋區域，這些區域的肌肉壓力可能會生成憂慮紋、魚尾紋以及笑紋等：



1. 雙眉之間
2. 右眼尾部
3. 右邊法令紋間
4. 左邊法令紋間
5. 左眼尾部

1分鐘後，您將感到脈動快速暫停3次，表明舒緩過程完成。

請注意避免過度使用，露娜 LUNA™ 2男士版在舒緩模式下會在3分鐘後自動關機。

警告：如果您在使用FOREO產品時有任何不適，請立即停止使用並諮詢醫師。

*基於臨床試驗，結果存檔。

清潔露娜 LUNA™ 2男士版

每次使用後請徹底清潔。使用清水與肥皂清洗刷頭表面，然後用溫水沖洗。請用不起毛的布或毛巾擦乾。我們建議使用 FOREO 矽膠噴霧清潔劑並用溫水沖洗效果最佳。

注意：請勿使用含酒精、汽油或丙酮的清潔產品，這些物質可能會刺激皮膚。

充電

您的 FOREO 產品可通過配置的充電器充電。每次充滿電需要一小時，充滿後可使用 7 個月。

- 將輸出線插入露娜 LUNA™ 2 男士版的充電插槽。
- 將電源插頭插入插座內。露娜 LUNA™ 2 男士版的 LED 燈將會持續閃爍，指明電池正在充電。充電完成後（大約 1 小時），LED 燈發光穩定。
- 電池電量低時，LED 燈發出微弱白光。

警告：充電前，請確保充電插口和充電器乾燥無水且無潔面乳殘留。請勿在充電器可能浸水的地方充電。產品充電時請不要使用，充電時間請勿超過 24 小時。請僅使用 FOREO 配套的充電器。

重要資訊

保障安全

- 請勿使用粘土基質洗面乳、矽溶性或顆粒狀洗面乳去角質霜或磨砂膏與露娜 LUNA™ 2 男士版同時使用，因為這些物質可能會損害柔軟的矽膠觸點。
- 如果您有肌膚問題或有任何醫學疑慮，使用前請諮詢皮膚科醫生。
- 使用露娜 LUNA™ 2 男士版的過程應該是舒適的，如果您有任何不適，請立即停止使用並諮詢醫師。
- 清潔眼下區域時請特別小心，請勿使產品直接接觸眼瞼或眼部。
- 衛生起見，我們不建議您與其他人共用使用露娜 LUNA™ 2 男士版。
- 請避免陽光直曬，請勿置於極端高溫或沸水中。
- 兒童使用、給兒童使用或距離兒童較近時，請密切監督使用。
- 產品或充電器損壞時請勿使用。請僅使用 FOREO 提供的產品配套充電器。
- 產品損壞時請勿使用。本產品包含不可使用部分。
- 為避免遭受電擊，本產品應連接配有安全保護接地線的電源。
- 鑒於 FOREO 的清潔與舒緩功效，我們建議每次使用露娜 LUNA™ 2 男士版的清潔或舒緩模式請勿超過 3 分鐘。
- 請只使用產品在本說明書中的特定用途。

常見問題解答

連接上充電器後露娜 LUNA™ 2男士版的LED燈不閃爍？

- 電池已經充滿，可供使用清潔與舒緩模式450次。
- 電池完全無電，需要幾分鐘才可識別充電器。
- 充電器沒有連接好。檢查插座和充電插槽。

按下中間鍵後露娜 LUNA™ 2男士版沒有開啟？

- 電池無電。請給露娜 LUNA™ 2男士版充電。
- 介面被鎖。同時按下“+”和“-”鍵解鎖。

露娜 LUNA™ 2男士版無法關機或者介面按鍵沒有反應？

- 微處理器出現短暫性功能故障。請連接充電線使功能恢復正常。

露娜 LUNA™ 2的矽膠刷面退化為粘粘或泡沫質地。

- 立即停止使用。矽膠雖高度耐用，但是在某些條件下會退化，請查看本手冊的清潔與安全板塊瞭解如何避免此類情況發生。

如若您在本節未找到合適答案，或者關於產品操作您仍有其他疑問，請訪問www.foreo.com網站的客戶服務板塊，瞭解更多資訊。

質保條款與條件

註冊質保

啓動2年質保和10年品質保證，請首先登陸www.foreo.com網站，然後在客戶服務下的保修和退換貨部分註冊FOREO真品保證卡上的質保號碼。

兩年質保

FOREO產品的質保時間為自購買之日起兩(2)年，任何因產品製造或材料缺陷引起的品質問題均屬於質保範圍。如果您有任何此類品質問題並在質保期內通知FOREO，FOREO將免費為您更換產品。

質保範圍包括影響產品功能的零部件品質問題，但不包括由於長期使用造成的外觀磨損或由於錯誤操作、疏忽或意外造成的磨損或損壞。任何嘗試打開或分解產品(或其附屬配件)造成的損壞也不在質保範圍。

質保索賠需要提供產品尚在質保期內的合理憑證。為了讓您的產品質保有效，請在質保期內妥善保存原始購買發票。

若需申請質保，請先登錄www.foreo.com網站上的帳戶，然後選擇品質索賠。隨後您會收到一份退貨授權，請將之與FOREO產品一起送到距您最近的FOREO辦公室。運費需要您自行支付。這樣做是對消費者法律權利的補充，並不影響消費者任何權益。

十年品質保證

作為FOREO兩年免費質保的延續，顧客在十(10)年品質保證期間發現產品生產缺陷後，可在www.foreo.com上以標價50%的價格購買一件新產品。詳情請見www.foreo.com網站的客戶服務部分查看完整的條款與條件。

廢棄處理方法

廢舊電子設備的廢棄處理方法（在歐盟或其他具有垃圾分類處理系統的歐洲國家適用）。



垃圾桶上畫叉的圖案表示產品不能按照家庭垃圾處理，而應該送入合適的電氣和電子設備回收收集站處理。恰當處理本產品可防止廢舊產品對環境和人類健康產生負面影響。材料回收還有利於節約自然資源。

更多產品再回收資訊，請聯繫當地的生活垃圾處理服務站或產品購買地。

產品規格

材質：	安全☒膠與ABS塑膠
顏色：	黑色
尺寸：	102.3 x 82.3 x 36.7毫米
重量：	135克
電池：	鋰離子電池530毫安培時3.7伏
充電時間：	60分鐘
充滿一次電的使用次數：	高達450次
待機時間：	180天
頻率：	100赫茲
噪音水準：	最高50分貝
介面：	三鍵式

免責聲明：產品使用者自擔風險。FOREO和零售商對因使用產品直接或間接造成的任何身體或非身體的傷害或損害不承擔任何責任和義務。此外，FOREO保留修改本說明並隨時更改內容的權利，且沒有義務將這些修改或改變通知任何個人。

產品模型可能會因改進而有變化，恕不另行通知。

©2016 FOREO AB 版權所有。

歐洲進口商和經銷商：FOREO AB 地址：KARLÄVAGEN 41, 114 31 STOCKHOLM, SWEDEN
美國進口商和經銷商：FOREO INC., 地址：1525 E. PAMA LANE, LAS VEGAS, NV 89119, USA
澳洲進口商和經銷商：6 PROHASKY STREET, PORT MELBOURNE, VIC, 3207 AUSTRALIA
為FOREO AB生產，由FOREO 瑞典設計研發。

WWW.FOREO.COM