


FOREO



ISSA™ 2

LA PREMIÈRE

BROSSE À DENTS
SONIQUE
EN SILICONE AU MONDE



MANUEL D'UTILISATION



AVANT DE COMMENCER

Nous vous félicitons d'avoir fait le premier pas vers un sourire plus blanc et plus éclatant en vous procurant cette ISSA 2. Avant de commencer à profiter de tous les bienfaits de soins dentaires sophistiqués et chics dans le confort de votre demeure, veuillez prendre quelques instants pour consulter ce guide.

USAGE PRÉVU: Pour un usage domestique, pour favoriser une hygiène buccodentaire globale en vous lavant les dents et les gencives.

Veuillez **LIRE TOUTES LES INSTRUCTIONS AVANT UTILISATION** et utiliser ce produit uniquement pour l'usage prévu tel que décrit dans ce manuel.

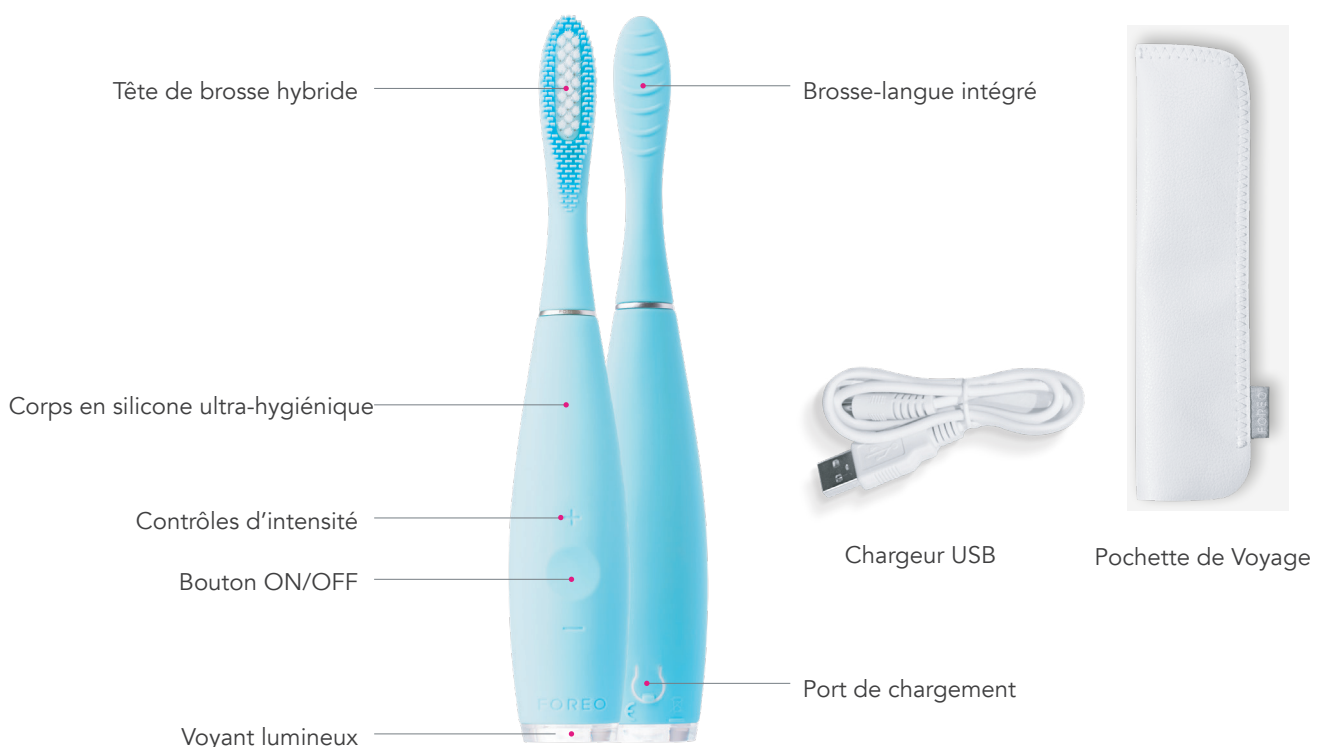
⚠ **AVERTISSEMENT:** Aucune modification de cet appareil n'est autorisée.

PRÉSENTATION DE L'ISSA 2

L'ISSA 2 combine une technologie révolutionnaire et une puissance durable pour vous procurer une expérience du brossage sans pareil. Fabriquée en silicone de qualité médicale et en polymère PBT ultra-hygiéniques, la tête de brosse hybride s'associe aux pulsations T-Sonic pour travailler à retirer la plaque tout en massant délicatement les gencives en 16 vitesses ajustables et **2X plus de puissance**. Grâce à une autonomie de batterie exceptionnellement longue, un chargement USB d'une heure alimente votre ISSA 2 pendant **jusqu'à 365 jours**, procurant une sensation de propreté de toute la bouche tous les jours de l'année!

FAITES CONNAISSANCE AVEC VOTRE ISSA 2

REMARQUE: L'ISSA 2 peut être verrouillée lors du déballage : déverrouillez-la en maintenant les boutons + et – enfoncés en même temps. Le voyant clignotera alors pour indiquer que votre appareil est déverrouillé.



CARACTÉRISTIQUES

Bouton ON/OFF:

- Appuyez une fois pour allumer, une fois pour éteindre
- Après 3 minutes, votre ISSA 2 s'éteindra automatiquement pour prévenir un usage excessif

Contrôles d'intensité:

- Pour verrouiller et déverrouiller les contrôles, maintenez les boutons + et – enfoncés en même temps
- 16 intensités pour un confort maximal: augmentez ou diminuez l'intensité avec les boutons + ou –
- L'appareil se souviendra de vos préférences pour la prochaine utilisation

Tête de brosse hybride : Poils en silicone et en polymère PBT qui sont durs pour la plaque, doux pour les gencives

Corps en silicone ultra-hygiénique : Non-poreux pour prévenir l'accumulation des bactéries

Voyant lumineux : Vous indique quand passer à un nouveau quart de la bouche et quand recharger

Port de chargement : Se ferme hermétiquement, rendant l'appareil 100% étanche et utilisable sous la douche

Chargeur USB : Rechargez n'importe quand, n'importe où avec le câble USB

Pochette de voyage : Housse protectrice qui garde votre ISSA 2 propre lors des voyages

COMMENT UTILISER VOTRE ISSA 2

Ne changez pas vos habitudes de brossage, juste votre brosse à dents!



1. Appliquer le dentifrice : Utilisez la quantité suggérée de votre dentifrice favori. Pour un résultat optimal, nous recommandons d'utiliser le dentifrice FOREO *naturals* Perfecteur de Sourire.



2. Brossez : Appuyez sur le bouton central pour allumer votre ISSA 2 et utilisez les boutons +/- pour ajuster l'intensité à votre niveau préféré. Brossez-vous les dents en faisant de grands mouvements circulaires avec une pression légère pendant 2 minutes. L'ISSA 2 vous invitera à brossez un nouveau quart de la bouche toutes les 30 secondes.



3. Rincer : Éteignez votre appareil en appuyant sur le bouton central. Rincez votre bouche et nettoyez votre ISSA 2 sous le robinet. Répétez deux fois par jour pour un sourire plus frais et plus éclatant !

4. Brosse-langue (accessoire optionnel) : Pour un nettoyage buccal complet, remplacez la tête de brosse par le brosse-langue et effectuez des mouvements verticaux pour brossez délicatement votre langue.

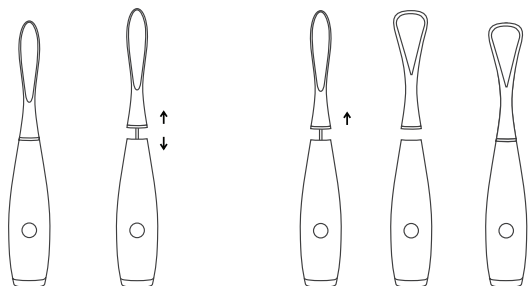
PRUDENCE: Si vous ressentez un quelconque inconfort en utilisant votre appareil FOREO, cessez immédiatement de l'utiliser et consultez un dentiste. Si vous découvrez du sang sur la brosse, veuillez nettoyer l'appareil avec du savon et de l'eau.

NETTOYAGE DE VOTRE ISSA 2

Nettoyez l'appareil après chaque utilisation en lavant la brosse à l'eau chaude et en frottant vos doigts contre les poils. Nous recommandons d'utiliser le Spray Nettoyant Silicone FOREO sur le manche de votre ISSA 2 avant de le rincer à l'eau chaude pour un résultat optimal. Laissez sécher votre appareil à l'air libre. Nous vous déconseillons de placer votre ISSA 2 dans un stérilisateur à UV.

REMARQUE: N'utilisez jamais de produits nettoyants contenant de l'alcool, des solvants ou de l'acétone. Évitez d'utiliser des dentifrices contenant des agents blanchissants avec votre appareil.

REPLACEMENT DE LA TÊTE DE BROSSE DE VOTRE ISSA 2 TIREZ, ENFONCEZ



Toutes les têtes de brosse ISSA sont compatibles avec la gamme ISSA 2.

Pour remplacer une tête de brosse, assurez-vous que l'ISSA 2 est éteinte, puis soulevez la tête de brosse vers le haut pour la détacher. Avec les poils de la tête de remplacement tournés vers l'avant, alignez l'orifice central avec la tige en métal et enfoncez pour fixer fermement.

Pour une efficacité maximale, nous recommandons de changer votre tête de brosse ISSA 2 tous 6 mois. Chaque tête de brosse *sensitive* et le Brosse-langue durent jusqu'à 1 an.

Vous pouvez commander vos têtes de brosse de rechange sur www.foreo.com ou en contactant le revendeur FOREO autorisé le plus proche.

CHARGEMENT DE VOTRE ISSA 2

Si la puissance des pulsations semble diminuer ou si le voyant lumineux commence à clignoter, il est temps de recharger votre appareil. Branchez le câble de chargement USB sur n'importe quelle prise pendant une heure. Lorsque le voyant lumineux cesse de clignoter, votre ISSA 2 est complètement chargée.

PRUDENCE: Avant de charger, assurez-vous que le port de chargement et le chargeur sont exempts d'eau et de résidu de dentifrice. N'utilisez PAS votre appareil FOREO pendant le chargement, et ne rechargez PAS pendant plus de 24 heures. Utilisez uniquement le câble de chargement USB fourni par FOREO.

IMPORTANT

POUR UNE SÉCURITÉ OPTIMALE:

- Consultez votre médecin avant d'utiliser l'ISSA 2 si vous avez le moindre problème médical.
- Si vous suivez un traitement pour des troubles buccodentaires quelconques, consultez votre dentiste avant utilisation.
- Si vous ressentez un quelconque inconfort en utilisant votre appareil FOREO, cessez immédiatement de l'utiliser et consultez un dentiste.
- Évitez de laisser votre appareil en plein soleil et ne l'exposez jamais à la chaleur extrême ou à l'eau bouillante.
- Cet appareil n'est pas destiné aux enfants de moins de 5 ans. Une surveillance étroite est nécessaire quand cet appareil est utilisé par, sur, ou près des enfants. Une surveillance adéquate et des instructions pour une utilisation sûre doivent être prodiguées aux enfants, ainsi qu'aux personnes aux capacités physiques et mentales réduites.
- On ne doit pas laisser les enfants jouer avec cet appareil.
- Cessez l'utilisation si ce produit paraît endommagé d'une façon quelconque (tête de brosse, manche, chargeur). Ce produit ne contient pas de pièces réparables.
- Pour éviter le risque de décharge électrique, cet appareil doit être branché uniquement sur une alimentation secteur avec mise à la terre.
- Ne jamais utiliser l'appareil s'il est endommagé.

RÉSOLUTION DE PROBLÈMES

Des précautions doivent être prises en cas de changement dans la performance de l'ISSA 2 :

L'ISSA 2 n'est pas activée en appuyant sur le bouton central?

- La batterie est déchargée. Rechargez votre ISSA 2.
- L'interface est verrouillé. Déverrouillez-le en maintenant les boutons + et – enfoncés en même temps.

L'ISSA 2 ne peut pas être éteinte et/ou les boutons de l'interface ne répondent pas?

- Le microprocesseur est temporairement défaillant. Connectez le câble de chargement pour restaurer un fonctionnement normal.

Le voyant de l'ISSA 2 ne clignote pas quand le chargeur est connecté?

- La batterie est complètement chargée, prête pour jusqu'à 365 jours de brossage.
- La batterie est à plat et a besoin de plusieurs minutes pour confirmer le câble de chargement.
- Le câble de chargement n'est pas correctement branché. Vérifiez la prise électrique/la prise USB et le port de chargement.

L'ISSA 2 est tombée dans l'eau et le port de chargement est mouillé?

- Séchez et continuez l'utilisation. L'ISSA 2 est complètement étanche et le port de chargement est totalement hermétique.

Si vous ne trouvez pas la réponse à votre question spécifique dans la section Résolution de problèmes, ou si vous avez toute autre question concernant le fonctionnement de l'appareil, veuillez visiter la section Service Clientèle de www.foreo.com/assistance.

CONDITIONS GÉNÉRALES DE GARANTIE

ENREGISTRER LA GARANTIE

Pour activer votre Garantie limitée de 2 ans, enregistrez le numéro fourni sur la Carte magnétique à gratter FOREO sur www.foreo.com/assistance.

GARANTIE LIMITÉE DE 2 ANS

FOREO garantit cet appareil pour une période de DEUX (2) ANS à partir de la date originelle d'achat contre les défaillances dues à une fabrication ou des matériaux défectueux pour une Utilisation Normale de l'appareil. La garantie couvre les pièces actives qui affectent le fonctionnement de l'appareil. Elle ne couvre PAS les dégradations esthétiques causées par une usure normale, ou les dommages causés par les accidents, mauvais usages ou négligences. Toute tentative d'ouvrir ou de démonter l'appareil (ou ses accessoires) annulera la garantie.

Si vous découvrez une malfaçon et notifiez FOREO pendant la période de garantie, FOREO, à sa discrétion, remplacera l'appareil gratuitement. Les réclamations au titre de la garantie doivent être appuyées par des preuves raisonnables que la réclamation est faite pendant la période de garantie. Pour valider votre garantie, veuillez conserver votre reçu d'achat original ainsi que ces conditions de garantie pendant la durée de la période de garantie.

Pour faire une réclamation sous garantie, vous devez vous connecter à votre compte sur www.foreo.com puis sélectionner l'option de réclamation sous garantie. Les frais d'envoi ne sont pas remboursables. Cet engagement est en supplément de vos droits légaux en tant que consommateur et n'affecte ces droits d'aucune façon.

*La Garantie limitée de 2 ans ne s'applique pas aux têtes de brosse remplaçables.

INFORMATIONS SUR LA MISE AU REBUT

La mise au rebut des équipements électroniques usagés (applicable dans l'UE et autres pays européens avec systèmes de collecte des déchets distincts).

Le symbole de benne à ordures barrée indique que cet appareil ne doit pas être traité comme un déchet domestique, mais doit être apporté au centre de collecte approprié pour le recyclage des composants électriques et électroniques. En vous assurant que cet appareil est éliminé correctement, vous contribuerez à prévenir les conséquences négatives potentielles pour l'environnement et la santé humaine qui pourraient être causées par un traitement inapproprié du produit usagé. Le recyclage des matériaux contribuera également à préserver les ressources naturelles.

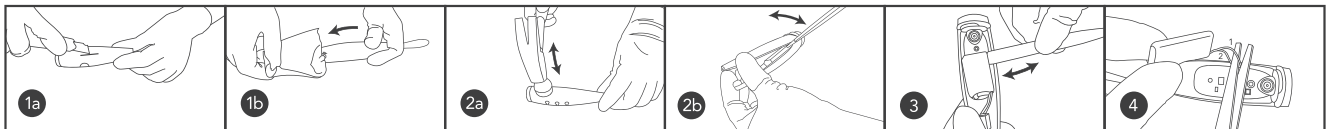
Pour plus d'informations sur le recyclage de votre appareil, veuillez contacter votre service local de traitement des déchets ménagers ou le lieu de votre achat.



RETRAIT DE LA BATTERIE

REMARQUE: Ce processus n'est pas réversible. L'ouverture de l'appareil annulera la garantie. Cette action ne doit être entreprise que lorsqu'on s'apprête à se débarrasser de l'appareil.

Étant donné que cet appareil contient une batterie lithium-ion, celle-ci doit être retirée avant la mise au rebut et ne doit pas être jetée avec les déchets domestiques. Pour retirer la batterie, retirez la tête de brosse, décollez la protection en silicone, ouvrez la coque en plastique et retirez la batterie pour vous en débarrasser conformément à votre réglementation environnementale locale. Portez des gants pendant ce processus pour votre sécurité. Des instructions visuelles détaillées sont fournies ci-dessous:



CARACTÉRISTIQUES

MATÉRIAUX:	Silicone de qualité médicale + Polymère PBT
COULEURS:	Pearl Pink / Mint Cobalt Blue /Cool Black
TAILLE:	195 x 32,4 x 115 mm
POIDS:	77g
BATTERIE:	Li-Ion 1000mA 3,7V
DURÉE D'UTILISATION:	Jusqu'à 365 jours
VEILLE:	180 jours
FRÉQUENCE:	166 Hz
INTERFACE:	3 boutons
PULSATIONS/MIN:	Jusqu'à 11.000

CONDITIONS CLIMATIQUES D'UTILISATION:

Température:	5° à 40° Celsius
Humidité:	40% à 80%
Pression atmosphérique:	800 à 1060 hPa

CONDITIONS CLIMATIQUES DE STOCKAGE ET D'EXPÉDITION:

Température:	-10° à 50° Celsius
Humidité:	30% à 80%
Pression atmosphérique:	500 à 1060 hPa

AVIS DE NON-RESPONSABILITÉ:

Les utilisateurs de cet appareil l'utilisent à leurs risques et périls.

Ni FOREO ni ses revendeurs n'assument la moindre responsabilité pour toute blessure ou tout dommage, physique ou autre, découlant, directement ou indirectement, de l'utilisation de cet appareil.

De plus, FOREO se réserve le droit de réviser cette publication et d'apporter de temps à autre des modifications à son contenu sans obligation de notifier quiconque de tels changements ou révisions.

Le modèle peut être modifié pour être amélioré sans avertissement.

©2020 FOREO AB. TOUS DROITS RÉSERVÉS.

DISTRIBUTEUR EN EUROPE :

FOREO AB, KARLAVÄGEN 41, 114 31 STOCKHOLM, SWEDEN.

DISTRIBUTEUR AUX ÉTATS-UNIS :

FOREO INC., 1525 E PAMA LANE, LAS VEGAS, NV 89119, USA.

DISTRIBUTEUR EN AUSTRALIE :

6 PROHSKY STREET, PORT MELBOURNE, VIC, 3207 AUSTRALIE

CONÇU ET DÉVELOPPÉ PAR FOREO SWEDEN.

FABRIQUÉ POUR FOREO AB.

WWW.FOREO.COM