

## 특정설비 전문검사기관 검사공정 기록관리시스템(SEIP)

# 사용자 매뉴얼

---

Ver. 1.0

**EUCLID**SOFT

Copyright © 2020 유클리드소프트

유클리드소프트의 사전 승인 없이 본 내용의 전부 또는 일부에 대한 복사, 전재, 배포, 사용을 금합니다.

## I

### 검사대상

1. 검사대상 설비 현황
2. 재검사 미실시 현황

## II

### 검사계획

1. 검사계획 목록조회
2. 검사계획 신규등록

## III

### 검사결과

1. 검사결과 등록
2. 검사처리 대장

## IV

### 검사업체관리

1. 검사원 등록

## V

### 검사통계

1. 종류/기간별 통계
2. 지역/기간별 통계
3. 분기별 통계




화면 URL	/seip.index.do (로그인 전)	화면명	메인화면 (로그인 전)	화면 설명																																				
사이버 검사센터	사이버 교육원	사이버 고객센터	사이버 자료관	사이버 홍보관																																				
																																								
<p>SEIP-SYSTEM 메인화면으로 로그인 및 메뉴들로 이동하기 위한 화면.</p>																																								
<p style="text-align: center;">기능 설명</p>																																								
 <p>⑤ 검사대상 · 검사계획 · 검사결과 · 검사업체관리 · 검사통계</p> <p>⑥ 이용안내 ⑦ 사용설명서PDF</p> <p>⑧ 가스기술기준정보시스템 KGS Code 바로가기</p> <p>⑨</p> <p>⑩ 특정설비 제품별 수량현황 저장탱크 23,355   소형저장탱크 124,084   탱크로리 4,288   기화장치 54,431</p> <p>⑪ 특정설비 제품별 검사완료 현황</p> <table border="1" data-bbox="1019 556 1503 799"> <thead> <tr> <th>구분</th> <th>01월12일 (9일전)</th> <th>01월13일 (8일전)</th> <th>01월14일 (7일전)</th> <th>01월15일 (오늘)</th> <th>합계</th> </tr> </thead> <tbody> <tr> <td>저장탱크</td> <td>0</td> <td>0</td> <td>0</td> <td>0</td> <td>0</td> </tr> <tr> <td>소형저장탱크</td> <td>0</td> <td>0</td> <td>2</td> <td>1</td> <td>3</td> </tr> <tr> <td>탱크로리</td> <td>0</td> <td>0</td> <td>0</td> <td>0</td> <td>0</td> </tr> <tr> <td>기화장치</td> <td>0</td> <td>0</td> <td>0</td> <td>0</td> <td>0</td> </tr> <tr> <td>합계</td> <td>0</td> <td>0</td> <td>2</td> <td>1</td> <td>3</td> </tr> </tbody> </table> <p>2020년 01월 15일 기준</p> <p>⑫ 공지사항 목록 페이지로 이동. ⑬ 공지사항 제목을 클릭하면, 해당 글 상세보기 페이지로 이동.</p> <p>⑬ more + 고압가스안전관리법 관련 고시개정, 고시내용... [ 2017-01-04 ] 고압가스 안전관리법 시행규칙 일부 개정령 공... [ 2016-07-06 ] 가스3법 운영에 관한 규정 산업부령 일부 개... [ 2016-07-06 ]</p> <p>개인정보처리방침   도로명 주소안내   찾아오시는길   직원로그인 27738 &gt; 충북 음성군 명동면 월중로 1390 / 대표전화: 1544-4500 (평일:09시~18시) / 사업자등록번호: 133-82-02018 Copyright © Korea Gas Safety Corporation. All Rights Reserved.</p> <p>금일 방문고객님 144명 + 더보기</p> <p>SSL Secured Global Sign "CLICK TO VERIFY"</p>					구분	01월12일 (9일전)	01월13일 (8일전)	01월14일 (7일전)	01월15일 (오늘)	합계	저장탱크	0	0	0	0	0	소형저장탱크	0	0	2	1	3	탱크로리	0	0	0	0	0	기화장치	0	0	0	0	0	합계	0	0	2	1	3
구분	01월12일 (9일전)	01월13일 (8일전)	01월14일 (7일전)	01월15일 (오늘)	합계																																			
저장탱크	0	0	0	0	0																																			
소형저장탱크	0	0	2	1	3																																			
탱크로리	0	0	0	0	0																																			
기화장치	0	0	0	0	0																																			
합계	0	0	2	1	3																																			

화면 URL	/seip.index.do (로그인 후)	화면명	메인화면 (로그인 후)	화면 설명
사이버 검사센터	사이버 교육원	사이버 고객센터	사이버 자료관	사이버 홍보관
<p style="text-align: center;">기능 설명</p>				
<p>① (사이버지사) 로그인 업체정보 표시.</p> <p>② 로그아웃 상태로 변경 및 사이버지사 메인 페이지로 이동.</p> <p>③ 로그인 후 - 로그인 한 해당 업체의 종류/기간별 통계 페이지로 이동.</p>				


화면 URL	메뉴	화면명	메인 메뉴 (좌측-모두 펼침)	화면 설명
				SEIP-SYSTEM을 구성하는 메뉴 리스트.
				기능 설명
				<ol style="list-style-type: none"> <li>① 재검사 예정이 있는 특정설비 목록 조회 / 계획작성 메뉴.</li> <li>② 재검사 일정이 초과된 특정설비 목록 조회 / 계획작성 메뉴.</li> <li>③ 등록된 검사 계획 목록을 조회 / 수정 / 삭제 / 확정할 수 있는 메뉴</li> <li>④ 특정설비 대상을 직접검색 / 신규 검사 계획 등록 메뉴.</li> <li>⑤ 검사 계획이 확정된 특정설비의 검사결과를 등록 / 수정 / 확정할 수 있는 메뉴.</li> <li>⑥ 검사 완료된 특정설비의 목록/상세 페이지 확인 메뉴.</li> <li>⑦ 각 전문검사기관의 직원정보를 등록 / 조회 / 수정 할 수 있는 메뉴.</li> <li>⑧ 특정 기간동안 해당 전문기관의 각 종류별 검사 완료 건수를 조회하는 메뉴.</li> <li>⑨ 특정 기간동안 해당 전문기관의 지역별 검사 완료 건수를 조회하는 메뉴.</li> <li>⑩ 특정 년도의 해당 전문기관의 분기별 검사 완료 건수를 조회하는 메뉴</li> </ol>

화면 URL	/seip.Seip02List.do	화면명	검사대상 설비 현황 리스트 화면	화면 설명																																								
<p>사이버 검사센터    사이버 교육원    사이버 고객센터    사이버 자료관    사이버 홍보관</p>	<p>한국가스안전공사 사이버지사    기업회원 '코코아'님 환영합니다!    로그인    업체회원 마이페이지   마이페이지   사이트맵    FAMILY SITE</p>			<p>재검사 예정이 있는 특정설비를 각 시도와 재검 일자를 지정하여 검색하고 해당 목록을 보여주는 화면.</p>																																								
<p><b>SEIP</b></p> <ul style="list-style-type: none"> <li>· 검사대상 -</li> <li>1. 검사대상 설비 현황</li> <li>  재검사 미 실시 현황</li> <li>· 검사계획 +</li> <li>· 검사결과 +</li> <li>· 검사업체관리 +</li> <li>· 검사통계 +</li> </ul> <p>이용안내    사용설명서PDF</p> <p>가스기술기준정보시스템 KGS Code</p> <p>바로그기</p>	<p><b>검사대상</b> 전문검사기관에서 특정설비 검사대상설비현황, 재검사미실시현황을 조회합니다.</p> <p>검사대상 설비 현황    HOME &gt; 검사대상 &gt; 검사대상 설비 현황 &gt; 검사대상 설비 목록</p> <p>· 시도 2. --전체--    5. [Q] 조회</p> <p>· 재검일 3. 20200115    4. 20200121    6. [XLS] 엑셀다운로드</p> <p>조회결과 ( Total : 2 건 )</p> <table border="1" data-bbox="428 731 1403 1006"> <thead> <tr> <th>번호</th> <th>지역본부</th> <th>시설번호</th> <th>관리번호</th> <th>제조번호</th> <th>구분</th> <th>용량</th> </tr> <tr> <th></th> <th>제조사명</th> <th>시설명</th> <th colspan="2">주소</th> <th></th> <th>자기재검일자</th> </tr> </thead> <tbody> <tr> <td rowspan="2">7. 2</td> <td>경기서부지사</td> <td>02188156-001</td> <td>8. SBK-149777</td> <td>KPP-KE05-B2-338</td> <td>소형저장탱크</td> <td>2492 L</td> </tr> <tr> <td>케이피피(주)</td> <td>한메지퍼</td> <td colspan="2">경기 시흥시 금화로550번길 32-10</td> <td></td> <td>20200116</td> </tr> <tr> <td rowspan="2">1</td> <td>경기지역본부</td> <td>02295644-001</td> <td>SBK-152789</td> <td>BY-ST-14-264</td> <td>소형저장탱크</td> <td>586 L</td> </tr> <tr> <td>(주)부영이엔지</td> <td>산이랑</td> <td colspan="2">경기 평택시 장안로길 56-82</td> <td></td> <td>20200121</td> </tr> </tbody> </table> <p>1</p>			번호	지역본부	시설번호	관리번호	제조번호	구분	용량		제조사명	시설명	주소			자기재검일자	7. 2	경기서부지사	02188156-001	8. SBK-149777	KPP-KE05-B2-338	소형저장탱크	2492 L	케이피피(주)	한메지퍼	경기 시흥시 금화로550번길 32-10			20200116	1	경기지역본부	02295644-001	SBK-152789	BY-ST-14-264	소형저장탱크	586 L	(주)부영이엔지	산이랑	경기 평택시 장안로길 56-82			20200121	<p>기능 설명</p> <ol style="list-style-type: none"> <li>재검사 예정이 있는 특정설비 목록 조회 / 계획 작성메뉴.</li> <li>검색할 업소의 지역을 선택하여 지정. (시도는 필수항목이기 때문에 기본적으로 전문검사기관이 등록된 지역본부의 지역이 선택된다.)</li> <li>재검 일자의 기간(시작일)을 년,월,일 지정하여 검색할 수 있다. 입력 방법은 사용자가 직접 입력하거나, 캘린더(달력) 형태로 입력할 수 있다. (시작일은 필수항목, 기본값으로 오늘 날짜가 입력된다.)</li> <li>재검 일자의 기간(종료일)을 년,월,일 지정하여 검색할 수 있다. 입력 방법은 사용자가 직접 입력하거나, 캘린더(달력) 형태로 입력할 수 있다. (종료일은 필수항목, 기본값으로 1달 후 날짜가 입력된다.)</li> <li>2,3,4번에서 입력된 조건 값에 해당하는 특정설비 목록을 검색한다.</li> <li>조회된 내용을 일괄저장하여 엑셀로 다운로드 한다. (페이지에 조회된 목록이 없는 상태에서 '엑셀다운로드'를 진행할 경우, 엑셀파일에도 데이터 자료를 제공하지 않는다.)</li> <li>조회된 특정설비 보유업소의 지역본부, 시설번호, 관리번호, 제조번호, 구분, 용량, 제조사, 시설명, 주소, 자기재검일자가 조회된 리스트가 출력된다.</li> <li>관리번호 클릭할 경우, 해당 특정설비 보유업소의 검사계획 작성 페이지로 이동한다.</li> </ol>
번호	지역본부	시설번호	관리번호	제조번호	구분	용량																																						
	제조사명	시설명	주소			자기재검일자																																						
7. 2	경기서부지사	02188156-001	8. SBK-149777	KPP-KE05-B2-338	소형저장탱크	2492 L																																						
	케이피피(주)	한메지퍼	경기 시흥시 금화로550번길 32-10			20200116																																						
1	경기지역본부	02295644-001	SBK-152789	BY-ST-14-264	소형저장탱크	586 L																																						
	(주)부영이엔지	산이랑	경기 평택시 장안로길 56-82			20200121																																						
<p>한국가스안전공사 Korea Gas Safety Corporation</p>	<p>개인정보처리방침   도로명 주소안내   찾아오시는길 27738&gt; 충북 음성군 맹동면 원종로 1390 / 대표전화: 1544-4500 (평일:09시~18시) / 사업자등록번호: 133-82-02018 Copyright © Korea Gas Safety Corporation. All Rights Reserved.</p>			<p>금일 방문고객님 + 더보기</p> <p>SSL Secured GlobalSign TRUSTED BY MILLIONS</p>																																								


화면 URL	/seip.Seip04Detail.do	화면명	검사 계획 등록 상세화면	화면 설명
사이버 검사센터	사이버 교육원	사이버 고객센터	사이버 자료관	사이버 홍보관
				6p에서 검색된 업체의 검사 계획 등록을 위한 화면.
				<p style="text-align: center;">기능 설명</p> <ol style="list-style-type: none"> <li>① 선택한 특정설비 보유 업체의 기본 정보가 출력된다.</li> <li>② 검사 일자의 기간(시작일)을 년,월,일 지정하여 입력할 수 있다. 입력 방법은 사용자가 직접 입력하거나, 캘린더(달력) 형태로 입력할 수 있다. (등록되어있는 차기재검일자가 기본 입력되며, 필요시 사용자가 변경할 수 있다.)</li> <li>③ 해당 업소나 해당 검사에 대해 참고할 내용을 사용자가 직접 입력할 수 있다.</li> <li>④ 검사 계획 목록 화면으로 이동한다.</li> <li>⑤ 작성중인 업체의 검사 계획이 등록된다.</li> </ol>

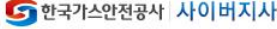
화면 URL	/seip.Seip03List.do	화면명	재검사 미실시 현황 리스트 화면	화면 설명
<p>사이버 검사센터    사이버 교육원    사이버 고객센터    사이버 자료관    사이버 홍보관</p>				<p>재검사 기간을 초과하였으나 검사를 받지않은 특정설비를 각 시도와 재검 일자를 지정하여 검색하고 해당 목록을 보여주는 화면.</p>
<p style="text-align: center;">기능 설명</p>				
<p>① 재검사 기간이 초과되었으나 검사를 받지않은 특정설비 목록 조회 / 계획 작성메뉴.</p> <p>② 검색할 특정설비 보유 업체의 지역을 선택하여 지정한다. (시도는 필수항목이기 때문에 기본적으로 전문검사기관이 등록된 지역본부의 지역이 선택된다.)</p> <p>③ 재검 일자의 기간(시작일)을 년,월,일 지정하여 검색할 수 있다. 입력 방법은 사용자가 직접 입력하거나, 캘린더(달력) 형태로 입력할 수 있다. (시작일은 필수항목, 기본값으로 1달 전의 날짜가 입력된다.)</p> <p>④ 재검 일자의 기간(종료일)을 년,월,일 지정하여 검색할 수 있다. 입력 방법은 사용자가 직접 입력하거나, 캘린더(달력) 형태로 입력할 수 있다. (종료일은 필수항목, 기본값으로 오늘 날짜가 입력된다.)</p> <p>⑤ 2,3,4번에서 입력된 조건 값에 해당하는 특정설비 보유업소 목록을 검색한다.</p> <p>⑥ 조회된 내용을 일괄저장하여 엑셀로 다운로드 한다. (페이지에 조회된 목록이 없는 상태에서 '엑셀다운로드'를 진행할 경우, 엑셀파일에도 데이터 자료를 제공하지 않는다.)</p> <p>⑦ 조회된 특정설비 보유업소의 지역본부, 시설번호, 관리번호, 제조번호, 구분, 용량, 제조사, 시설명, 주소, 차기재검일자가 조회된 리스트가 출력된다.</p> <p>⑧ 관리번호 클릭할 경우, 해당 업체의 검사계획 작성 페이지로 이동한다.</p>				



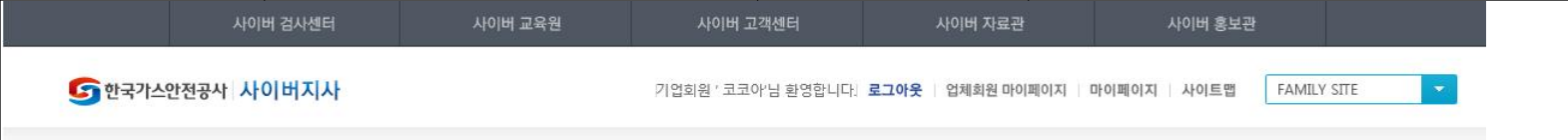
화면 URL	/seip.Seip04Detail.do	화면명	검사계획 등록 상세화면	화면 설명																																										
<div style="display: flex; justify-content: space-between; border-bottom: 1px solid black; padding-bottom: 5px;"> <span>사이버 검사센터</span> <span>사이버 교육원</span> <span>사이버 고객센터</span> <span>사이버 자료관</span> <span>사이버 홍보관</span> </div> <div style="padding: 10px;">  <span style="float: right;">기업회원 '코코아'님 환영합니다! <a href="#">로그아웃</a>   <a href="#">업체회원 마이페이지</a>   <a href="#">마이페이지</a>   <a href="#">사이트맵</a> <span style="margin-left: 20px;">FAMILY SITE</span></span> </div> <div style="margin-top: 20px;"> <div style="display: flex;"> <div style="width: 20%; background-color: #f00; color: white; padding: 10px; border-radius: 5px;"> <h3 style="text-align: center; margin: 0;">SEIP</h3> <ul style="list-style-type: none"> <li>· 검사대상 +</li> <li>· 검사계획 -</li> <li>· 검사계획 목록조회</li> <li>· 검사계획 신규등록</li> <li>· 검사결과 +</li> <li>· 검사업체관리 +</li> <li>· 검사통계 +</li> </ul> </div> <div style="width: 80%; padding: 10px;"> <h2 style="color: #f00; margin: 0;">검사계획</h2> <p style="font-size: small; margin: 0;">전문검사기관에서 특정설비 검사계획을 등록 관리합니다.</p> <p style="margin: 0;">검사계획 상세 <span style="float: right;">[HOME] &gt; 검사계획 &gt; 검사계획 목록조회 &gt; 검사계획 상세</span></p> <div style="background-color: #336699; color: white; padding: 5px; text-align: center; margin-bottom: 10px;">전문검사기관 검사계획</div> <table border="1" style="width: 100%; border-collapse: collapse;"> <tr> <td style="width: 5%; text-align: center; color: #f00; font-weight: bold;">1</td> <td style="width: 20%;">검사기관</td> <td style="width: 30%;">코코아</td> <td style="width: 10%;">상태</td> <td style="width: 35%;"></td> </tr> <tr> <td></td> <td>관리번호</td> <td>SBK-181530</td> <td>보유시설번호</td> <td>01992429-001</td> </tr> <tr> <td></td> <td>제조번호</td> <td>BY-2015-1246</td> <td>보유시설명</td> <td>에덴빌라1동</td> </tr> <tr> <td></td> <td>주소</td> <td colspan="3">경기 양평군 강상면 신화리 469-1</td> </tr> <tr> <td></td> <td>구분</td> <td>소형저장탱크</td> <td>용량</td> <td>4983 L</td> </tr> <tr> <td style="text-align: center; color: #f00; font-weight: bold;">2</td> <td>검사일자</td> <td colspan="3">20200116 <span style="font-size: x-small;">[달력]</span></td> </tr> <tr> <td></td> <td>비고</td> <td colspan="3" style="height: 50px; vertical-align: top;"> <div style="text-align: center; color: #f00; font-weight: bold; font-size: 2em; margin-bottom: 5px;">3</div> </td> </tr> <tr> <td style="text-align: center; color: #f00; font-weight: bold;">4</td> <td>목록</td> <td colspan="3"></td> </tr> <tr> <td></td> <td></td> <td colspan="3" style="text-align: right;"> <div style="text-align: center; color: #f00; font-weight: bold; font-size: 2em; margin-bottom: 5px;">5</div> <span style="font-weight: bold;">저장</span> </td> </tr> </table> </div> </div> </div>	1	검사기관	코코아	상태			관리번호	SBK-181530	보유시설번호	01992429-001		제조번호	BY-2015-1246	보유시설명	에덴빌라1동		주소	경기 양평군 강상면 신화리 469-1				구분	소형저장탱크	용량	4983 L	2	검사일자	20200116 <span style="font-size: x-small;">[달력]</span>				비고	<div style="text-align: center; color: #f00; font-weight: bold; font-size: 2em; margin-bottom: 5px;">3</div>			4	목록						<div style="text-align: center; color: #f00; font-weight: bold; font-size: 2em; margin-bottom: 5px;">5</div> <span style="font-weight: bold;">저장</span>			<p>8p에서 검색된 업체의 검사 계획 등록을 위한 화면.</p>
1	검사기관	코코아	상태																																											
	관리번호	SBK-181530	보유시설번호	01992429-001																																										
	제조번호	BY-2015-1246	보유시설명	에덴빌라1동																																										
	주소	경기 양평군 강상면 신화리 469-1																																												
	구분	소형저장탱크	용량	4983 L																																										
2	검사일자	20200116 <span style="font-size: x-small;">[달력]</span>																																												
	비고	<div style="text-align: center; color: #f00; font-weight: bold; font-size: 2em; margin-bottom: 5px;">3</div>																																												
4	목록																																													
		<div style="text-align: center; color: #f00; font-weight: bold; font-size: 2em; margin-bottom: 5px;">5</div> <span style="font-weight: bold;">저장</span>																																												
	<div style="text-align: center; background-color: #ccc; padding: 5px; margin-bottom: 10px;">기능 설명</div> <ol style="list-style-type: none"> <li>① 선택한 업체의 기본 정보가 출력된다.</li> <li>② 검사 일자의 기간(시작일)을 년,월,일 지정하여 입력할 수 있다. 입력 방법은 사용자가 직접 입력하거나, 캘린더(달력) 형태로 입력할 수 있다. (등록되어있는 차기재검일자가 기본 입력되며, 필요시 사용자가 변경할 수 있다.)</li> <li>③ 해당 업소나 해당 검사에 대해 참고할 내용을 사용자가 직접 입력할 수 있다.</li> <li>④ 검사 계획 목록 화면으로 이동한다.</li> <li>⑤ 작성중인 업체의 검사 계획이 등록된다.</li> </ol>																																													

화면 URL	/seip.Seip04List.do	화면명	검사계획 리스트 화면 (계획작성)	화면 설명																																										
<p>사이버 검사센터    사이버 교육원    사이버 고객센터    사이버 자료관    사이버 홍보관</p> <p>한국가스안전공사 사이버지사    기업회원 · 코코아님 환영합니다!    로그아웃    업체회원 마이페이지   마이페이지   사이트맵    FAMILY SITE</p>	<p><b>SEIP</b></p> <ul style="list-style-type: none"> <li>· 검사대상 +</li> <li>· 검사계획 -</li> <li><b>1</b> 검사계획 목록조회</li> <li>· 검사결과 +</li> <li>· 검사업체관리 +</li> <li>· 검사통계 +</li> </ul> <p>이용안내    사용설명서PDF</p> <p>가스기술기준정보시스템 KGS Code</p> <p>바로가기</p>			<p>해당 검사기관의 저장된 검사계획을 입력한 조건 값으로 필터링하여 검색하고 해당 목록을 보여주는 화면.</p>																																										
				기능 설명																																										
<p><b>검사계획</b> 전문검사기관에서 특정설비 검사계획을 등록 관리합니다.</p> <p>검사계획 목록조회    HOME &gt; 검사계획 &gt; 검사계획 목록조회 &gt; 검사계획 목록</p> <p>· 상태 <b>2</b> 계획 작성    · 관리코드 <b>3</b> --전체--    · 장치구분 <b>4</b> 전체--    <b>9</b> <input type="button" value="조회"/></p> <p>· 시설/제조 <b>5</b> 선택안함    <b>6</b>    · 검사일 <b>7</b> 20191216    <b>8</b> 20200214    <b>10</b> <input type="button" value="엑셀다운로드"/></p> <p>조회결과 (Total : 2 건)</p> <table border="1"> <thead> <tr> <th>번호</th> <th>지역본부</th> <th>시설번호</th> <th>관리번호</th> <th>제조번호</th> <th>구분</th> <th>용량</th> </tr> <tr> <th></th> <th>제조사명</th> <th>시설명</th> <th colspan="2">주소</th> <th></th> <th>상태</th> </tr> </thead> <tbody> <tr> <td><b>11</b> 2</td> <td>전북지역본부</td> <td>00180488-001</td> <td><b>12</b> <a href="#">VTL-1234</a></td> <td>자V0858</td> <td>탱크로리</td> <td>10</td> </tr> <tr> <td></td> <td></td> <td>호남가스</td> <td colspan="2">전북 전주시 덕진구 기린대로 424 (금암동)</td> <td></td> <td>계획 작성중</td> </tr> <tr> <td>1</td> <td>경기지역본부</td> <td>01725526-001</td> <td><a href="#">SBK-11111</a></td> <td>JDP-2005-268</td> <td>소형저장탱크</td> <td>6937 L</td> </tr> <tr> <td></td> <td>(주)정대</td> <td>성진판지</td> <td colspan="2">경기 화성시 서신면 전디길 24-41</td> <td></td> <td>계획 작성중</td> </tr> </tbody> </table> <p><b>13</b> 신규추가</p>				번호	지역본부	시설번호	관리번호	제조번호	구분	용량		제조사명	시설명	주소			상태	<b>11</b> 2	전북지역본부	00180488-001	<b>12</b> <a href="#">VTL-1234</a>	자V0858	탱크로리	10			호남가스	전북 전주시 덕진구 기린대로 424 (금암동)			계획 작성중	1	경기지역본부	01725526-001	<a href="#">SBK-11111</a>	JDP-2005-268	소형저장탱크	6937 L		(주)정대	성진판지	경기 화성시 서신면 전디길 24-41			계획 작성중	<p>① 해당 검사기관에 등록된 검사 계획 목록을 조회 / 수정 / 삭제 / 확정할 수 있는 메뉴.</p> <p>② 검사 계획의 상태 조건 값을 지정할 수 있다. (필수 입력 항목으로 기본값이 '계획 작성'으로 지정된다.)</p> <p>③ 관리코드(SBK, SBT, SFB, SHR, SRT, SVT, VTL, KIW)를 조건 값으로 지정하여 검색할 수 있다. (기본값이 '전체'로 지정된다.)</p> <p>④ 장치 구분(저장탱크, 소형저장탱크, 탱크로리, 기화장치 중)을 조건 값으로 지정하여 검색할 수 있다. (기본값이 '전체'로 지정 된다.)</p> <p>⑤ 시설번호나 제조번호 중 선택하여 조건값을 지정하여 검색할 수 있다. (기본값이 '선택 안함'으로 지정된다.)</p> <p>⑥ 시설번호나, 제조번호를 선택한 경우, 사용자가 직접 해당 번호를 입력한다.</p> <p>⑦ 검사 계획에 등록된 검색 일자(시작일)를 년,월,일 지정하여 검색할 수 있다. 입력 방법은 사용자가 직접 입력하거나, 캘린더(달력) 형태로 입력할 수 있다. (시작일은 필수항목, 기본값으로 한달 전 날짜가 입력된다.)</p> <p>⑧ 검사 계획에 등록된 검색 일자(종료일)를 년,월,일 지정하여 검색할 수 있다. 입력 방법은 사용자가 직접 입력하거나, 캘린더(달력) 형태로 입력할 수 있다. (시작일은 필수항목, 기본값으로 한달 후 날짜가 입력된다.)</p> <p>⑨ 2,3,4,5,6,7,8번에서 입력된 조건 값에 해당하는 검사 계획 목록을 검색한다.</p> <p>⑩ 조회된 내용을 일괄저장하여 엑셀로 다운로드 한다. (페이지에 조회된 목록이 없는 상태에서 '엑셀다운로드'를 진행할 경우, 엑셀파일에도 데이터 자료를 제공하지 않는다.)</p> <p>⑪ 조회된 검사 계획 대상 보유업소 리스트가 출력된다.</p> <p>⑫ 관리번호 클릭할 경우, 해당 업소의 검사계획 작성 페이지로 이동한다.</p> <p>⑬ 현재 등록된 검사 계획 이외의 신규 검사 계획을 등록할 경우, &lt;검사계획 신규등록&gt; 페이지로 이동한다.</p>
번호	지역본부	시설번호	관리번호	제조번호	구분	용량																																								
	제조사명	시설명	주소			상태																																								
<b>11</b> 2	전북지역본부	00180488-001	<b>12</b> <a href="#">VTL-1234</a>	자V0858	탱크로리	10																																								
		호남가스	전북 전주시 덕진구 기린대로 424 (금암동)			계획 작성중																																								
1	경기지역본부	01725526-001	<a href="#">SBK-11111</a>	JDP-2005-268	소형저장탱크	6937 L																																								
	(주)정대	성진판지	경기 화성시 서신면 전디길 24-41			계획 작성중																																								

화면 URL	/seip.Seip04Detail.do	화면명	검사계획 상세화면	화면 설명																									
<div style="display: flex; justify-content: space-between;"> <span>사이버 검사센터</span> <span>사이버 교육원</span> <span>사이버 고객센터</span> <span>사이버 자료관</span> <span>사이버 홍보관</span> </div> <div style="display: flex; justify-content: space-between; align-items: center; margin-top: 10px;">  <span>기업회원 '코코아'님 환영합니다. <a href="#">로그아웃</a>   <a href="#">업체회원 마이페이지</a>   <a href="#">마이페이지</a>   <a href="#">사이트맵</a></span> <div style="border: 1px solid #ccc; padding: 2px 5px; display: inline-block;">FAMILY SITE</div> </div> <div style="margin-top: 20px;"> <div style="display: flex;"> <div style="width: 20%; background-color: #f0f0f0; padding: 5px;"> <p style="text-align: center; background-color: #e91e63; color: white; padding: 5px; margin-bottom: 5px;"><b>SEIP</b></p> <ul style="list-style-type: none"> <li>· 검사대상 +</li> <li>· 검사계획 -</li> <li>· 검사계획 목록조회</li> <li>· 검사계획 신규등록</li> <li>· 검사결과 +</li> <li>· 검사업체관리 +</li> <li>· 검사통계 +</li> </ul> </div> <div style="width: 80%; padding: 10px;"> <div style="background-color: #333; color: white; padding: 5px; margin-bottom: 10px; text-align: center;"> <h3 style="margin: 0;">검사계획</h3> <p style="font-size: small; margin: 0;">전문검사기관에서 특정설비 검사계획을 등록 관리합니다.</p> </div> <div style="display: flex; justify-content: space-between; align-items: center;"> <span>검사계획 상세</span> <span style="font-size: x-small;">HOME &gt; 검사계획 &gt; 검사계획 목록조회 &gt; 검사계획 상세</span> </div> <div style="background-color: #4a7c9c; color: white; padding: 5px; text-align: center; margin-bottom: 10px;"> <h4 style="margin: 0;">전문검사기관 검사계획</h4> </div> <table border="1" style="width: 100%; border-collapse: collapse;"> <tr> <td style="width: 15%;"><b>1</b> 검사기관</td> <td>코코아</td> <td>상태</td> <td>계획 작성중</td> </tr> <tr> <td>관리번호</td> <td>VTL-1234</td> <td>보유시설번호</td> <td>00180488-001 <span style="background-color: #ccc; padding: 2px 5px;">보유시설변경</span></td> </tr> <tr> <td>제조번호</td> <td>차V0858</td> <td>보유시설명</td> <td>호남가스</td> </tr> <tr> <td>주소</td> <td colspan="3">전북 전주시 덕진구 기린대로 424 (금암동)</td> </tr> <tr> <td>구분</td> <td>탱크로리</td> <td>용량</td> <td>10</td> </tr> <tr> <td>검사일자</td> <td><b>2</b> 20191228 <input type="text"/></td> <td colspan="2"></td> </tr> <tr> <td>비고</td> <td colspan="3"><b>3</b> 이천 설치를 위한 검사</td> </tr> </table> <div style="display: flex; justify-content: space-between; margin-top: 10px;"> <span><b>4</b> 목록</span> <span><b>5</b> 확정</span> <span><b>6</b> 삭제</span> <span><b>7</b> 저장</span> </div> </div> </div> </div>	<b>1</b> 검사기관	코코아	상태	계획 작성중	관리번호	VTL-1234	보유시설번호	00180488-001 <span style="background-color: #ccc; padding: 2px 5px;">보유시설변경</span>	제조번호	차V0858	보유시설명	호남가스	주소	전북 전주시 덕진구 기린대로 424 (금암동)			구분	탱크로리	용량	10	검사일자	<b>2</b> 20191228 <input type="text"/>			비고	<b>3</b> 이천 설치를 위한 검사			<p>10p에서 검색된 검사 계획의 상세내용을 조회, 수정, 삭제, 확정을 위한 화면.</p>
<b>1</b> 검사기관	코코아	상태	계획 작성중																										
관리번호	VTL-1234	보유시설번호	00180488-001 <span style="background-color: #ccc; padding: 2px 5px;">보유시설변경</span>																										
제조번호	차V0858	보유시설명	호남가스																										
주소	전북 전주시 덕진구 기린대로 424 (금암동)																												
구분	탱크로리	용량	10																										
검사일자	<b>2</b> 20191228 <input type="text"/>																												
비고	<b>3</b> 이천 설치를 위한 검사																												
	<div style="text-align: center; background-color: #f0f0f0; padding: 5px; margin-bottom: 10px;">기능 설명</div> <ol style="list-style-type: none"> <li>① 선택한 검사 계획 대상 업체의 기본 정보가 출력된다.</li> <li>② 검사 일자의 기간(시작일)을 년,월,일 지정하여 입력할 수 있다. 입력 방법은 사용자가 직접 입력하거나, 캘린더(달력) 형태로 입력할 수 있다. (등록되어있는 차기재검일자가 기본 입력되며, 필요시 사용자가 변경할 수 있다.)</li> <li>③ 해당 업소나 해당 검사에 대해 적었던 비고 내용을 확인, 추가, 삭제 할 수 있다.</li> <li>④ 검사 계획 목록 화면으로 이동한다.</li> <li>⑤ 작성중인 업체의 검사 계획이 확정 상태로 변경되고, 검사 결과 작성 단계로 넘어간다.</li> <li>⑥ 해당 검사 계획이 삭제된다.</li> <li>⑦ 해당 검사 계획에 입력/수정/변경 된 내용이 저장된다.</li> </ol>																												

화면 URL	/seip.Seip04List.do	화면명	검사계획 리스트 화면 (계획확정)	화면 설명																									
<div style="display: flex; justify-content: space-between;"> <span>사이버 검사센터</span> <span>사이버 교육원</span> <span>사이버 고객센터</span> <span>사이버 자료관</span> <span>사이버 홍보관</span> </div> <div style="display: flex; justify-content: space-between; align-items: center; margin-top: 10px;">  <span>기업회원 / 코코아님 환영합니다: <a href="#">로그아웃</a>   <a href="#">업체회원 마이페이지</a>   <a href="#">마이페이지</a>   <a href="#">사이트맵</a></span> <div style="border: 1px solid #ccc; padding: 2px 5px; font-size: 8px;">FAMILY SITE</div> </div> <div style="margin-top: 20px;"> <div style="display: flex;"> <div style="width: 20%; background-color: #f0f0f0; padding: 5px;"> <p style="text-align: center; font-weight: bold; color: white; background-color: #e91e63; padding: 5px;">SEIP</p> <ul style="list-style-type: none"> <li>· 검사대상 +</li> <li>· 검사계획 -</li> <li>· 검사계획 목록조회</li> <li>· 검사계획 신규등록</li> <li>· 검사결과 +</li> <li>· 검사업체관리 +</li> <li>· 검사통계 +</li> </ul> </div> <div style="width: 80%; padding: 10px;"> <h2 style="color: #e91e63; margin: 0;">검사계획</h2> <p style="font-size: 8px; color: #ccc;">전문검사기관에서 특정설비 검사계획을 등록 관리합니다.</p> <p style="margin: 5px 0;">검사계획 상세 <span style="float: right; font-size: 8px;">[HOME] &gt; 검사계획 &gt; 검사계획 목록조회 &gt; 검사계획 상세</span></p> <div style="background-color: #34495e; color: white; padding: 5px; text-align: center; font-weight: bold;">전문검사기관 검사계획</div> <table border="1" style="width: 100%; border-collapse: collapse; font-size: 8px;"> <tr> <td>검사기관</td><td>코코아</td><td>상태</td><td>계획 확정</td></tr> <tr> <td>관리번호</td><td>SBK-11112</td><td>보유시설번호</td><td>00756166-001</td></tr> <tr> <td>제조번호</td><td>JDP-2005-20</td><td>보유시설명</td><td>(주)현대효성자동차공업사_공장동</td></tr> <tr> <td>주소</td><td>경기 수원시</td><td>용량</td><td>6937 L</td></tr> <tr> <td>구분</td><td>소형저장탱크</td><td></td><td></td></tr> <tr> <td>검사일자</td><td>20200201</td><td></td><td></td></tr> <tr> <td>비고</td><td></td><td></td><td></td></tr> </table> <div style="display: flex; justify-content: space-between; margin-top: 10px;"> <div style="background-color: #34495e; color: white; padding: 5px 10px; border-radius: 3px;">3 목록</div> <div style="background-color: #34495e; color: white; padding: 5px 10px; border-radius: 3px;">1 확정취소</div> </div> </div> </div> </div>	검사기관	코코아	상태	계획 확정	관리번호	SBK-11112	보유시설번호	00756166-001	제조번호	JDP-2005-20	보유시설명	(주)현대효성자동차공업사_공장동	주소	경기 수원시	용량	6937 L	구분	소형저장탱크			검사일자	20200201			비고				<p>확정된 검사 계획 상세화면에서 확정 취소를 진행하는 화면.</p>
검사기관	코코아	상태	계획 확정																										
관리번호	SBK-11112	보유시설번호	00756166-001																										
제조번호	JDP-2005-20	보유시설명	(주)현대효성자동차공업사_공장동																										
주소	경기 수원시	용량	6937 L																										
구분	소형저장탱크																												
검사일자	20200201																												
비고																													
	<div style="text-align: center; background-color: #f0f0f0; padding: 5px; font-weight: bold;">기능 설명</div> <ol style="list-style-type: none"> <li>① 확정된 검사 계획의 상태를 취소시키는 버튼.</li> <li>② 1번 &lt;확정 취소&gt;버튼을 누르면 해당 팝업이 뜨고, &lt;확인&gt;버튼을 누를시 확정취소(계획 작성중)으로 상태가 변경되고 팝업창이 닫히며 &lt;취소&gt;버튼을 누르면 상태 변경 없이 팝업이 닫힌다.</li> <li>③ 검사 계획 목록 화면으로 이동한다.</li> </ol>																												

화면 URL	FOtc4020_010	화면명	창업기업사업지원 통계현황	화면 설명
사이버 검사센터	사이버 교육원	사이버 고객센터	사이버 자료관	사이버 홍보관
<p style="text-align: center;"><b>기능 설명</b></p>				
<p>① 선택한 검사 계획 대상 업체의 기본 정보가 출력된다.</p> <p>② 검사 일자의 기간(시작일)을 년,월,일 지정하여 입력할 수 있다. 입력 방법은 사용자가 직접 입력하거나, 캘린더(달력) 형태로 입력할 수 있다. (등록되어있는 차기재검일자가 기본 입력되며, 필요시 사용자가 변경할 수 있다.)</p> <p>③ 해당 업소나 해당 검사에 대해 적었던 비교 내용을 확인, 추가, 삭제 할 수 있다.</p> <p>④ 검사 계획 목록 화면으로 이동한다.</p> <p>⑤ 작성중인 업체의 검사 계획이 확정 상태로 변경되고, 검사 결과 작성 단계로 넘어간다.</p> <p>⑥ 해당 검사 계획이 삭제된다.</p> <p>⑦ 해당 검사 계획에 입력/수정/변경 된 내용이 저장된다.</p>				

화면 URL	/seip.Seip04SearchList.do	화면명	검사계획 신규등록 대상 검색 리스트 화면	화면 설명																		
 <p>사이버 검사센터   사이버 교육원   사이버 고객센터   사이버 자료관   사이버 홍보관</p> <p>한국가스안전공사 사이버지사   기업회원 '코코아'님 환영합니다. 로그아웃   업체회원 마이페이지   마이페이지   사이트맵   FAMILY SITE</p> <p><b>SEIP</b></p> <ul style="list-style-type: none"> <li>· 검사대상 +</li> <li>· 검사계획 -</li> <li>· 검사결과 +</li> <li>· 검사업체관리 +</li> <li>· 검사통계 +</li> </ul> <p>1. 검사계획 신규등록</p> <p>2. 관리번호 선택</p> <p>3. 관리번호 입력</p> <p>4. 제조번호 KPP-K05-B1-1612</p> <p>5. 조회</p> <p>6. 엑셀다운로드</p> <p>7. 조회결과 (Total: 1 건)</p> <table border="1" data-bbox="438 753 1449 939"> <thead> <tr> <th>번호</th> <th>지역본부</th> <th>시설번호</th> <th>관리번호</th> <th>제조번호</th> <th>구분</th> <th>용량</th> </tr> </thead> <tbody> <tr> <td>1</td> <td>부산지역본부</td> <td>00797835-001</td> <td>8. SBK-210070</td> <td>KPP-K05-B1-1612</td> <td>소형저장탱크</td> <td>2492 L</td> </tr> <tr> <td></td> <td>케이피피(주)</td> <td>백년국밥</td> <td colspan="4">부산 사하구 다송로72번길 67, 103호(다대동)</td> </tr> </tbody> </table>	번호	지역본부	시설번호	관리번호	제조번호	구분	용량	1	부산지역본부	00797835-001	8. SBK-210070	KPP-K05-B1-1612	소형저장탱크	2492 L		케이피피(주)	백년국밥	부산 사하구 다송로72번길 67, 103호(다대동)				<p>검사기관이 직접 관리번호나 제조번호를 입력하여 업소를 직접 검색하는 화면.</p>
번호	지역본부	시설번호	관리번호	제조번호	구분	용량																
1	부산지역본부	00797835-001	8. SBK-210070	KPP-K05-B1-1612	소형저장탱크	2492 L																
	케이피피(주)	백년국밥	부산 사하구 다송로72번길 67, 103호(다대동)																			
	<p>기능 설명</p> <ol style="list-style-type: none"> <li>① 특정설비 대상을 직접검색 / 신규 검사 계획 등록 메뉴.</li> <li>② 관리 번호의 관리 코드(SBK, SBT, SFB, SHR, SRT, SVT, VTL, KIW)를 조건 값으로 지정하여 검색할 수 있다. (기본값이 '전체' 로 지정된다.)</li> <li>③ 사용자가 직접 (' 관리코드-'이후) 해당 번호를 입력한다.</li> <li>④ 사용자가 직접 제조번호를 직접 입력한다.</li> <li>⑤ 2,3,4번에서 입력된 조건 값에 해당하는 검사 계획 목록을 검색한다.</li> <li>⑥ 조회된 내용을 일괄저장하여 엑셀로 다운로드 한다. (페이지에 조회된 목록이 없는 상태에서 '엑셀다운로드'를 진행할 경우, 엑셀파일에도 데이터 자료를 제공하지 않는다.)</li> <li>⑦ 조회된 검사 계획의 대상업소의 리스트가 출력된다.</li> <li>⑧ 관리번호 클릭할 경우, 해당 업소의 검사계획 작성 페이지로 이동한다.</li> </ol>																					

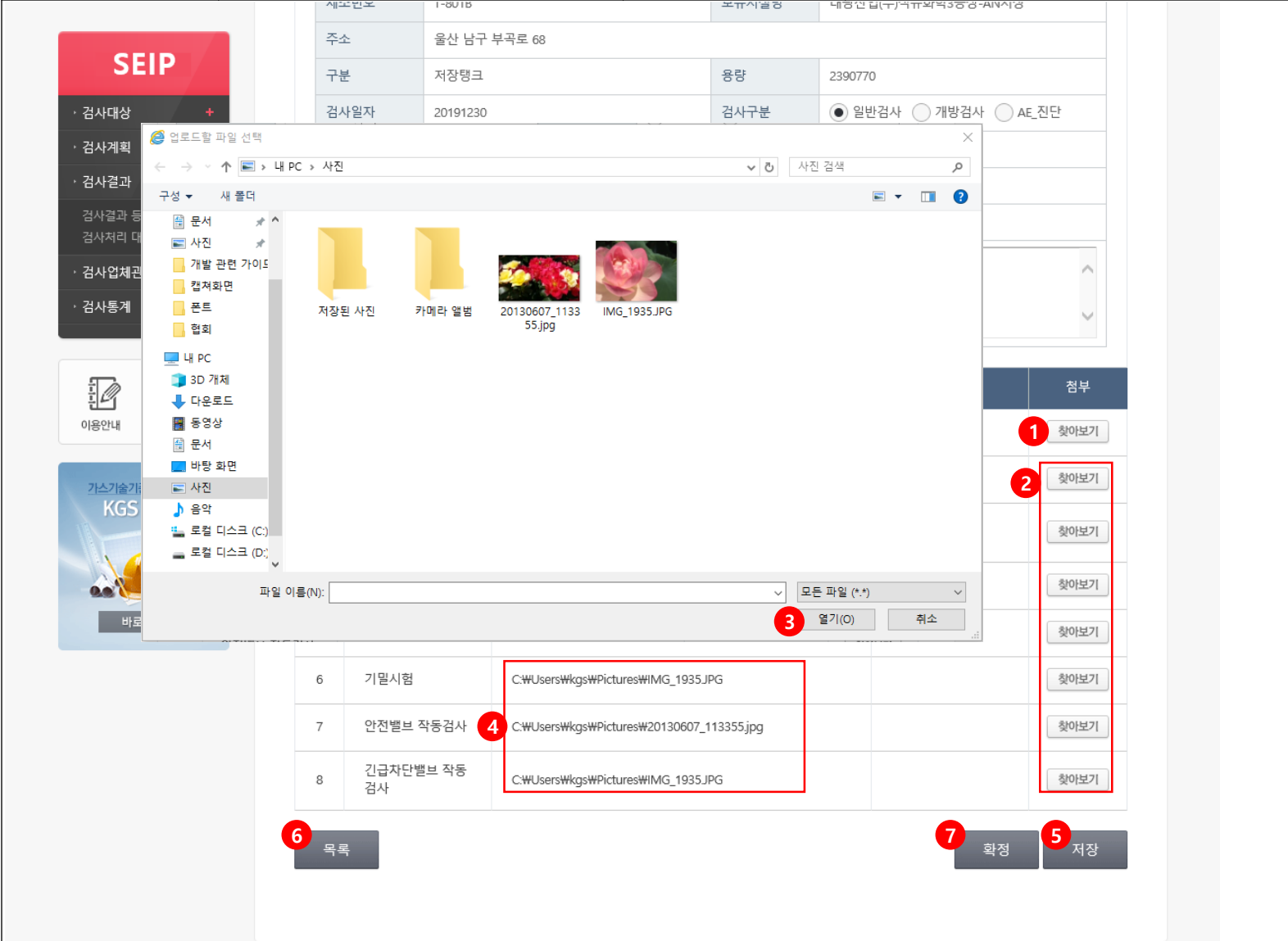
화면 URL	/seip.Seip04Detail.do	화면명	검사계획 등록 상세화면	화면 설명
				<p>12p에서 검색된 대상 업체에 신규검사 계획을 등록하는 화면.</p>
				기능 설명
				<ol style="list-style-type: none"> <li>① 선택한 업체의 기본 정보가 출력된다.</li> <li>② 검사 일자의 기간(시작일)을 년,월,일 지정하여 입력할 수 있다. 입력 방법은 사용자가 직접 입력하거나, 캘린더(달력) 형태로 입력할 수 있다. (등록되어있는 차기재검일자가 기본 입력되며, 필요시 사용자가 변경할 수 있다.)</li> <li>③ 해당 업소나 해당 검사에 대해 참고할 내용을 사용자가 직접 입력할 수 있다.</li> <li>④ 검사 계획 목록 화면으로 이동한다.</li> <li>⑤ 작성중인 업체의 검사 계획이 등록된다.</li> </ol>

화면 URL	/seip.Seip05List.do	화면명	검사결과 등록 대상 리스트 화면	화면 설명
	<p>해당 검사기관의 검사 계획중, 확정된 건들을 입력한 조건 값으로 필터링하여 해당 목록 조회할 수 있는 화면. (계획이 확정된 상태이고, 검사 단계에 있는 특정설비 기준으로 데이터를 가져온다.)</p>			
	<p><b>기능 설명</b></p> <ol style="list-style-type: none"> <li>① 해당 검사기관에 검사계획이 확정된 건들에 대한 검사결과를 조회 등록 / 수정 / 삭제 / 확정할 수 있는 메뉴.</li> <li>② 검사 결과의 상태 조건 값을 지정할 수 있다. (필수 입력 항목으로 기본값이 '결과 작성'으로 지정된다.)</li> <li>③ 관리코드(SBK, SBT, SFB, SHR, SRT, SVT, VTL, KIW)를 조건 값으로 지정하여 검색할 수 있다. (기본값이 '전체'로 지정된다.)</li> <li>④ 장치 구분(저장탱크, 소형저장탱크, 탱크로리, 기화장치 중)을 조건 값으로 지정하여 검색할 수 있다. (기본값이 '전체'로 지정 된다.)</li> <li>⑤ 시설번호나 제조번호 중 선택하여 조건값을 지정하여 검색할 수 있다. (기본값이 '선택 안함'으로 지정된다.)</li> <li>⑥ 시설번호나, 제조번호를 선택한 경우, 사용자가 직접 해당 번호를 입력한다.</li> <li>⑦ 검사 계획에 등록된 검사 일자(시작일)를 년,월,일 지정하여 검색할 수 있다. 입력 방법은 사용자가 직접 입력하거나, 캘린더(달력) 형태로 입력할 수 있다. (시작일은 필수항목, 기본값으로 한달 전 날짜가 입력된다.)</li> <li>⑧ 검사 계획에 등록된 검사 일자(종료일)를 년,월,일 지정하여 검색할 수 있다. 입력 방법은 사용자가 직접 입력하거나, 캘린더(달력) 형태로 입력할 수 있다. (시작일은 필수항목, 기본값으로 한달 후 날짜가 입력된다.)</li> <li>⑨ 2,3,4,5,6,7,8번에서 입력된 조건 값에 해당하는 검사 계획 목록을 검색한다.</li> <li>⑩ 조회된 내용을 일괄저장하여 엑셀로 다운로드 한다. (페이지에 조회된 목록이 없는 상태에서 '엑셀다운로드'를 진행할 경우, 엑셀파일에도 데이터 자료를 제공하지 않는다.)</li> <li>⑪ 조회된 검사 계획의 대상 보유업소 리스트가 출력된다.</li> <li>⑫ 관리번호 클릭할 경우, 해당 보유업소의 검사결과 작성 페이지로 이동한다.</li> </ol>			





화면 URL	/seip.Seip05Detail.do	화면명	검사결과 등록화면 (상단)	화면 설명
사이버 검사센터	사이버 교육원	사이버 고객센터	사이버 자료관	사이버 홍보관
<p style="text-align: center;"><b>기능 설명</b></p>				
<ol style="list-style-type: none"> <li>① 조회된 검사 대상 특정설비 보유업소 정보가 조회된다.</li> <li>② 해당 특정설비의 검사구분(일반검사, 개방검사, AE_진단)을 선택하여 지정한다.</li> <li>③ 차기 검사일자를 년,월,일 지정하여 입력한다. 입력 방법은 사용자가 직접 입력하거나, 캘린더(달력) 형태로 입력할 수 있다.</li> <li>④ 검사결과를 선택해 지정한다.</li> <li>⑤ 가스의 종류를 사용자가 직접 입력한다.</li> <li>⑥ 특정설비의 설치치상태를 사용자가 직접 선택하여 설정한다.</li> <li>⑦ 검사 업체에 재직중으로 등록된 검사원들 중, 최대 2명을 선택하여 지정하여 선택할 수 있다.</li> <li>⑧ 비고란에는 사용자가 직접 참고할 내용을 적어서 입력할 수 있다.</li> </ol>				

화면 URL	/seip.Seip05Detail.do	화면명	검사결과 등록화면 (하단)		화면 설명																																							
	<table border="1"> <thead> <tr> <th>번호</th> <th>파일구분</th> <th>파일</th> <th>촬영일시</th> <th>첨부</th> </tr> </thead> <tbody> <tr> <td>1</td> <td>검사표</td> <td></td> <td></td> <td>9 찾아보기</td> </tr> <tr> <td>2</td> <td>전경사진</td> <td></td> <td></td> <td>10 찾아보기</td> </tr> <tr> <td>3</td> <td>외관검사</td> <td></td> <td></td> <td>찾아보기</td> </tr> <tr> <td>4</td> <td>비파괴검사</td> <td></td> <td></td> <td>찾아보기</td> </tr> <tr> <td>5</td> <td>내압시험</td> <td></td> <td></td> <td>찾아보기</td> </tr> <tr> <td>6</td> <td>기밀시험</td> <td></td> <td></td> <td>찾아보기</td> </tr> <tr> <td>7</td> <td>안전밸브 작동검사</td> <td></td> <td></td> <td>찾아보기</td> </tr> </tbody> </table>	번호	파일구분	파일	촬영일시	첨부	1	검사표			9 찾아보기	2	전경사진			10 찾아보기	3	외관검사			찾아보기	4	비파괴검사			찾아보기	5	내압시험			찾아보기	6	기밀시험			찾아보기	7	안전밸브 작동검사			찾아보기			<p>검사 계획이 확정된 특정설비의 검사결과를 등록 / 수정 / 확정할 수 있는 화면의 하단.</p>
번호	파일구분	파일	촬영일시	첨부																																								
1	검사표			9 찾아보기																																								
2	전경사진			10 찾아보기																																								
3	외관검사			찾아보기																																								
4	비파괴검사			찾아보기																																								
5	내압시험			찾아보기																																								
6	기밀시험			찾아보기																																								
7	안전밸브 작동검사			찾아보기																																								
기능 설명					<p>⑨ 검사표를 [찾아보기]버튼을 눌러 사용자가 직접 해당파일을 추가하여 증빙한다.</p> <p>⑩ 각각의 해당 검사에 증빙이 될 수 있는 사진을 사용자가 직접 추가하여 증빙한다.</p> <p>⑪ 검사결과 등록 대상 목록 페이지로 이동한다.</p> <p>⑫ 작성중인 검사결과가 검사기관의 진행중인 검사결과 대상으로 저장된다.</p>																																							
<p> <b>한국가스안전공사</b>                  KOREA GAS SAFETY CORPORATION                  27738&gt;충북 음성군 명동면 원종로 1390 / 대표전화: 1544-4500 (평일:09시~18시) / 사업자등록번호: 133-82-02018                  Copyright © Korea Gas Safety Corporation. All Rights Reserved.             </p> <p>                  SSL Secured GlobalSign                  TRUSTED BY BRUI             </p> <p> <a href="http://localhost:7080/kgs_dev/seip.Seip05Detail.do#none">http://localhost:7080/kgs_dev/seip.Seip05Detail.do#none</a> </p>																																												


화면 URL	/seip.Seip05Detail.do	화면명	검사결과 등록화면 (하단)	화면 설명																												
	<table border="1" data-bbox="458 187 1426 335"> <tr> <td>세조번호</td> <td>1-8018</td> <td>종류식별명</td> <td>내장인입(주)카메라적용3종성-A14시정</td> </tr> <tr> <td>주소</td> <td colspan="3">울산 남구 부곡로 68</td> </tr> <tr> <td>구분</td> <td>저장탱크</td> <td>용량</td> <td>2390770</td> </tr> <tr> <td>검사일자</td> <td>20191230</td> <td>검사구분</td> <td><input checked="" type="radio"/> 일반검사 <input type="radio"/> 개방검사 <input type="radio"/> AE 진단</td> </tr> </table>	세조번호	1-8018	종류식별명	내장인입(주)카메라적용3종성-A14시정	주소	울산 남구 부곡로 68			구분	저장탱크	용량	2390770	검사일자	20191230	검사구분	<input checked="" type="radio"/> 일반검사 <input type="radio"/> 개방검사 <input type="radio"/> AE 진단		<table border="1" data-bbox="433 971 1452 1163"> <tr> <td>6</td> <td>기밀시험</td> <td>C:\Users\wks\Pictures\IMG_1935.JPG</td> <td><input type="button" value="찾아보기"/></td> </tr> <tr> <td>7</td> <td>안전밸브 작동검사</td> <td>C:\Users\wks\Pictures\20130607_113355.jpg</td> <td><input type="button" value="찾아보기"/></td> </tr> <tr> <td>8</td> <td>긴급차단밸브 작동검사</td> <td>C:\Users\wks\Pictures\IMG_1935.JPG</td> <td><input type="button" value="찾아보기"/></td> </tr> </table>	6	기밀시험	C:\Users\wks\Pictures\IMG_1935.JPG	<input type="button" value="찾아보기"/>	7	안전밸브 작동검사	C:\Users\wks\Pictures\20130607_113355.jpg	<input type="button" value="찾아보기"/>	8	긴급차단밸브 작동검사	C:\Users\wks\Pictures\IMG_1935.JPG	<input type="button" value="찾아보기"/>	<p data-bbox="1656 199 2420 257">검사 계획이 확정된 특정설비의 검사결과를 등록 / 수정 / 확정할 수 있는 화면의 하단.</p> <p data-bbox="1987 335 2114 364">기능 설명</p> <ol data-bbox="1656 385 2420 756" style="list-style-type: none"> <li>① 검사표를 [찾아보기]버튼을 이용해 사용자가 직접 해당파일을 추가하여 증빙자료로 등록한다.</li> <li>② [찾아보기]버튼을 클릭해 각각의 해당 검사단계에 증빙이 될 수 있는 사진을 사용자가 직접 추가하여 증빙한다.</li> <li>③ 파일 경로를 찾는 팝업창에서 해당 이미지의 경로를 찾아 &lt;열기&gt; 버튼으로 해당 파일을 첨부한다.</li> <li>④ 등록된 첨부파일의 경로(위치)가 표시된다.</li> <li>⑤ 작성한 검사결과와 첨부파일이 해당 특정설비의 검사결과로 저장된다.</li> <li>⑥ 검사결과 등록 대상 목록 페이지로 이동한다.</li> <li>⑦ 확정 버튼을 누르면, 작성한 검사결과가 검사완료상태로 바뀌며 해당 데이터가 &lt;가스피아&gt;로 전송된다.</li> </ol>
	세조번호	1-8018	종류식별명	내장인입(주)카메라적용3종성-A14시정																												
주소	울산 남구 부곡로 68																															
구분	저장탱크	용량	2390770																													
검사일자	20191230	검사구분	<input checked="" type="radio"/> 일반검사 <input type="radio"/> 개방검사 <input type="radio"/> AE 진단																													
6	기밀시험	C:\Users\wks\Pictures\IMG_1935.JPG	<input type="button" value="찾아보기"/>																													
7	안전밸브 작동검사	C:\Users\wks\Pictures\20130607_113355.jpg	<input type="button" value="찾아보기"/>																													
8	긴급차단밸브 작동검사	C:\Users\wks\Pictures\IMG_1935.JPG	<input type="button" value="찾아보기"/>																													
<p data-bbox="433 1185 535 1228">6 목록</p>	<p data-bbox="1223 1185 1324 1228">7 확정</p>	<p data-bbox="1350 1185 1452 1228">5 저장</p>																														

화면 URL	/seip.Seip05Detail.do	화면명	검사결과 등록화면 (상단)	화면 설명
사이버 검사센터	사이버 교육원	사이버 고객센터	사이버 자료관	사이버 홍보관
<p style="text-align: center;">기능 설명</p>				
<p>① 조회된 검사 대상 특정설비 보유업소 정보가 조회된다.</p> <p>② 저장했던 해당 특정설비의 검사구분 값이 표시된다.</p> <p>③ 지정했던 차기검사일자가 표시된다.</p> <p>④ 저장했던 검사결과 값이 표시된다.</p> <p>⑤ 해당 특정설비의 가스종류가 표시된다.</p> <p>⑥ 저장했던 설치상태 값이 표시된다.</p> <p>⑦ 저장했던 검사원의 이름이 표시된다.</p> <p>⑧ 저장했던 비고내용이 표시된다.</p>				

화면 URL	/seip.Seip05Detail.do	화면명	검사결과 등록화면 (중간)	화면 설명														
<div data-bbox="152 225 359 596"> <p><b>SEIP</b></p> <ul style="list-style-type: none"> <li>· 검사대상 +</li> <li>· 검사계획 +</li> <li>· 검사결과 -</li> <li>· 검사결과 등록</li> <li>· 검사처리 대장</li> <li>· 검사업체관리 +</li> <li>· 검사통계 +</li> </ul> </div> <div data-bbox="152 625 359 725"> <p>이용안내    사용설명서PDF</p> </div> <div data-bbox="152 746 359 975"> <p>가스기술기준정보시스템 <b>KGS Code</b></p> <p>바로가기</p> </div>	<div data-bbox="445 187 1449 371"> <p>검사원: 이정식    검사원: --선택--</p> <p>비고</p> </div> <div data-bbox="445 392 1449 442"> <p>검사표 <b>1</b> 20130607_113355.jpg</p> </div> <div data-bbox="420 456 1414 499"> <p><b>2</b> 사진</p> <p>전경사진    외관 및 가공부식 상태 등    내압시험</p> </div> <div data-bbox="420 549 1414 778"> <p><b>3</b></p>  </div> <div data-bbox="458 778 1414 821"> <p><b>4</b> 촬영일시 : 2018-07-14 11:05:41    촬영일시 : 2013-06-07 11:33:55    촬영일시 : 2013-06-07 11:33:55</p> </div> <div data-bbox="458 828 764 1135"> <p>안전벨트 작동검사</p>  <p>촬영일시 : 2013-06-07 11:33:55</p> </div> <div data-bbox="433 1149 1449 1299"> <table border="1"> <thead> <tr> <th>번호</th> <th>파일구분</th> <th>파일</th> <th>촬영일시</th> <th>첨부</th> </tr> </thead> <tbody> <tr> <td>1</td> <td>검사표</td> <td>20130607_113355.jpg</td> <td>2013-06-07 11:33:55</td> <td><input type="checkbox"/> 삭제</td> </tr> <tr> <td>2</td> <td>전경사진</td> <td>IMG_1935.JPG</td> <td>2018-07-14 11:05:41</td> <td><input type="checkbox"/> 삭제</td> </tr> </tbody> </table> </div>	번호	파일구분	파일	촬영일시	첨부	1	검사표	20130607_113355.jpg	2013-06-07 11:33:55	<input type="checkbox"/> 삭제	2	전경사진	IMG_1935.JPG	2018-07-14 11:05:41	<input type="checkbox"/> 삭제		<p>검사 결과를 저장한 후, 저장한 검사결과를 확인한다.</p> <hr/> <p>기능 설명</p> <ol style="list-style-type: none"> <li>① 첨부하여 등록했던 검사표 파일이 표시된다.</li> <li>② 첨부하여 등록했던 검사관련 사진파일이 표시된다.</li> <li>③ 이미지 부분을 클릭하면 해당 사진을 다운로드하여 저장할 수 있다.</li> <li>④ 사진파일의 촬영일시가 표시된다.</li> </ol>
번호	파일구분	파일	촬영일시	첨부														
1	검사표	20130607_113355.jpg	2013-06-07 11:33:55	<input type="checkbox"/> 삭제														
2	전경사진	IMG_1935.JPG	2018-07-14 11:05:41	<input type="checkbox"/> 삭제														

화면 URL	/seip.Seip05Detail.do	화면명	검사결과 등록화면 (하단)	화면 설명																																											
  	 <p><b>웹 페이지 메시지</b></p> <p>? <b>확정 시 수정할 수 없습니다. 확정 하시겠습니까?</b></p> <p>확인 취소</p> <table border="1"> <thead> <tr> <th>번호</th> <th>파일구분</th> <th>파일명</th> <th>촬영일시</th> <th>첨부</th> </tr> </thead> <tbody> <tr> <td>1</td> <td>검사표</td> <td></td> <td>2013-06-07 11:33:55</td> <td><input type="checkbox"/> 삭제</td> </tr> <tr> <td>2</td> <td>전경사진</td> <td>IMG_1935.JPG</td> <td>2018-07-14 11:05:41</td> <td><input type="checkbox"/> 삭제</td> </tr> <tr> <td>3</td> <td>외관 및 가공부식 상태 등</td> <td>20130607_113355.jpg</td> <td>2013-06-07 11:33:55</td> <td><input type="checkbox"/> 삭제</td> </tr> <tr> <td>4</td> <td>비파괴검사</td> <td></td> <td></td> <td>찾아보기</td> </tr> <tr> <td>5</td> <td>내압시험</td> <td>20130607_113355.jpg</td> <td>2013-06-07 11:33:55</td> <td><input type="checkbox"/> 삭제</td> </tr> <tr> <td>6</td> <td>기밀시험</td> <td></td> <td></td> <td>찾아보기</td> </tr> <tr> <td>7</td> <td>안전밸브 작동검사</td> <td>20130607_113355.jpg</td> <td>2013-06-07 11:33:55</td> <td><input type="checkbox"/> 삭제</td> </tr> <tr> <td>8</td> <td>긴급차단밸브 작동 검사</td> <td></td> <td></td> <td>찾아보기</td> </tr> </tbody> </table> <p>7 목록      5 확정      4 저장</p>	번호	파일구분	파일명	촬영일시	첨부	1	검사표		2013-06-07 11:33:55	<input type="checkbox"/> 삭제	2	전경사진	IMG_1935.JPG	2018-07-14 11:05:41	<input type="checkbox"/> 삭제	3	외관 및 가공부식 상태 등	20130607_113355.jpg	2013-06-07 11:33:55	<input type="checkbox"/> 삭제	4	비파괴검사			찾아보기	5	내압시험	20130607_113355.jpg	2013-06-07 11:33:55	<input type="checkbox"/> 삭제	6	기밀시험			찾아보기	7	안전밸브 작동검사	20130607_113355.jpg	2013-06-07 11:33:55	<input type="checkbox"/> 삭제	8	긴급차단밸브 작동 검사			찾아보기	<p>검사 결과를 저장한 후, 저장한 검사결과를 확인하고, 첨부파일 부분을 변경/삭제하고 검사결과를 확정/저장(수정) 하는 화면.</p>
번호	파일구분	파일명	촬영일시	첨부																																											
1	검사표		2013-06-07 11:33:55	<input type="checkbox"/> 삭제																																											
2	전경사진	IMG_1935.JPG	2018-07-14 11:05:41	<input type="checkbox"/> 삭제																																											
3	외관 및 가공부식 상태 등	20130607_113355.jpg	2013-06-07 11:33:55	<input type="checkbox"/> 삭제																																											
4	비파괴검사			찾아보기																																											
5	내압시험	20130607_113355.jpg	2013-06-07 11:33:55	<input type="checkbox"/> 삭제																																											
6	기밀시험			찾아보기																																											
7	안전밸브 작동검사	20130607_113355.jpg	2013-06-07 11:33:55	<input type="checkbox"/> 삭제																																											
8	긴급차단밸브 작동 검사			찾아보기																																											
				기능 설명																																											
				<ol style="list-style-type: none"> <li>① 등록된 첨부파일 파일명이 표시된다.</li> <li>② 등록된 첨부파일에서 추출된 촬영일시가 표시된다.</li> <li>③ 등록된 첨부파일을 삭제하거나, 추가적으로 필요한 첨부파일을 등록할 수 있다. 삭제할 경우, 삭제하길 원하는 검사항목의 첨부란을 클릭하여, 체크표시한 뒤에 &lt;저장&gt;버튼을 누른다.</li> <li>④ 등록할 경우, &lt;찾아보기&gt;버튼을 눌러 파일등록 팝업에서 등록하고자 하는 경로의 파일을 찾아 &lt;열기&gt;로 첨부파일을 추가한다.</li> <li>④ 첨부파일이나, 검사결과중 수정할 항목이 있다면 저장버튼을 눌러 기존의 검사결과를 수정한다.</li> <li>⑤ &lt;확정&gt;버튼을 눌러 해당 특정설비의 상태를 [검사확정]으로 변경한다.</li> <li>⑥ &lt;확정&gt;버튼을 누를 경우, 확인여부를 체크하여 사용자에게 확정여부에 대해 다시한번 최종 확인후 상태변경이 진행된다.</li> <li>⑦ 검사결과 등록 대상 목록 페이지로 이동한다.</li> </ol>																																											

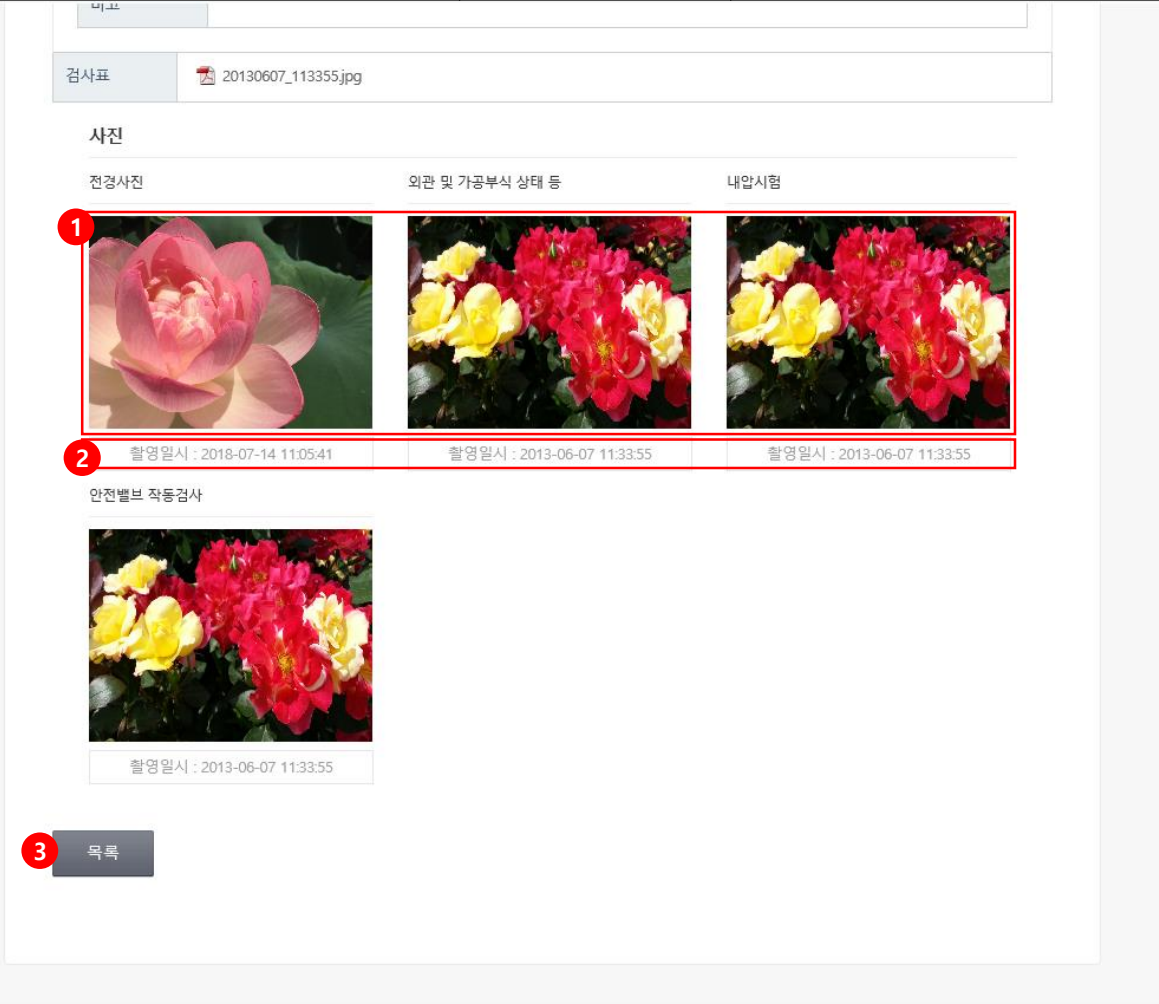
화면 URL	/seip.Seip05Detail.do	화면명	검사결과 등록화면 (상단)	화면 설명																																								
<p>사이버 검사센터    사이버 교육원    사이버 고객센터    사이버 자료관    사이버 홍보관</p> <p><b>한국가스안전공사 사이버지사</b>    기업회원 *코코아님 환영합니다! <a href="#">로그아웃</a>   <a href="#">업체회원 마이페이지</a>   <a href="#">마이페이지</a>   <a href="#">사이트맵</a>    FAMILY SITE</p>				<p>[검사결과 확정]상태로 변경된 후, 저장한 검사결과를 조회하는 화면.</p>																																								
				기능 설명																																								
<p><b>SEIP</b></p> <ul style="list-style-type: none"> <li>· 검사대상 +</li> <li>· 검사계획 +</li> <li>· 검사결과 -</li> <li>· 검사결과 등록</li> <li>· 검사처리 대장</li> <li>· 검사업체관리 +</li> <li>· 검사통계 +</li> </ul> <p>이용안내    사용설명서PDF</p> <p>가스기술기준정보시스템 <b>KGS Code</b> 바로가기</p>			<p><b>검사결과</b> 전문검사기관에서 특정설비 검사결과를 등록 관리합니다.</p> <p>검사결과 등록    HOME &gt; 검사결과 &gt; 검사결과 등록 &gt; 검사결과 상세</p> <p><b>전문검사기관 검사결과</b></p> <table border="1"> <tr> <td>검사기관</td> <td>코코아</td> <td>상태</td> <td>검사 종료</td> </tr> <tr> <td>관리번호</td> <td>SBT-111</td> <td>보유시설번호</td> <td>00240846-004</td> </tr> <tr> <td>제조번호</td> <td>T-801B</td> <td>보유시설명</td> <td>태광산업(주)석유화학3공장-AN저장</td> </tr> <tr> <td>주소</td> <td colspan="3">울산 남구 부곡로 68</td> </tr> <tr> <td>구분</td> <td>저장탱크</td> <td>용량</td> <td>2390770</td> </tr> <tr> <td>검사일자</td> <td>20191230</td> <td>검사구분</td> <td>일반검사</td> </tr> <tr> <td>차기검사일자</td> <td>20201128</td> <td>검사결과</td> <td>합격</td> </tr> <tr> <td>가스종류</td> <td>암모니아</td> <td>설치상태</td> <td>지상</td> </tr> <tr> <td>검사원</td> <td>이정식</td> <td>검사원</td> <td></td> </tr> <tr> <td>비고</td> <td colspan="3"></td> </tr> </table> <p>검사표    20130607_113355.jpg</p> <p><b>사진</b></p> <p>전경사진    외관 및 가공부식 상태 등    내압시험</p>	검사기관	코코아	상태	검사 종료	관리번호	SBT-111	보유시설번호	00240846-004	제조번호	T-801B	보유시설명	태광산업(주)석유화학3공장-AN저장	주소	울산 남구 부곡로 68			구분	저장탱크	용량	2390770	검사일자	20191230	검사구분	일반검사	차기검사일자	20201128	검사결과	합격	가스종류	암모니아	설치상태	지상	검사원	이정식	검사원		비고				
검사기관	코코아	상태	검사 종료																																									
관리번호	SBT-111	보유시설번호	00240846-004																																									
제조번호	T-801B	보유시설명	태광산업(주)석유화학3공장-AN저장																																									
주소	울산 남구 부곡로 68																																											
구분	저장탱크	용량	2390770																																									
검사일자	20191230	검사구분	일반검사																																									
차기검사일자	20201128	검사결과	합격																																									
가스종류	암모니아	설치상태	지상																																									
검사원	이정식	검사원																																										
비고																																												

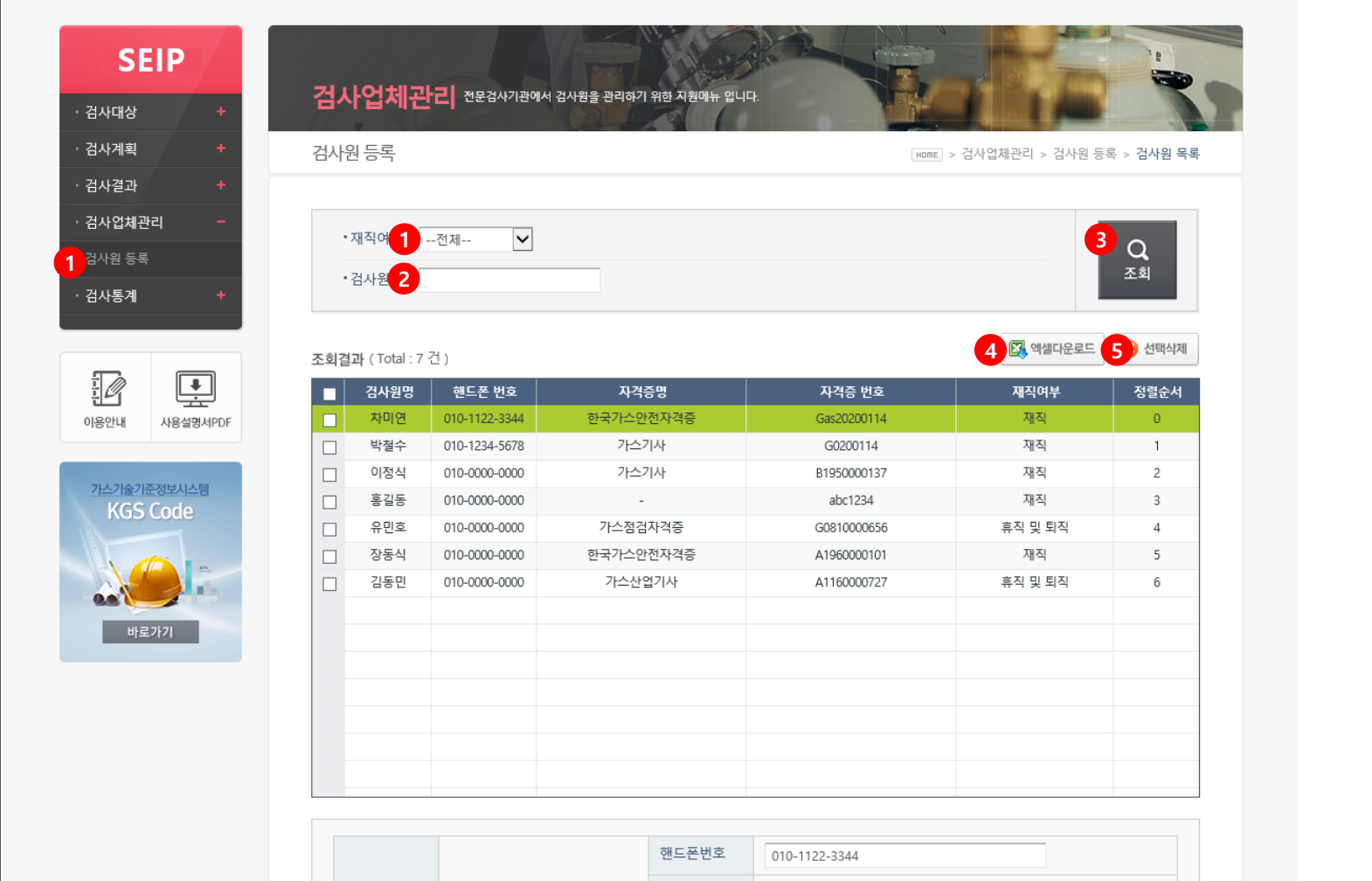
화면 URL	FOtc4020_010	화면명	검사결과 등록화면 (하단)	화면 설명
				<p>[검사결과 확정]상태로 변경된 후, 저장한 검사결과를 확인하는 화면.</p>
				<p>기능 설명</p>
				<p>① 검사처리 대장의 목록화면으로 이동한다.</p>







화면 URL	/seip.Seip06List.do	화면명	검사처리 대장 목록화면	화면 설명																																																							
<p>사이버 검사센터    사이버 교육원    사이버 고객센터    사이버 자료관    사이버 홍보관</p> <p><b>한국가스안전공사 사이버지사</b>    기업회원 '코코아'님 환영합니다. <a href="#">로그아웃</a>   <a href="#">업체회원 마이페이지</a>   <a href="#">마이페이지</a>   <a href="#">사이트맵</a>    FAMILY SITE</p> <p><b>SEIP</b></p> <ul style="list-style-type: none"> <li>· 검사대상 +</li> <li>· 검사계획 +</li> <li>· 검사결과 -</li> <li>· 검사결과 등록</li> <li>· 검사처리 대장</li> <li>· 검사업체관리 +</li> <li>· 검사통계 +</li> </ul> <p>이용안내    사용설명서PDF</p> <p>가스기술기준정보시스템 <b>KGS Code</b> 바로가기</p>	<p>전문검사기관에서 특정설비 검사처리 현황을 조회합니다.</p> <p>검사처리 대장    HOME &gt; 검사결과 &gt; 검사처리 대장 &gt; 검사처리 목록</p> <p>·관리코드 2 --전체--    ·장치구분 3 --전체--    8 🔍 조회</p> <p>·시설/제조번호 4 선택안함 5    ·검사일 6 20200114 ~ 7 20200115    9 엑셀다운로드</p> <p>조회결과 ( Total : 3 건 )</p> <table border="1"> <thead> <tr> <th>번호</th> <th>지역본부</th> <th>시설번호</th> <th>관리번호</th> <th>제조번호</th> <th>구분</th> <th>용량</th> </tr> <tr> <th></th> <th>제조사명</th> <th>시설명</th> <th colspan="2">주소</th> <th></th> <th>상태</th> </tr> </thead> <tbody> <tr> <td>3</td> <td>경기지역본부</td> <td>01725526-001</td> <td>11 SBK-11111</td> <td>JDP-2005-268</td> <td>소형저장탱크</td> <td>6937 L</td> </tr> <tr> <td></td> <td>(주)정대</td> <td>성진판지</td> <td colspan="2">경기 화성시 서신면 전디길 24-41</td> <td></td> <td>결과 확정</td> </tr> <tr> <td>2</td> <td>경북북부지사</td> <td>01906725-001</td> <td>SBK-149774</td> <td>KPP-KE05-B2-335</td> <td>소형저장탱크</td> <td>2492 L</td> </tr> <tr> <td></td> <td>케이피피(주)</td> <td>원더랜드하이디원룸</td> <td colspan="2">경북 안동시 송전3길 54-14</td> <td></td> <td>결과 확정</td> </tr> <tr> <td>1</td> <td>경북북부지사</td> <td>01906742-001</td> <td>SBK-153007</td> <td>KPP-KE04-B2-363</td> <td>소형저장탱크</td> <td>1246 L</td> </tr> <tr> <td></td> <td>케이피피(주)</td> <td>원더랜드후크원룸</td> <td colspan="2">경북 안동시 송전3길 54-15</td> <td></td> <td>결과 확정</td> </tr> </tbody> </table> <p>1</p>	번호	지역본부	시설번호	관리번호	제조번호	구분	용량		제조사명	시설명	주소			상태	3	경기지역본부	01725526-001	11 SBK-11111	JDP-2005-268	소형저장탱크	6937 L		(주)정대	성진판지	경기 화성시 서신면 전디길 24-41			결과 확정	2	경북북부지사	01906725-001	SBK-149774	KPP-KE05-B2-335	소형저장탱크	2492 L		케이피피(주)	원더랜드하이디원룸	경북 안동시 송전3길 54-14			결과 확정	1	경북북부지사	01906742-001	SBK-153007	KPP-KE04-B2-363	소형저장탱크	1246 L		케이피피(주)	원더랜드후크원룸	경북 안동시 송전3길 54-15			결과 확정		<p>검사확정까지 완료된 특정설비의 검사결과를 입력한 조건 값으로 필터링하여 해당 목록 조회할 수 있는 화면.</p> <p><b>기능 설명</b></p> <ol style="list-style-type: none"> <li>① 검사 완료된 특정설비의 목록/상세 페이지 확인 메뉴.</li> <li>② 관리코드(SBK, SBT, SFB, SHR, SRT, SVT, VTL, KIW)를 조건 값으로 지정하여 검색할 수 있다. (기본값이 '전체' 로 지정된다.)</li> <li>③ 장치 구분(저장탱크, 소형저장탱크, 탱크로리, 기화장치 중)을 조건 값으로 지정하여 검색할 수 있다. (기본값이 '전체'로 지정 된다.)</li> <li>④ 시설번호나 제조번호 중 선택하여 조건값을 지정하여 검색할 수 있다. (기본값이 '선택 안함' 으로 지정된다.)</li> <li>⑤ 시설번호나, 제조번호를 선택한 경우, 사용자가 직접 해당 번호를 입력한다.</li> <li>⑥ 검사 계획에 등록된 검사 일자의 기간(시작일)을 년,월,일 지정하여 검색할 수 있다. 입력 방법은 사용자가 직접 입력하거나, 캘린더(달력) 형태로 입력할 수 있다. (시작일은 필수항목, 기본값으로 한달 전 날짜가 입력된다.)</li> <li>⑦ 검사 계획에 등록된 검사 일자의 기간(종료일)을 년,월,일 지정하여 검색할 수 있다. 입력 방법은 사용자가 직접 입력하거나, 캘린더(달력) 형태로 입력할 수 있다. (시작일은 필수항목, 기본값으로 한달 후 날짜가 입력된다.)</li> <li>⑧ 2,3,4,5,6,7번에서 입력된 조건 값에 해당하는 검사 계획 목록을 검색한다.</li> <li>⑨ 조회된 내용을 일괄저장하여 엑셀로 다운로드 한다. (페이지에 조회된 목록이 없는 상태에서 '엑셀다운로드'를 진행할 경우, 엑셀파일에도 데이터 자료를 제공하지 않는다.)</li> <li>⑩ 조회된 검사 대상 특정설비 보유업소 리스트가 출력된다.</li> <li>⑪ 관리번호 클릭할 경우, 해당 업소의 검사계획 작성 페이지로 이동한다.</li> </ol>
번호	지역본부	시설번호	관리번호	제조번호	구분	용량																																																					
	제조사명	시설명	주소			상태																																																					
3	경기지역본부	01725526-001	11 SBK-11111	JDP-2005-268	소형저장탱크	6937 L																																																					
	(주)정대	성진판지	경기 화성시 서신면 전디길 24-41			결과 확정																																																					
2	경북북부지사	01906725-001	SBK-149774	KPP-KE05-B2-335	소형저장탱크	2492 L																																																					
	케이피피(주)	원더랜드하이디원룸	경북 안동시 송전3길 54-14			결과 확정																																																					
1	경북북부지사	01906742-001	SBK-153007	KPP-KE04-B2-363	소형저장탱크	1246 L																																																					
	케이피피(주)	원더랜드후크원룸	경북 안동시 송전3길 54-15			결과 확정																																																					

화면 URL	/seip.Seip06Detail.do	화면명	검사결과 상세 화면	화면 설명																																										
<div style="display: flex; justify-content: space-between; font-size: small;"> <span>사이버 검사센터</span> <span>사이버 교육원</span> <span>사이버 고객센터</span> <span>사이버 자료관</span> <span>사이버 홍보관</span> </div> <div style="margin-top: 10px;">  한국가스안전공사 <b>사이버지사</b> <span style="margin-left: 100px;">기업회원 · 코코아님 환영합니다!</span> <span style="margin-left: 10px;">로그아웃</span> <span style="margin-left: 10px;">업체회원 마이페이지</span> <span style="margin-left: 10px;">마이페이지</span> <span style="margin-left: 10px;">사이트맵</span> <span style="float: right; border: 1px solid #ccc; padding: 2px 5px;">FAMILY SITE</span> </div> <div style="margin-top: 20px;"> <div style="display: flex;"> <div style="width: 20%; background-color: #f0f0f0; padding: 5px;"> <p style="text-align: center; font-weight: bold; color: white; background-color: #e91e63; padding: 5px;">SEIP</p> <ul style="list-style-type: none"> <li>· 검사대상 +</li> <li>· 검사계획 +</li> <li>· 검사결과 -</li> <li>· 검사결과 등록</li> <li>· 검사처리 대장</li> <li>· 검사업체관리 +</li> <li>· 검사통계 +</li> </ul> </div> <div style="width: 80%; padding: 10px;"> <div style="background-color: #e91e63; color: white; padding: 5px; font-weight: bold; font-size: 1.2em;">검사결과</div> <p style="font-size: x-small; color: #ccc;">전문검사기관에서 특정설비 검사결과를 등록 관리합니다.</p> <p style="font-size: x-small;">검사결과 등록 <span style="float: right;">HOME &gt; 검사결과 &gt; 검사결과 등록 &gt; 검사결과 상세</span></p> <div style="background-color: #34495e; color: white; padding: 5px; text-align: center; font-weight: bold;">전문검사기관 검사결과</div> <table border="1" style="width: 100%; border-collapse: collapse; font-size: x-small;"> <tr> <td style="width: 5%; text-align: center; font-weight: bold; color: #e91e63;">1</td> <td style="width: 25%;"> <table border="1" style="width: 100%; border-collapse: collapse;"> <tr> <td style="width: 15%;">검사기관</td><td>코코아</td><td style="width: 15%;">상태</td><td>검사 종료</td></tr> <tr> <td>관리번호</td><td>SBT-111</td><td>보유시설번호</td><td>00240846-004</td></tr> <tr> <td>제조번호</td><td>T-801B</td><td>보유시설명</td><td>태광산업(주)석유화학3공장-AN저장</td></tr> <tr> <td>주소</td><td colspan="3">울산 남구 부곡로 68</td></tr> <tr> <td>구분</td><td>저장탱크</td><td>용량</td><td>2390770</td></tr> <tr> <td>검사일자</td><td>20191230</td><td>검사구분</td><td>일반검사</td></tr> <tr> <td>차기검사일자</td><td>20201128</td><td>검사결과</td><td>합격</td></tr> <tr> <td>가스종류</td><td>암모니아</td><td>설치상태</td><td>지상</td></tr> <tr> <td>검사원</td><td>이정식</td><td>검사원</td><td></td></tr> <tr> <td>비고</td><td colspan="3"></td></tr> </table> </td> </tr> <tr> <td colspan="4" style="padding: 5px;">                     검사표 <span style="font-size: x-small; color: #e91e63; font-weight: bold;">2</span>  20130607_113355.jpg                 </td> </tr> </table> <div style="margin-top: 10px;"> <p style="font-size: x-small; font-weight: bold;">사진</p> <div style="display: flex; justify-content: space-around;"> <div style="text-align: center; width: 30%;"> <p style="font-size: x-small;">전경사진</p> </div> <div style="text-align: center; width: 30%;"> <p style="font-size: x-small;">외관 및 가공부식 상태 등</p> </div> <div style="text-align: center; width: 30%;"> <p style="font-size: x-small;">내압시험</p> </div> </div> </div> </div> </div> </div>	1	<table border="1" style="width: 100%; border-collapse: collapse;"> <tr> <td style="width: 15%;">검사기관</td><td>코코아</td><td style="width: 15%;">상태</td><td>검사 종료</td></tr> <tr> <td>관리번호</td><td>SBT-111</td><td>보유시설번호</td><td>00240846-004</td></tr> <tr> <td>제조번호</td><td>T-801B</td><td>보유시설명</td><td>태광산업(주)석유화학3공장-AN저장</td></tr> <tr> <td>주소</td><td colspan="3">울산 남구 부곡로 68</td></tr> <tr> <td>구분</td><td>저장탱크</td><td>용량</td><td>2390770</td></tr> <tr> <td>검사일자</td><td>20191230</td><td>검사구분</td><td>일반검사</td></tr> <tr> <td>차기검사일자</td><td>20201128</td><td>검사결과</td><td>합격</td></tr> <tr> <td>가스종류</td><td>암모니아</td><td>설치상태</td><td>지상</td></tr> <tr> <td>검사원</td><td>이정식</td><td>검사원</td><td></td></tr> <tr> <td>비고</td><td colspan="3"></td></tr> </table>	검사기관	코코아	상태	검사 종료	관리번호	SBT-111	보유시설번호	00240846-004	제조번호	T-801B	보유시설명	태광산업(주)석유화학3공장-AN저장	주소	울산 남구 부곡로 68			구분	저장탱크	용량	2390770	검사일자	20191230	검사구분	일반검사	차기검사일자	20201128	검사결과	합격	가스종류	암모니아	설치상태	지상	검사원	이정식	검사원		비고				검사표 <span style="font-size: x-small; color: #e91e63; font-weight: bold;">2</span> 20130607_113355.jpg			
1	<table border="1" style="width: 100%; border-collapse: collapse;"> <tr> <td style="width: 15%;">검사기관</td><td>코코아</td><td style="width: 15%;">상태</td><td>검사 종료</td></tr> <tr> <td>관리번호</td><td>SBT-111</td><td>보유시설번호</td><td>00240846-004</td></tr> <tr> <td>제조번호</td><td>T-801B</td><td>보유시설명</td><td>태광산업(주)석유화학3공장-AN저장</td></tr> <tr> <td>주소</td><td colspan="3">울산 남구 부곡로 68</td></tr> <tr> <td>구분</td><td>저장탱크</td><td>용량</td><td>2390770</td></tr> <tr> <td>검사일자</td><td>20191230</td><td>검사구분</td><td>일반검사</td></tr> <tr> <td>차기검사일자</td><td>20201128</td><td>검사결과</td><td>합격</td></tr> <tr> <td>가스종류</td><td>암모니아</td><td>설치상태</td><td>지상</td></tr> <tr> <td>검사원</td><td>이정식</td><td>검사원</td><td></td></tr> <tr> <td>비고</td><td colspan="3"></td></tr> </table>	검사기관	코코아	상태	검사 종료	관리번호	SBT-111	보유시설번호	00240846-004	제조번호	T-801B	보유시설명	태광산업(주)석유화학3공장-AN저장	주소	울산 남구 부곡로 68			구분	저장탱크	용량	2390770	검사일자	20191230	검사구분	일반검사	차기검사일자	20201128	검사결과	합격	가스종류	암모니아	설치상태	지상	검사원	이정식	검사원		비고								
검사기관	코코아	상태	검사 종료																																											
관리번호	SBT-111	보유시설번호	00240846-004																																											
제조번호	T-801B	보유시설명	태광산업(주)석유화학3공장-AN저장																																											
주소	울산 남구 부곡로 68																																													
구분	저장탱크	용량	2390770																																											
검사일자	20191230	검사구분	일반검사																																											
차기검사일자	20201128	검사결과	합격																																											
가스종류	암모니아	설치상태	지상																																											
검사원	이정식	검사원																																												
비고																																														
검사표 <span style="font-size: x-small; color: #e91e63; font-weight: bold;">2</span> 20130607_113355.jpg																																														
	<div style="text-align: center; background-color: #f0f0f0; padding: 5px; font-weight: bold;">기능 설명</div> <ol style="list-style-type: none"> <li>① 등록했던 특정설비 검사결과가 표시된다.</li> <li>② 첨부했던 검사표 파일이 표시된다. 클릭시, 해당 항목을 다운로드 하여 확인할 수 있다.</li> </ol>																																													


화면 URL	/seip.Seip06Detail.do	화면명	검사결과 상세 화면	화면 설명
				<p>검사처리 대장 목록에서 선택된 특정설비의 검사결과를 조회하는 화면.</p>
				<p>기능 설명</p>
				<ul style="list-style-type: none"> <li>① 첨부하여 등록했던 검사관련 사진파일이 표시된다. 이미지 부분을 클릭하면 해당 사진을 다운로드하여 저장할 수 있다.</li> <li>② 사진파일에서 추출한 촬영일시가 표시된다.</li> <li>③ 검사처리대장 목록 페이지로 이동한다.</li> </ul>

화면 URL	/seip.Seip01List.do	화면명	검사원 목록화면	화면 설명
사이버 검사센터	사이버 교육원	사이버 고객센터	사이버 자료관	사이버 홍보관
				
<p style="text-align: center;">기능 설명</p>				
<p>전문검사기관의 검사원을 등록/수정/삭제 할 수 있는 화면.</p> <ol style="list-style-type: none"> <li>① 검사원의 재직여부를 (재직, 휴직 및 퇴직)중 조건값으로 지정하여 검색할 수 있다. (기본값이 '전체' 로 지정된다.)</li> <li>② 검사원의 이름을 사용자가 직접 입력하여 조건값으로 지정하여 검색할 수 있다.</li> <li>③ 1,2번에서 입력된 조건 값에 해당하는 검사원 목록을 조회한다.</li> <li>④ 조회된 내용을 일괄저장하여 엑셀로 다운로드 한다. (페이지에 조회된 목록이 없는 상태에서 '엑셀다운로드'를 진행할 경우, 엑셀파일에도 데이터 자료를 제공하지 않는다.)</li> <li>⑤ 조회된 검사원 리스트가 출력된다.</li> </ol>				

화면 URL	/seip.Seip01List.do	화면명	검사원 목록화면 (추가)	화면 설명																																																								
 <ul style="list-style-type: none"> <li>· 검사대상 +</li> <li>· 검사계획 +</li> <li>· 검사결과 +</li> <li>· 검사업체관리 -</li> <li>· 검사원 등록</li> <li>· 검사통계 +</li> </ul>	<p>· 재직여부 --전제--</p> <p>· 검사원명</p> <p>조회</p>			<p>전문검사기관의 검사원을 추가등록 하는 화면.</p>																																																								
	<p>조회결과 ( Total : 7 건 )</p> <p>엑셀다운로드 선택삭제</p>			<p>기능 설명</p>																																																								
 	<table border="1"> <thead> <tr> <th>☐</th> <th>검사원명</th> <th>핸드폰 번호</th> <th>자격증명</th> <th>자격증 번호</th> <th>재직여부</th> <th>정렬순서</th> </tr> </thead> <tbody> <tr> <td>2</td> <td>자미연</td> <td>010-1122-3344</td> <td>한국가스안전자격증</td> <td>Gas20200114</td> <td>재직</td> <td>0</td> </tr> <tr> <td>☐</td> <td>박철수</td> <td>010-1234-5678</td> <td>가스기사</td> <td>G0200114</td> <td>재직</td> <td>1</td> </tr> <tr> <td>☐</td> <td>이정식</td> <td>010-0000-0000</td> <td>가스기사</td> <td>B1950000137</td> <td>재직</td> <td>2</td> </tr> <tr> <td>☐</td> <td>홍길동</td> <td>010-0000-0000</td> <td>-</td> <td>abc1234</td> <td>재직</td> <td>3</td> </tr> <tr> <td>☐</td> <td>유민호</td> <td>010-0000-0000</td> <td>가스점검자격증</td> <td>G0810000656</td> <td>휴직 및 퇴직</td> <td>4</td> </tr> <tr> <td>☐</td> <td>장동식</td> <td>010-0000-0000</td> <td>한국가스안전자격증</td> <td>A1960000101</td> <td>재직</td> <td>5</td> </tr> <tr> <td>☐</td> <td>김동민</td> <td>010-0000-0000</td> <td>가스산업기사</td> <td>A1160000727</td> <td>휴직 및 퇴직</td> <td>6</td> </tr> </tbody> </table>	☐	검사원명	핸드폰 번호	자격증명	자격증 번호	재직여부	정렬순서	2	자미연	010-1122-3344	한국가스안전자격증	Gas20200114	재직	0	☐	박철수	010-1234-5678	가스기사	G0200114	재직	1	☐	이정식	010-0000-0000	가스기사	B1950000137	재직	2	☐	홍길동	010-0000-0000	-	abc1234	재직	3	☐	유민호	010-0000-0000	가스점검자격증	G0810000656	휴직 및 퇴직	4	☐	장동식	010-0000-0000	한국가스안전자격증	A1960000101	재직	5	☐	김동민	010-0000-0000	가스산업기사	A1160000727	휴직 및 퇴직	6			<ol style="list-style-type: none"> <li>① 전문검사기관의 검사원을 추가하려면 &lt;추가&gt;버튼을 클릭한다.</li> <li>② &lt;추가&gt; 버튼을 누르면 검색해 온 검사원 목록 최 상단에 빈줄이 생성되어 자동으로 선택되어진다.</li> <li>③ 추가될 검사원의 해당 정보를 사용자가 직접 입력한다.</li> <li>④ 3번의 모든 항목을 입력하고 &lt;저장&gt;버튼을 누른다.</li> <li>⑤ 사용자에게 팝업으로 추가적으로 등록여부를 확인하고 해당 검사원이 검사원 목록에 추가된다.</li> </ol>
☐	검사원명	핸드폰 번호	자격증명	자격증 번호	재직여부	정렬순서																																																						
2	자미연	010-1122-3344	한국가스안전자격증	Gas20200114	재직	0																																																						
☐	박철수	010-1234-5678	가스기사	G0200114	재직	1																																																						
☐	이정식	010-0000-0000	가스기사	B1950000137	재직	2																																																						
☐	홍길동	010-0000-0000	-	abc1234	재직	3																																																						
☐	유민호	010-0000-0000	가스점검자격증	G0810000656	휴직 및 퇴직	4																																																						
☐	장동식	010-0000-0000	한국가스안전자격증	A1960000101	재직	5																																																						
☐	김동민	010-0000-0000	가스산업기사	A1160000727	휴직 및 퇴직	6																																																						
 <p>바로가기</p>	<p>필 페이지 메시지</p> <p>등록하시겠습니까?</p> <p>5 확인 취소</p>																																																											
	<p>3</p> <table border="1"> <tr> <td>검사원명</td> <td>홍길순</td> <td>핸드폰번호</td> <td>01066778899</td> </tr> <tr> <td></td> <td></td> <td>자격증명</td> <td>한국가스안전자격증</td> </tr> <tr> <td></td> <td></td> <td>자격증 번호</td> <td>Z112203948</td> </tr> <tr> <td>정렬순서</td> <td></td> <td>재직여부</td> <td>재직</td> </tr> </table>	검사원명	홍길순	핸드폰번호	01066778899			자격증명	한국가스안전자격증			자격증 번호	Z112203948	정렬순서		재직여부	재직		<p>1 4</p> <p>추가 저장 취소 삭제</p>																																									
검사원명	홍길순	핸드폰번호	01066778899																																																									
		자격증명	한국가스안전자격증																																																									
		자격증 번호	Z112203948																																																									
정렬순서		재직여부	재직																																																									
	<p>개인정보처리방침   도료명 주소안내   찾아오시는길</p> <p>27738 &gt; 충북 음성군 맹동면 원종로 1390 / 대표전화: 1544-4500 (평일:09시~18시) / 사업자등록번호: 133-82-02018</p> <p>Copyright © Korea Gas Safety Corporation. All Rights Reserved.</p>		 																																																									

화면 URL	/seip.Seip01List.do	화면명	검사원 목록화면 (추가 후)	화면 설명																																																																														
<div data-bbox="147 225 359 568"> <p><b>SEIP</b></p> <ul style="list-style-type: none"> <li>· 검사대상 +</li> <li>· 검사계획 +</li> <li>· 검사결과 +</li> <li>· 검사업체관리 -</li> <li>· 검사원 등록</li> <li>· 검사통계 +</li> </ul> </div> <div data-bbox="147 592 359 692"> <p>이용안내    사용설명서PDF</p> </div> <div data-bbox="147 714 359 939"> <p>가스기술기준정보시스템 <b>KGS Code</b></p> <p>바로가기</p> </div>	<div data-bbox="435 192 1429 307"> <p>· 재직여부 --전체-- · 검사원명</p> <p>조회</p> </div> <div data-bbox="435 321 1429 849"> <p>조회결과 ( Total : 8 건 )    엑셀다운로드    선택삭제</p> <table border="1"> <thead> <tr> <th>☐</th> <th>검사원명</th> <th>핸드폰 번호</th> <th>자격증명</th> <th>자격증 번호</th> <th>재직여부</th> <th>정렬순서</th> </tr> </thead> <tbody> <tr> <td>☐</td> <td>차미연</td> <td>010-1122-3344</td> <td>한국가스안전자격증</td> <td>Gas20200114</td> <td>재직</td> <td>0</td> </tr> <tr> <td>☐</td> <td>홍길순</td> <td>010-6677-8899</td> <td>한국가스안전자격증</td> <td>Z112203948</td> <td>재직</td> <td>0</td> </tr> <tr> <td>☐</td> <td>박철수</td> <td>010-1234-5678</td> <td>가스기사</td> <td>G0200114</td> <td>재직</td> <td>1</td> </tr> <tr> <td>☐</td> <td>이정식</td> <td>010-0000-0000</td> <td>가스기사</td> <td>B1950000137</td> <td>재직</td> <td>2</td> </tr> <tr> <td>☐</td> <td>홍길동</td> <td>010-0000-0000</td> <td>-</td> <td>abc1234</td> <td>재직</td> <td>3</td> </tr> <tr> <td>☐</td> <td>유민호</td> <td>010-0000-0000</td> <td>가스점검자격증</td> <td>G0810000656</td> <td>휴직 및 퇴직</td> <td>4</td> </tr> <tr> <td>☐</td> <td>장동식</td> <td>010-0000-0000</td> <td>한국가스안전자격증</td> <td>A1960000101</td> <td>재직</td> <td>5</td> </tr> <tr> <td>☐</td> <td>김동민</td> <td>010-0000-0000</td> <td>가스산업기사</td> <td>A1160000727</td> <td>휴직 및 퇴직</td> <td>6</td> </tr> </tbody> </table> </div> <div data-bbox="435 863 1429 1142"> <table border="1"> <tr> <td>검사원명</td> <td>차미연</td> <td>핸드폰번호</td> <td>010-1122-3344</td> </tr> <tr> <td></td> <td></td> <td>자격증명</td> <td>한국가스안전자격증</td> </tr> <tr> <td></td> <td></td> <td>자격증 번호</td> <td>Gas20200114</td> </tr> <tr> <td>정렬순서</td> <td>0</td> <td>재직여부</td> <td>재직</td> </tr> </table> <p>추가    저장    취소    삭제</p> </div>	☐	검사원명	핸드폰 번호	자격증명	자격증 번호	재직여부	정렬순서	☐	차미연	010-1122-3344	한국가스안전자격증	Gas20200114	재직	0	☐	홍길순	010-6677-8899	한국가스안전자격증	Z112203948	재직	0	☐	박철수	010-1234-5678	가스기사	G0200114	재직	1	☐	이정식	010-0000-0000	가스기사	B1950000137	재직	2	☐	홍길동	010-0000-0000	-	abc1234	재직	3	☐	유민호	010-0000-0000	가스점검자격증	G0810000656	휴직 및 퇴직	4	☐	장동식	010-0000-0000	한국가스안전자격증	A1960000101	재직	5	☐	김동민	010-0000-0000	가스산업기사	A1160000727	휴직 및 퇴직	6	검사원명	차미연	핸드폰번호	010-1122-3344			자격증명	한국가스안전자격증			자격증 번호	Gas20200114	정렬순서	0	재직여부	재직		<p>전문검사기관의 검사원을 추가등록 한 후, 검사원 목록 화면.</p> <p>기능 설명</p> <p>① 창업기업사업지원 통계현황 화면</p>
☐	검사원명	핸드폰 번호	자격증명	자격증 번호	재직여부	정렬순서																																																																												
☐	차미연	010-1122-3344	한국가스안전자격증	Gas20200114	재직	0																																																																												
☐	홍길순	010-6677-8899	한국가스안전자격증	Z112203948	재직	0																																																																												
☐	박철수	010-1234-5678	가스기사	G0200114	재직	1																																																																												
☐	이정식	010-0000-0000	가스기사	B1950000137	재직	2																																																																												
☐	홍길동	010-0000-0000	-	abc1234	재직	3																																																																												
☐	유민호	010-0000-0000	가스점검자격증	G0810000656	휴직 및 퇴직	4																																																																												
☐	장동식	010-0000-0000	한국가스안전자격증	A1960000101	재직	5																																																																												
☐	김동민	010-0000-0000	가스산업기사	A1160000727	휴직 및 퇴직	6																																																																												
검사원명	차미연	핸드폰번호	010-1122-3344																																																																															
		자격증명	한국가스안전자격증																																																																															
		자격증 번호	Gas20200114																																																																															
정렬순서	0	재직여부	재직																																																																															

화면 URL	/seip.Seip01List.do	화면명	검사원 목록화면 (검사원 정보수정)	화면 설명
				<p>전문검사기관의 검사원 정보를 수정하는 화면.</p>
				<p>기능 설명</p>
<ol style="list-style-type: none"> <li>① 수정을 원하는 검사원을 클릭한다.</li> <li>② 검사원의 정보가 표시되는데, 수정할 데이터를 변경하여 입력한다.</li> <li>③ &lt;저장&gt; 버튼을 누른다.</li> <li>④ 사용자에게 팝업으로 검사원 정보 수정여부를 다시 한번 확인하고 해당 검사원의 정보가 수정된다.</li> </ol>				
<p> <b>개인정보처리방침</b>   도로명 주소안내   찾아오시는길                  27738 &gt; 충북 음성군 명동면 원종로 1390 / 대표전화: 1544-4500 (평일:09시~18시) / 사업자등록번호: 133-82-02018                  Copyright © Korea Gas Safety Corporation. All Rights Reserved.             </p>				

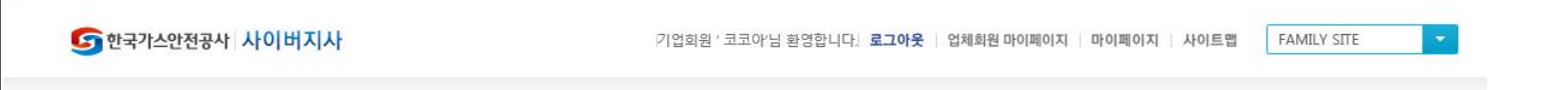
화면 URL	/seip.Seip01List.do	화면명	검사원 목록화면 (검사원 정보수정 후)	화면 설명
				<p>전문검사기관의 검사원 정보를 수정 한 후, 검사원 목록 화면.</p>
				<p>기능 설명</p>
<p>개인정보처리방침   도로명 주소안내   찾아오시는길                  27738 &gt; 충북 음성군 명동면 원종로 1390 / 대표전화: 1544-4500 (평일 09시~18시) / 사업자등록번호: 133-82-02018                  Copyright © Korea Gas Safety Corporation. All Rights Reserved.</p>				



화면 URL	/seip.Seip01List.do	화면명	검사원 목록화면 (검사원 삭제)	화면 설명
				<p>검사원 목록에서 검사원을 삭제하는 화면.</p>
				<p>기능 설명</p>
<ol style="list-style-type: none"> <li>① 삭제하길 원하는 검사원 목록을 선택한다.</li> <li>② &lt;삭제&gt; 버튼을 누른다.</li> <li>③ 사용자에게 팝업으로 검사원 삭제여부를 다시 한번 확인하고 해당 검사원의 정보가 삭제된다.</li> </ol>				
<p> <b>개인정보처리방침</b>   도로명 주소안내   찾아오시는길                  27738 &gt; 충북 음성군 명동면 원종로 1390 / 대표전화: 1544-4500 (평일: 09시~18시) / 사업자등록번호: 133-82-02018                  Copyright © Korea Gas Safety Corporation. All Rights Reserved.             </p>				

화면 URL	/seip.Seip01List.do	화면명	검사원 목록화면 (검사원 삭제 후)	화면 설명
				<p>전문검사기관의 검사원을 삭제한 후, 검사원 목록 화면.</p>
				<p>기능 설명</p>

화면 URL	/seip.Seip09List.do	화면명	검사통계 (종류/기간별 통계)	화면 설명
<div style="display: flex; justify-content: space-between; border-bottom: 1px solid black; padding-bottom: 5px;"> <span>사이버 검사센터</span> <span>사이버 교육원</span> <span>사이버 고객센터</span> <span>사이버 자료관</span> <span>사이버 홍보관</span> </div> <div style="padding: 10px;"> </div>	<p>해당 전문검사기관의 특정설비 종류별로 해당기간동안 진행한 검사완료 통계를 확인할 수 있는 화면.</p>			
	<p style="text-align: center;"><b>기능 설명</b></p> <ol style="list-style-type: none"> <li>① 특정 기간동안 해당 전문기관의 각 종류별 검사 완료 건수를 조회하는 메뉴.</li> <li>② 검사기관에서 진행했던 검사 중, 특정설비를 보유했던 업체의 지역을 지정한다. (지역은 필수항목, 기본값으로 '전체'가 선택된다.)</li> <li>③ 검사 완료한 특정설비들의 검사일자 기간을 (시작일)을 년,월,일 지정하여 검색할 수 있다. 입력 방법은 사용자가 직접 입력하거나, 캘린더(달력) 형태로 입력할 수 있다. (시작일은 필수항목, 기본값으로 현재 월의 1일 날짜가 입력된다.)</li> <li>④ 검사 완료한 특정설비들의 검사일자 기간을 (종료일)을 년,월,일 지정하여 검색할 수 있다. 입력 방법은 사용자가 직접 입력하거나, 캘린더(달력) 형태로 입력할 수 있다. (종료일은 필수항목, 기본값으로 현재 월의 분기 마지막날짜가 입력된다.)</li> <li>⑤ 2,3,4번에서 입력된 조건 값에 해당하는 검사 완료 건을 검색해 카운트 해온다.</li> <li>⑥ 조회된 내용을 일괄저장하여 엑셀로 다운로드 한다. (페이지에 조회된 목록이 없는 상태에서 '엑셀다운로드'를 진행할 경우, 엑셀 파일에도 데이터 자료를 제공하지 않는다.)</li> <li>⑦ 조회된 통계자료가 출력된다.</li> </ol>			

화면 URL	/seip.Seip08List.do	화면명	검사통계 (종류/기간별 통계)	화면 설명
사이버 검사센터	사이버 교육원	사이버 고객센터	사이버 자료관	사이버 홍보관
				
<p>해당 전문검사기관의 지역별로 해당기간동안 진행한 검사완료 통계를 확인할 수 있는 화면.</p>				
<p>기능 설명</p>				
<ol style="list-style-type: none"> <li>① 특정 기간동안 해당 전문기관의 각 지역별 검사 완료 건수를 조회하는 메뉴.</li> <li>② 검사기관에서 진행했던 검사 중, 특정설비를 보유했던 업체의 지역을 지정한다. (지역은 필수항목, 기본값으로 '전체'가 선택된다.)</li> <li>③ 검사 완료한 특정설비들의 검사일자(시작일)의 기간을 (시작일)을 년,월,일 지정하여 검색할 수 있다. 입력 방법은 사용자가 직접 입력하거나, 캘린더(달력) 형태로 입력할 수 있다. (시작일은 필수항목, 기본값으로 현재 월의 1일 날짜가 입력된다.)</li> <li>④ 검사 완료한 특정설비들의 검사일자(종료일)의 기간을 (종료일)을 년,월,일 지정하여 검색할 수 있다. 입력 방법은 사용자가 직접 입력하거나, 캘린더(달력) 형태로 입력할 수 있다. (종료일은 필수항목, 기본값으로 현재 월의 분기 마지막날짜가 입력된다.)</li> <li>⑤ 2,3,4번에서 입력된 조건 값에 해당하는 검사 완료 건을 검색해 카운트 해온다.</li> <li>⑥ 조회된 내용을 일괄저장하여 엑셀로 다운로드 한다. (페이지에 조회된 목록이 없는 상태에서 '엑셀다운로드'를 진행할 경우, 엑셀 파일에도 데이터 자료를 제공하지 않는다.)</li> <li>⑦ 조회된 통계자료가 출력된다.</li> </ol>				

화면 URL	/seip.Seip07List.do	화면명	검사통계(분기별 통계-상단)	화면 설명
사이버 검사센터	사이버 교육원	사이버 고객센터	사이버 자료관	사이버 홍보관
<p style="text-align: center;">기능 설명</p>				
<p>① 특정 년도의 해당 전문기관의 분기별 검사 완료 건수를 조회하는 메뉴</p> <p>② 조회하고자 하는 년도를 사용자가 직접 입력한다. (분기는 필수항목, 기본값으로 현재 년도가 입력된다.)</p> <p>③ 2번에서 입력된 조건 값에 해당하는 검사 완료 건을 검색해 카운트 해온다.</p> <p>④ 조회된 내용을 일괄저장하여 엑셀로 다운로드 한다. (페이지에 조회된 목록이 없는 상태에서 '엑셀다운로드'를 진행할 경우, 엑셀 파일에도 데이터 자료를 제공하지 않는다.)</p> <p>⑤ 조회된 통계자료가 출력된다.</p>				

화면 URL	/seip.Seip07List.do		화면명		검사통계(분기별 통계-하단)			화면 설명		
	4	2분기	불합격수	0	1	0	0	1	해당 전문검사기관의 특정설비 종류별로 해당 년도의 분기에 진행된 검사관련 통계를 확인할 수 있는 화면.	
			검사수량	0	0	0	0	0		기능 설명
			합격수	0	0	0	0	0		
	3	3분기	불합격수	0	0	0	0	0		
			검사수량	0	0	0	0	0		
			합격수	0	0	0	0	0		
	2	4분기	불합격수	0	0	0	0	0		
			검사수량	0	0	0	0	0		
			합격수	0	0	0	0	0		
	1	총계	불합격수	1	3	0	2	6		
검사수량			1	2	0	2	5			
합격수			0	1	0	0	1			
<span style="color: blue; font-weight: bold;">1</span>										



개인정보처리방침 | 도로명 주소안내 | 찾아오시는길  
 27738>충북 음성군 명동면 원중로 1390 / 대표전화: 1544-4500 (평일:09시~18시) / 사업자등록번호: 133-82-02018  
 Copyright © Korea Gas Safety Corporation. All Rights Reserved.

